



دانشگاه علوم پزشکی و خدمات بهداشتی درمانی ایران

اطلاعات آماری ۱۳۹۲

سالنامه آمار

I
U
M
S

تاریخ انتشار: شهریور ۱۳۹۴



سالنامه آماری ۱۳۹۲

I
U
M
S

تاریخ انتشار شهریور ۱۳۹۴



دانشگاه علوم پزشکی شهید بهشتی ایران





دانشگاه علوم پزشکی خدمات بهداشتی، درمانی ایران

سالنامه آماری دانشگاه در

سال ۱۳۹۲

گرد آوری مجموعه: خانم فرزانه نجاتی رستمی ، خانم فاطمه عارفی صدر ، خانم مریم حیدری

ویرایش ، طراحی و آماده سازی مجموعه : فاطمه عارفی صدر

سرپرست مجموعه: آقای مهندس میر سجاد امیری ، مدیر آمار و فناوری اطلاعات

تاریخ انتشار: شهریور ۱۳۹۴

تشکر و قدردانی:

فراهم آوری این مجموعه حاصل کار گروهی و برنامه ریزی شده‌ای در مدیریت آمار و فناوری اطلاعات دانشگاه می‌باشد که با همکاری واحدهای تابعه دانشگاه، انجام شده است. بدینوسیله از همه همکاران محترمی که در معاونت‌ها و واحدهای مختلف دانشگاه این مدیریت را در تهیه مجموعه پیش رو یاری نموده‌اند، صمیمانه تشکر و قدردانی می‌شود.



شماره صفحه

فهرست مطالب

۱	پیام ریاست دانشگاه
۲	پیام مدیر آمار و فناوری اطلاعات دانشگاه
فصل اول: حوزه ریاست	
۴	واحدهای زیر مجموعه حوزه ریاست دانشگاه
-	اداره گزینش دانشگاه
۵	آشنایی باحوزه گزینش
۵	دستگاهها و افراد مشمول قانون گزینش
۶	ارکان گزینش کشور
۶	ضوابط حاکم بر گزینش
۷	نحوه رسیدگی به شکایات گزینش داوطلبان
۸	جدول ۱- آمار کارکنان شاغل در اداره گزینش دانشگاه برحسب نوع استخدام در سال ۱۳۹۲
۸	جدول ۲- آمار افراد معرفی شده به اداره گزینش دانشگاه در سال ۱۳۹۲
۹	جدول ۳- آمار واحد تحقیقات اداره گزینش دانشگاه در سال ۱۳۹۲
۹	جدول ۴- آمار واحد مصاحبه اداره گزینش دانشگاه در سال ۱۳۹۲
۱۰	جدول ۵- آمار واحد شورای هسته اداره گزینش دانشگاه در سال ۱۳۹۲
۱۰	جدول ۶- آمار آراء صادره اداره گزینش دانشگاه در سال ۱۳۹۲
-	مجموعه مددایران
۱۱	شرح وظایف
۱۱	جدول ۱- اطلاعات داروخانه های تابعه مجموعه مدد ایران از تاریخ ۰۱/۱۰/۹۲ لغایت ۲۹/۱۲/۹۲
-	اداره کار آفرینی
۱۲	معرفی دفتر کارآفرینی دانشگاه
۱۲	جدول ۱- سایت دفتر کارآفرینی دانشگاه
۱۲	جدول ۲- آمار کارکنان شاغل در دفتر کارآفرینی دانشگاه برحسب مدرک تحصیلی در سال ۱۳۹۲
۱۲	جدول ۳- آمار کارکنان شاغل در دفتر کارآفرینی دانشگاه برحسب نوع استخدام در سال ۱۳۹۲
۱۳	جدول ۴- نرم افزارهای مورد استفاده در دفتر کارآفرینی دانشگاه در سال ۱۳۹۲
۱۳	جدول ۵- سامانه الکترونیک دفتر کارآفرینی دانشگاه در سال ۱۳۹۲
۱۳	جدول ۶- اهداف دفتر کارآفرینی در سال ۱۳۹۲
فصل دوم: مدیریت آمار و فناوری اطلاعات	
۱۵	دستاوردهای حوزه مدیریت آمار و فناوری اطلاعات دانشگاه در سال ۱۳۹۲
۱۹	جدول شماره ۱- آدرس معاونت ها/ مدیریت ها/ مراکز / دانشکده ها/ بیمارستان ها/ شبکه ها/..... دانشگاه علوم پزشکی ایران
فصل سوم: معاونت آموزشی	
۲۷	جدول ۱- توزیع فراوانی کارکنان غیر هیات علمی حوزه معاونت آموزشی به تفکیک واحد محل خدمت و مدرک تحصیلی در سال ۱۳۹۲



۲۸	جدول ۲- توزیع فراوانی دانشجویان شاغل به تحصیل در دانشگاه بر حسب دانشکده / مراکز تحقیقاتی / موسسه، جنسیت در سال تحصیلی ۱۳۹۲
۲۸	جدول ۳- توزیع فراوانی دانشجویان شاغل به تحصیل در دانشگاه به تفکیک مقطع تحصیلی و بر حسب جنسیت در سال تحصیلی ۱۳۹۲
۲۹	جدول ۴- آمار دانشجویان شاغل به تحصیل در دانشگاه بر حسب مقطع تحصیلی و به تفکیک دانشکده / مراکز تحقیقاتی / موسسه و مقطع تحصیلی در سال تحصیلی ۱۳۹۲
۳۰	جدول ۵- آمار دانشجویان شاغل به تحصیل به تفکیک دانشکده / مراکز تحقیقاتی / موسسه و نوع دوره آموزشی در سال تحصیلی ۱۳۹۲
۳۰	جدول ۶- آمار دانشجویان شاغل به تحصیل به تفکیک دانشکده / مراکز تحقیقاتی / موسسه در سال تحصیلی ۱۳۹۲
۳۱	جدول ۷- آمار دانشجویان شاغل به تحصیل به تفکیک مقطع و نیمسال ورود به دانشگاه در سال تحصیلی ۱۳۹۲
-	آمار دانشجویان پذیرفته شده در دانشگاه علوم پزشکی ایران طی سال تحصیلی ۱۳۹۲
۳۱	جدول ۸- آمار دانشجویان پذیرفته شده به تحصیل در دانشگاه بر حسب مقطع تحصیلی و به تفکیک جنسیت طی سال تحصیلی ۱۳۹۲
۳۲	جدول ۹- آمار دانشجویان پذیرفته شده به تحصیل در دانشگاه بر حسب دانشکده / مراکز تحقیقاتی / موسسه و به تفکیک جنسیت طی سال تحصیلی ۱۳۹۲
۳۳	جدول ۱۰- آمار دانشجویان پذیرفته شده در دانشگاه بر حسب مقطع تحصیلی و به تفکیک دانشکده / مراکز تحقیقاتی / موسسه و به تفکیک مقطع تحصیلی طی سال تحصیلی ۱۳۹۲
۳۴	جدول ۱۱- آمار دانشجویان پذیرفته شده در دانشگاه بر حسب دوره آموزشی به تفکیک دانشکده طی سال تحصیلی ۱۳۹۲
-	آمار دانش آموزان دانشگاه علوم پزشکی ایران طی سال تحصیلی ۱۳۹۲
۳۴	جدول ۱۲- آمار دانش آموزان دانشگاه بر حسب دانشکده طی سال تحصیلی ۱۳۹۲
۳۵	جدول ۱۳- آمار دانش آموزان دانشگاه بر حسب مقطع تحصیلی و جنسیت در سال تحصیلی ۱۳۹۲
۳۵	جدول ۱۴- آمار دانش آموزان دانشگاه به تفکیک دانشکده و نوع دوره آموزشی در سال تحصیلی ۱۳۹۲
۳۶	جدول ۱۵- آمار دانش آموزان دانشگاه بر حسب مقطع تحصیلی و به تفکیک دانشکده / مراکز تحقیقاتی / موسسه و به تفکیک مقطع تحصیلی در سال تحصیلی ۱۳۹۲
۳۷	جدول ۱۶- آمار دانش آموزان دانشگاه به تفکیک دانشکده / مراکز تحقیقاتی / موسسه و سال ورود به دانشگاه در دومین سال تحصیلی ۱۳۹۲
۳۷	جدول ۱۷- آمار دانش آموزان دانشگاه به تفکیک مقطع و نیمسال ورود به دانشگاه در سال تحصیلی ۱۳۹۲.
-	آمار دانشجویان خارجی پذیرفته شده در دانشگاه علوم پزشکی ایران طی سال تحصیلی ۱۳۹۲
۳۸	جدول ۱۸- آمار دانشجویان خارجی پذیرفته شده در دانشگاه بر حسب دانشکده و رشته تحصیلی و به تفکیک جنسیت در سال تحصیلی ۱۳۹۲
۳۸	جدول ۱۹- آمار دانشجویان خارجی پذیرفته شده در دانشگاه بر حسب دانشکده و به تفکیک مقطع تحصیلی در سال تحصیلی ۱۳۹۲
-	آمار دانش آموزان خارجی دانشگاه علوم پزشکی ایران طی سال تحصیلی ۱۳۹۲
۳۹	جدول ۲۰- آمار دانش آموزان خارجی دانشگاه به تفکیک مقطع و رشته تحصیلی سال تحصیلی ۱۳۹۲.
-	آمار دانشجویان خارجی شاغل به تحصیل در دانشگاه علوم پزشکی ایران طی سال تحصیلی ۱۳۹۲
۳۹	جدول ۲۱- آمار دانشجویان خارجی شاغل به تحصیل در دانشگاه بر حسب دانشکده در سال تحصیلی ۱۳۹۲



۴۰	جدول ۲۲ - آمار دانشجویان خارجی شاغل به تحصیل در دانشگاه بر حسب دانشکده و به تفکیک مقطع تحصیلی در سال تحصیلی ۱۳۹۲
۴۰	جدول ۲۳ - آمار دانشجویان خارجی شاغل به تحصیل در دانشکده‌ها بر حسب رشته تحصیلی و جنسیت در سال تحصیلی ۱۳۹۲
۴۰	جدول ۲۳ - آمار دانشجویان خارجی شاغل به تحصیل در دانشکده‌ها بر حسب رشته تحصیلی و جنسیت در سال تحصیلی ۱۳۹۲
۴۱	جدول ۲۴ - آمار دانشجویان خارجی شاغل به تحصیل در دانشکده‌ها بر حسب نیمسال شروع تحصیل طی سال تحصیلی ۱۳۹۲
۴۱	جدول ۲۵ - آمار دانشجویان خارجی شاغل به تحصیل به تفکیک مقطع و نیمسال ورود به دانشگاه در سال تحصیلی ۱۳۹۲
-	کلیات مربوط به آمار اعضای هیأت علمی دانشگاه طی سال ۱۳۹۲
۴۲	جدول ۱-۱- توزیع فراوانی اعضای هیأت علمی دانشگاه بر حسب جنسیت در سال ۱۳۹۲
-	آمار اعضای هیأت علمی دانشگاه بر حسب مرتبه علمی
۴۲	جدول ۲-۱- توزیع فراوانی اعضای هیأت علمی دانشگاه بر حسب مرتبه علمی در سال ۱۳۹۲
-	آمار اعضای هیأت علمی دانشگاه بر اساس آخرین مدرک تحصیلی
۴۲	جدول ۳-۱- توزیع فراوانی اعضای هیأت علمی دانشگاه بر حسب مدرک تحصیلی در سال ۱۳۹۲
-	آمار اعضای هیأت علمی دانشگاه بر حسب نوع استخدام
۴۳	جدول ۴-۱- توزیع فراوانی اعضای هیأت علمی دانشگاه بر حسب نوع استخدام در سال ۱۳۹۲
-	آمار اعضای هیأت علمی دانشگاه به تفکیک نوع استخدام و بر حسب مرتبه علمی
۴۳	جدول ۵-۱- توزیع فراوانی اعضای هیأت علمی دانشگاه به تفکیک نوع استخدام و بر حسب مرتبه علمی در سال ۱۳۹۲
-	آمار اعضای هیأت علمی دانشگاه به تفکیک نوع استخدام و بر حسب مدرک تحصیلی
۴۳	جدول ۶-۱- توزیع فراوانی اعضای هیأت علمی دانشگاه به تفکیک نوع استخدام و بر حسب مدرک تحصیلی در سال ۱۳۹۲
-	آمار اعضای هیأت علمی دانشگاه به تفکیک مدرک تحصیلی و بر حسب مرتبه علمی
۴۴	جدول ۷-۱- توزیع فراوانی اعضای هیأت علمی دانشگاه به تفکیک مرتبه علمی و بر حسب مدرک تحصیلی در سال ۱۳۹۲
-	آمار اعضای هیأت علمی دانشگاه بر حسب محل خدمت و جنسیت
۴۴	جدول ۸-۱- توزیع فراوانی اعضای هیأت علمی دانشگاه بر حسب محل خدمت و جنسیت در سال ۱۳۹۲
-	آمار اعضای هیأت علمی دانشگاه بر حسب محل خدمت و مدرک تحصیلی
۴۵	جدول ۹-۱- توزیع فراوانی اعضای هیأت علمی دانشگاه بر حسب محل خدمت و مدرک تحصیلی در سال ۱۳۹۲
-	آمار اعضای هیأت علمی دانشگاه بر حسب محل خدمت و مرتبه علمی
۴۵	جدول ۱۰-۱- توزیع فراوانی اعضای هیأت علمی دانشگاه بر حسب محل خدمت و مرتبه علمی در سال ۱۳۹۲
۴۶	نمودار ۱-۱- فراوانی نسبی اعضای هیأت علمی دانشکده‌های دانشگاه بر حسب مرتبه علمی طی سال ۱۳۹۲
-	آمار اعضای هیأت علمی دانشگاه بر حسب سن
۴۷	جدول ۱۱-۱- ترکیب سنی اعضای هیأت علمی دانشگاه در سال ۱۳۹۲
-	آمار اعضای هیأت علمی دانشگاه بر حسب سن و مرتبه علمی
۴۸	جدول ۱۲-۱- توزیع فراوانی اعضای هیأت علمی دانشگاه بر حسب سن و مرتبه علمی در سال ۱۳۹۲
-	اعضای هیأت علمی دانشگاه بر حسب محل خدمت و به تفکیک سن



۴۹	جدول ۱-۱۳- توزیع اعضای هیأت علمی دانشگاه بر حسب محل خدمت و به تفکیک سن در سال ۱۳۹۲
-	آمار اعضای هیأت علمی دارای ۶۰ سال سن و بیشتر
۵۰	جدول ۱-۱۴- توزیع اعضای هیأت علمی دانشگاه دارای ۶۰ سال سن و بیشتر به تفکیک مرتبه علمی در سال ۱۳۹۲
-	آمار اعضای هیأت علمی دانشگاه بر حسب آخرین پایه استخدامی
۵۱	جدول ۱-۱۵- توزیع اعضای هیأت علمی دانشگاه بر اساس آخرین پایه استخدامی به تفکیک محل خدمت در سال ۱۳۹۲
-	آمار اعضای هیأت علمی دانشگاه بر حسب پایه استخدامی و مرتبه علمی
۵۲	جدول ۱-۱۶- توزیع اعضای هیأت علمی دانشگاه بر اساس آخرین پایه استخدامی و به تفکیک مرتبه علمی در سال ۱۳۹۲
-	توزیع اعضای هیأت علمی دانشگاه بر حسب سن و به تفکیک پایه استخدامی
۵۲	جدول ۱-۱۷- توزیع اعضای هیأت علمی دانشگاه بر حسب سن و به تفکیک پایه استخدامی تا پایان سال ۱۳۹۳
-	وضعیت اعضای هیأت علمی دانشگاه بر حسب سن و به تفکیک سنوات خدمت
۵۳	جدول ۱-۱۸- توزیع اعضای هیأت علمی دانشگاه بر حسب سن و به تفکیک سنوات خدمت در سال ۱۳۹۲
-	وضعیت اعضای هیأت علمی دانشگاه بر حسب سنوات خدمت و به تفکیک مرتبه علمی
۵۳	جدول ۱-۱۹- توزیع اعضای هیأت علمی دانشگاه بر حسب سنوات خدمت و به تفکیک مرتبه علمی در سال ۱۳۹۲
-	وضعیت اعضای هیأت علمی با سنوات خدمت ۲۵ سال و بیشتر
۵۴	جدول ۱-۲۰- توزیع اعضای هیأت علمی دانشگاه با سنوات خدمت ۲۵ سال و بیشتر به تفکیک محل خدمت در سال ۱۳۹۲
۵۴	جدول ۱-۲۱- توزیع اعضای هیأت علمی دانشگاه با سنوات خدمت ۲۵ سال و بیشتر به تفکیک محل خدمت و مرتبه علمی در سال ۱۳۹۲
۵۵	اعضای هیأت علمی شاغل در دانشکده‌ها
-	۱-۲- اعضای هیأت علمی دانشکده بهداشت
۵۵	جدول ۲-۲۲- توزیع فراوانی اعضای هیأت علمی دانشکده بهداشت بر حسب مدرک تحصیلی در سال ۱۳۹۲
۵۵	جدول ۲-۲۳- توزیع فراوانی اعضای هیأت علمی دانشکده بهداشت بر حسب مرتبه علمی در سال ۱۳۹۲
۵۵	جدول ۲-۲۴- توزیع فراوانی اعضای هیأت علمی دانشکده بهداشت بر حسب نوع استخدام در سال ۱۳۹۲
۲۶	جدول ۲-۲۵- توزیع فراوانی اعضای هیأت علمی دانشکده بهداشت بر حسب گروه آموزشی و مرتبه علمی در سال ۱۳۹۳
-	۲-۲- اعضای هیأت علمی دانشکده پرستاری و مامایی
۵۶	جدول ۲-۲۶- توزیع فراوانی اعضای هیأت علمی دانشکده پرستاری و مامایی بر حسب مدرک تحصیلی در سال ۱۳۹۳
۵۷	جدول ۲-۲۷- توزیع فراوانی اعضای هیأت علمی دانشکده پرستاری و مامایی بر حسب مرتبه علمی در سال ۱۳۹۳
۵۷	جدول ۲-۲۸- توزیع فراوانی اعضای هیأت علمی دانشکده پرستاری و مامایی بر حسب نوع استخدام در سال ۱۳۹۲
۵۸	جدول ۲-۲۹- توزیع فراوانی اعضای هیأت علمی دانشکده پرستاری و مامایی بر حسب گروه آموزشی و مرتبه علمی در سال ۱۳۹۲
-	۳-۲- اعضای هیأت علمی دانشکده پزشکی
۵۸	جدول ۲-۳۰- توزیع فراوانی اعضای هیأت علمی دانشکده پزشکی بر حسب مدرک تحصیلی در سال ۱۳۹۳
۵۹	جدول ۲-۳۱- توزیع فراوانی اعضای هیأت علمی دانشکده پزشکی بر حسب مرتبه علمی در سال ۱۳۹۲
۵۹	جدول ۲-۳۲- توزیع فراوانی اعضای هیأت علمی دانشکده پزشکی بر حسب نوع استخدام در سال ۱۳۹۲
۶۰	جدول ۲-۳۳- توزیع فراوانی اعضای هیأت علمی دانشکده پزشکی بر حسب گروه آموزشی و مرتبه علمی در سال ۱۳۹۳



۶۱	ادامه جدول ۲-۳۳- توزیع فراوانی اعضای هیأت علمی دانشکده پزشکی بر حسب گروه آموزشی و مرتبه علمی در سال ۱۳۹۲
-	۲-۴- اعضای هیأت علمی دانشکده پیراپزشکی
۶۲	جدول ۲-۳۴- توزیع فراوانی اعضای هیأت علمی دانشکده پیراپزشکی بر حسب مدرک تحصیلی در سال ۱۳۹۲
۶۲	جدول ۲-۳۵- توزیع فراوانی اعضای هیأت علمی دانشکده پیراپزشکی بر حسب مرتبه علمی در سال ۱۳۹۲
۶۲	جدول ۲-۳۶- توزیع فراوانی اعضای هیأت علمی دانشکده پیراپزشکی بر حسب نوع استخدام در سال ۱۳۹۲
۶۳	جدول ۲-۳۷- توزیع فراوانی اعضای هیأت علمی دانشکده پیراپزشکی بر حسب گروه آموزشی و مرتبه علمی در سال ۱۳۹۲
-	۲-۵- اعضای هیأت علمی دانشکده توانبخشی
۶۴	جدول ۲-۳۸- توزیع فراوانی اعضای هیأت علمی دانشکده توانبخشی بر حسب مدرک تحصیلی در سال ۱۳۹۲
۶۴	جدول ۲-۳۹- توزیع فراوانی اعضای هیأت علمی دانشکده توانبخشی بر حسب مرتبه علمی در سال ۱۳۹۲
۶۴	جدول ۲-۴۰- توزیع فراوانی اعضای هیأت علمی دانشکده توانبخشی بر حسب نوع استخدام در سال ۱۳۹۲
۶۵	جدول ۲-۴۱- توزیع فراوانی اعضای هیأت علمی دانشکده توانبخشی بر حسب گروه آموزشی و مرتبه علمی در سال ۱۳۹۲
-	۲-۶- اعضای هیأت علمی دانشکده علوم رفتاری و سلامت روان
۶۵	جدول ۲-۴۲- توزیع فراوانی اعضای هیأت علمی دانشکده علوم رفتاری و سلامت روان بر حسب مدرک تحصیلی در سال ۱۳۹۲
۶۶	جدول ۲-۴۳- توزیع فراوانی اعضای هیأت علمی دانشکده علوم رفتاری و سلامت روان بر حسب مرتبه علمی در سال ۱۳۹۲
۶۶	جدول ۲-۴۴- توزیع فراوانی اعضای هیأت علمی دانشکده علوم رفتاری و سلامت روان بر حسب نوع استخدام در سال ۱۳۹۲
۶۷	جدول ۲-۴۵- توزیع فراوانی اعضای هیأت علمی دانشکده علوم رفتاری و سلامت روان بر حسب گروه آموزشی و مرتبه علمی در سال ۱۳۹۲
-	۲-۷- اعضای هیأت علمی دانشکده مدیریت و اطلاع رسانی پزشکی
۶۷	جدول ۲-۴۶- توزیع فراوانی اعضای هیأت علمی دانشکده مدیریت و اطلاع رسانی پزشکی بر حسب مدرک تحصیلی در سال ۱۳۹۲
۶۸	جدول ۲-۴۷- توزیع فراوانی اعضای هیأت علمی دانشکده مدیریت و اطلاع رسانی پزشکی بر حسب مرتبه علمی در سال ۱۳۹۲
۶۸	جدول ۲-۴۸- توزیع فراوانی اعضای هیأت علمی دانشکده مدیریت و اطلاع رسانی پزشکی بر حسب نوع استخدام در سال ۱۳۹۲
۶۹	جدول ۲-۴۹- توزیع فراوانی اعضای هیأت علمی دانشکده مدیریت و اطلاع رسانی پزشکی بر حسب گروه آموزشی و مرتبه علمی در سال ۱۳۹۳
-	۲-۸- اعضای هیأت علمی دانشکده فناوریهای نوین پزشکی
۶۹	جدول ۲-۵۰- توزیع فراوانی اعضای هیأت علمی دانشکده فناوریهای نوین پزشکی بر حسب مدرک تحصیلی در سال ۱۳۹۲
۷۰	جدول ۲-۵۱- توزیع فراوانی اعضای هیأت علمی دانشکده فناوریهای نوین پزشکی بر حسب مرتبه علمی در سال ۱۳۹۲
۷۰	جدول ۲-۵۲- توزیع فراوانی اعضای هیأت علمی دانشکده فناوریهای نوین پزشکی بر حسب نوع استخدام در سال ۱۳۹۲
۷۱	جدول ۲-۵۳- توزیع فراوانی اعضای هیأت علمی دانشکده فناوریهای نوین پزشکی بر حسب گروه آموزشی و مرتبه علمی در سال ۱۳۹۲



شماره صفحه

فهرست مطالب

فصل چهارم: معاونت دانشجویی و فرهنگی

۷۳	واحدهای زیر مجموعه معاونت دانشجویی و فرهنگی دانشگاه
۷۳	وظایف معاونت دانشجویی و فرهنگی دانشگاه
۷۴	عمده فعالیت هایی که در این مدیریت دانشجویی و امور فرهنگی
۷۴	مدیریت فرهنگی و فوق برنامه
۷۴	دیگر فعالیت های مدیریت فرهنگی و فوق برنامه
۷۴	الف. حمایت از فعالیت تشکل های دانشجویی
۷۴	ب. کمیته ناظر بر نشریات دانشجویی
۷۵	معرفی واحدهای مدیریت فرهنگی و فوق برنامه
۷۵	۱. کانون قرآن و عترت
۷۵	۲. اردوهای دانشجویی
۷۵	۳. مراسم و مسابقات
۷۵	۴. کلاسهای فوق برنامه
۷۶	۵. کانونهای دانشجویی
۷۷	۶. دبیرخانه کمیته ناظر بر نشریات دانشجویی
۷۷	۷. کتابخانه فرهنگی خوابگاههای دانشجویی
۷۷	۸. شورای رابطین فرهنگی در خوابگاههای دانشجویی
۷۷	۹. آمفی تئاتر فرهنگی
۷۸	۱۰. حمایت از فعالیت تشکل های دانشجویی
-	خوابگاهها
۷۸	جدول ۱- وضعیت خوابگاههای دانشگاه علوم پزشکی ایران در سال ۱۳۹۲
-	خوابگاههای پسران
۷۹	جدول ۲- نام و نشانی خوابگاههای دانشجویی ویژه پسران دانشگاه علوم پزشکی ایران در سال ۱۳۹۲
۷۹	جدول ۳- امکانات و تجهیزات خوابگاههای دانشجویی ویژه پسران دانشگاه علوم پزشکی ایران در سال ۱۳۹۲
۷۹	جدول ۴- امکانات و تجهیزات خوابگاههای دانشجویی ویژه پسران دانشگاه علوم پزشکی ایران در سال ۱۳۹۲
-	خوابگاههای دختران
۸۰	جدول ۵- نام و نشانی خوابگاههای دانشجویی ویژه دختران دانشگاه علوم پزشکی ایران در سال ۱۳۹۲
۸۰	جدول ۶- امکانات و تجهیزات خوابگاههای دانشجویی ویژه دختران دانشگاه علوم پزشکی ایران در سال ۱۳۹۲
۸۱	جدول ۷- امکانات و تجهیزات خوابگاههای دانشجویی ویژه دختران دانشگاه علوم پزشکی ایران در سال ۱۳۹۲
۸۱	جدول ۸- آمار وامهای دانشجویی پرداخت شده به دانشجویان دانشگاه در سال ۱۳۹۲
۸۲	جدول ۹- آمار دانشجویان بیمه شده در سال ۱۳۹۲
-	امکانات ورزشی و تربیت بدنی



شماره صفحه

فهرست مطالب

۸۲	جدول ۱۰- اسامی و مشخصات فضاها و اماکن ورزشی فعال دانشگاه علوم پزشکی ایران در سال ۱۳۹۲
۸۳	جدول ۱۱- وضعیت مسابقات ورزشی برگزار شده در سال ۱۳۹۲
۸۳	جدول ۱۲- اعزام تیمهای منتخب کارکنان به مسابقات برون دانشگاهی سال ۱۳۹۲
۸۴	جدول ۱۳- اعزام تیمهای منتخب کارکنان به مسابقات درون دانشگاهی سال ۱۳۹۲
۸۴	جدول ۱۴- کلاسهای آموزشی، تمرینی و تفریحی برگزار شده در سال ۱۳۹۲
۸۴	جدول ۱۵ - کلاسهای آموزشی برگزار شده در سال ۱۳۹۲
۸۵	جدول ۱۶ - اردوها و همایشهای برگزار شده دانشجویی در سال ۱۳۹۲
۸۵	جدول ۱۷ - تعداد دستاوردهای منتشر شده دانشجویی در سال ۱۳۹۲
۸۵	جدول ۱۸- اردوهای برگزار شده دانشجویی در سال ۱۳۹۲
۸۶	جدول ۱۹- اردوهای برگزار شده دانشجویی در سال ۱۳۹۲
۸۶	جدول ۲۰ - تعداد مسابقات برگزار شده دانشجویی در سال ۱۳۹۲
۸۶	جدول ۲۱- عملکرد مدیریت امور فرهنگی و فعالیتهای فوق برنامه در سال ۱۳۹۲
۸۷	جدول ۲۲- فعالیت واحد صدور کارت هوشمند دانشجویی _مدیریت امور دانشجویی
۸۷	جدول ۲۳- اطلاعات مربوط به اداره تغذیه در سال ۱۳۹۲
۸۷	جدول ۲۴- تعداد وعده های غذایی توزیع شده در سال ۱۳۹۲

فصل پنجم : معاونت بهداشتی

۸۹	واحدهای زیر مجموعه معاونت بهداشتی دانشگاه علوم پزشکی ایران
۸۹	مراکز و شبکه های تحت پوشش معاونت بهداشتی دانشگاه علوم پزشکی ایران
۹۰	تعاریف
۹۰	خانه بهداشت
۹۰	مرکز بهداشتی درمانی روستایی
۹۰	پایگاه بهداشت
۹۰	مرکز بهداشتی درمانی شهری
۹۱	جدول ۱- واحدهای ارایه کننده خدمت و جمعیت سرشماری شده ی تحت پوشش این واحدها
۹۲	جدول ۲- توزیع فراوانی مراکز بهداشتی و درمانی شبکه های بهداشت و درمان دانشگاه برحسب وضعیت جغرافیایی، نحوه اداره و شیفت کاری در سال ۱۳۹۳
۹۲	جدول ۳- تعداد پزشک عمومی و مراجعین سرپائی در مراکز بهداشتی درمانی شهری و روستایی در سال ۱۳۹۲
۹۳	جدول ۴- تعداد دندانپزشک و مراجعین به دندانپزشک در مراکز بهداشتی درمانی شهری و روستایی در سال ۱۳۹۲

فصل ششم : معاونت درمان

۹۵	تعاریف و مفاهیم
۹۵	تعریف شاخص ها
۹۶	فرمول شاخص ها



۹۷	جدول شماره ۱: شاخصهای استخراج شده از عملکرد بیمارستانهای تحت پوشش دانشگاه علوم پزشکی و خدمات بهداشتی درمانی ایران در سال ۱۳۹۲
۹۹	جدول شماره ۲: توزیع فراوانی میانگین تختهای فعال بیمارستانهای تحت پوشش دانشگاه علوم پزشکی و خدمات بهداشتی درمانی ایران در سال ۱۳۹۲
۱۰۷	جدول شماره ۳: توزیع فراوانی تختهای ستاره دار بیمارستانهای تحت پوشش دانشگاه علوم پزشکی و خدمات بهداشتی درمانی ایران در سال ۱۳۹۲
۱۰۹	جدول شماره ۴: توزیع فراوانی اعمال جراحی انجام شده در بیمارستانهای تحت پوشش دانشگاه علوم پزشکی و خدمات بهداشتی درمانی ایران در سال ۱۳۹۲
۱۱۰	جدول شماره ۵: توزیع فراوانی مراجعین سرپایی به درمانگاههای تخصصی در بیمارستانهای تحت پوشش دانشگاه علوم پزشکی و خدمات بهداشتی درمانی ایران در سال ۱۳۹۲
۱۱۸	جدول شماره ۶: توزیع فراوانی مراجعین سرپایی به واحدهای پیراپزشکی در بیمارستانهای تحت پوشش دانشگاه علوم پزشکی و خدمات بهداشتی درمانی ایران در سال ۱۳۹۲
۱۱۹	جدول شماره ۷: توزیع فراوانی مراجعین سرپایی واحداورژانس در بیمارستانهای تحت پوشش دانشگاه علوم پزشکی و خدمات بهداشتی درمانی ایران در سال ۱۳۹۲
۱۲۱	جدول شماره ۸: توزیع فراوانی مراجعین سرپایی به واحدهای پاراکلینیکی در بیمارستانهای تحت پوشش دانشگاه علوم پزشکی و خدمات بهداشتی درمانی ایران در سال ۱۳۹۲
۱۲۴	فهرست بیمارستانها و مراکز آموزشی درمانی دانشگاه علوم پزشکی و خدمات بهداشتی درمانی ایران
فصل هفتم : معاونت تحقیقات و فناوری	
۱۲۶	جدول ۱- مقایسه آمار تعداد پژوهشگران دانشگاه در مقایسه با آمار پژوهشگران دانشگاههای علوم پزشکی کشور
۱۲۶	جدول ۲- توزیع امتیاز کسب شده از محور حاکمیت و رهبری
۱۲۶	جدول ۳- توزیع امتیاز کسب شده از محور توانمند سازی
۱۲۷	جدول ۴- توزیع امتیاز کسب شده از محور پژوهشهای دانشجویی
۱۲۷	جدول ۵- توزیع امتیاز کسب شده از محور انتشار علم
۱۲۷	جدول ۶- محور عملکرد کمیسیون نشریات دانشگاه علوم پزشکی ایران
۱۲۸	جدول ۷- ۱- آمار کارکنان غیر هیأت علمی حوزههای معاونت تحقیقات و فناوری به تفکیک واحدمحل خدمت ومدیرک تحصیلی سال ۱۳۹۲
۱۲۹	جدول ۷- ۲- آمار کارکنان غیر هیأت علمی حوزههای معاونت تحقیقات و فناوری به تفکیک واحدمحل خدمت ومدیرک تحصیلی سال ۱۳۹۲
۱۳۰	جدول ۸- ۱- آمار کارکنان غیر هیأت علمی حوزههای معاونت تحقیقات و فناوری به تفکیک واحدمحل خدمت ونوع استخدام سال ۱۳۹۲
۱۳۱	جدول ۸- ۲- آمار کارکنان غیر هیأت علمی حوزههای معاونت تحقیقات و فناوری به تفکیک واحدمحل خدمت ونوع استخدام سال ۱۳۹۲
۱۳۲	جدول ۹- اطلاعات مربوط به ارزشیابی فعالیتهای پژوهشی دانشگاه در سال ۱۳۹۲
۱۳۲	جدول ۱۰- عملکرد مدیریت امور تحقیقات دانشگاه از نظر تعداد طرحها در مراحل مختلف در سال ۱۳۹۲ .



۱۳۳	جدول ۱۱- آمار کارکنان شاغل در کتابخانه مرکزی دانشگاه در سال ۱۳۹۲
۱۳۴	واحدهای کتابخانه مرکزی دانشگاه
۱۳۴	جدول ۱۲- مهمترین فعالیت‌های کتابخانه مرکزی طی سال ۱۳۹۲
۱۳۴	جدول ۱۳- اسامی کارگاه‌های برگزار شده در کتابخانه مرکزی دانشگاه طی سال ۱۳۹۲
۱۳۵	جدول-۱۴ آمار تعداد پایان نامه‌های ثبت شده در سال ۱۳۹۲
۱۳۵	جدول ۱۵- فهرست و مشخصات نمایه سازی مجلات علمی تخصصی دانشگاه در سال ۱۳۹۲
۱۳۶	جدول ۱۶- مراکز تحقیقاتی شرکت داده شده در طرح ارزشیابی مراکز تحقیقات علوم پزشکی کشور طی سال ۱۳۹۲
۱۳۶	جدول ۱۷- رتبه بندی مراکز تحقیقاتی دارای ردیف مستقل بودجه دانشگاه (بالینی) بر حسب امتیاز خام در سال ۱۳۹۲ ..
۱۳۶	جدول ۱۸- رتبه بندی مراکز تحقیقاتی دارای ردیف مستقل بودجه دانشگاه (علوم پایه پزشکی) بر حسب امتیاز خام در سال ۱۳۹۲
۱۳۶	جدول ۱۹- رتبه بندی مراکز تحقیقاتی فاقد ردیف مستقل بودجه دانشگاه با بیش از ۳ سال فعالیت رسمی (بالینی) بر حسب امتیاز خام سال ۱۳۹۲
۱۳۷	جدول ۲۰- رتبه بندی مراکز تحقیقاتی فاقد ردیف مستقل بودجه دانشگاه با بیش از ۳ سال فعالیت رسمی (علوم پایه پزشکی) بر حسب امتیاز خام سال ۱۳۹۲
۱۳۷	جدول ۲۱- رتبه بندی مراکز تحقیقاتی فاقد ردیف مستقل بودجه دانشگاه با یک تا سه سال فعالیت رسمی (بالینی) بر حسب امتیاز خام سال ۱۳۹۲
۱۳۷	جدول ۲۲- رتبه بندی مراکز تحقیقاتی فاقد ردیف مستقل بودجه دانشگاه با یک تا سه سال فعالیت رسمی (علوم پایه پزشکی) بر حسب امتیاز خام سال ۱۳۹۲
۱۳۷	جدول ۲۳- پروژه‌های خاتمه یافته سال ۱۳۹۲
۱۳۷	جدول ۲۴- کارگاه‌های برگزار شده و تعداد شرکت کنندگان در آنها طی سال ۱۳۹۲
۱۳۸	جدول ۲۵- مقالات چاپ شده در نشریات داخلی و خارجی در سال ۱۳۹۲
۱۳۸	جدول ۲۶- مقالات ارائه شده در کنگره‌های داخلی و خارجی در سال ۱۳۹۲
۱۳۸	جدول ۲۷- ۱- شرکت در همایش‌های داخل کشور و مقالات ارائه شده در سال ۱۳۹۲
۱۳۹	جدول ۲۷- ۲- شرکت در همایش‌های داخل کشور و مقالات ارائه شده در سال ۱۳۹۲
۱۴۰	جدول ۲۸- ۱- شرکت در همایش‌های خارج از کشور و مقالات ارائه شده در سال ۱۳۹۲
۱۴۱	جدول ۲۸- ۲- شرکت در همایش‌های خارج از کشور و مقالات ارائه شده در سال ۱۳۹۲
۱۴۱	جدول ۲۹- تعداد مقالات چاپ شده در نشریات خارجی و داخلی تحت پوشش بانکهای اطلاعاتی معتبر در سال ۱۳۹۲
۱۴۲	جدول ۳۰- آمار کارگاه‌های برگزار شده از طرف واحد انتشارات، تشویق مقالات و علم سنجی دانشگاه در سال ۱۳۹۲
۱۴۲	جدول ۳۱- نام و تلفن مراکز توسعه تحقیقات بالینی موجود در دانشگاه طی سال ۱۳۹۲ .
۱۴۲	جدول ۳۲- آمار کارکنان همکار و مشاوران مرکز توسعه تحقیقات بالینی بر حسب نوع استخدام در سال ۱۳۹۲
۱۴۲	جدول ۳۳- آمار کارکنان مرکز توسعه تحقیقات بالینی بر حسب مدرک تحصیلی در سال ۱۳۹۲
۱۴۳	جدول ۳۴- آمار مشاورین همکار مرکز توسعه تحقیقات بر حسب نوع تخصص در سال ۱۳۹۲
۱۴۳	جدول ۳۵- آمار خدمات ارائه شده به مراجعه کنندگان مرکز توسعه پژوهش‌های در سال ۱۳۹۲



فهرست مطالب

شماره صفحه

فصل هشتم : معاونت غذا و دارو

۱۴۵	مناطق شهرداری تحت پوشش
۱۴۵	شبکه های بهداشت و درمان تحت پوشش
۱۴۵	الف- مدیریت دارو و مواد اعتیادآور
۱۴۵	• شرح وظایف واحد امور داروخانه ها و صدور پروانه ها
۱۴۵	• شرح وظایف واحد نظارت بر واردات دارو و مواد اولیه دارویی
۱۴۶	• شرح وظایف واحد نظارت بر امور شبکه های تابعه
۱۴۶	• شرح وظایف واحد نظارت شرکتهای پخش دارویی
۱۴۶	• شرح وظایف واحد فنی و نظارت
۱۴۷	• شرح وظایف واحد نظارت داروخانه های بیمارستانی
۱۴۸	• شرح وظایف واحد نظارت بر داروهای اعتیادآور
۱۵۰	ادارات تحت نظر مدیریت تجهیزات پزشکی
۱۵۰	• شرح وظایف اداره نگهداشت و آموزش
۱۵۰	• شرح وظایف اداره نظارت و ارزشیابی
۱۵۱	• شرح وظایف اداره تأمین
۱۵۱	• شرح وظایف اداره صدور پروانه ها، واردات و صادرات
۱۵۱	ر- واحد فناوری اطلاعات و ارتباطات
۱۵۳	جدول ۱- عملکرد مدیریت نظارت بر مواد غذایی، آرایشی و بهداشتی در حوزه تولید، نگهداری، عرضه و فروش/سال ۱۳۹۲
۱۵۴	جدول ۲- عملکرد مدیریت نظارت بر مواد غذایی، آرایشی و بهداشتی در حوزه واردات/سال ۱۳۹۲
۱۵۴	جدول ۳- تعداد پروانه‌ها/گواهی‌های بهداشتی صادره و شکایات دریافتی سال ۱۳۹۲
۱۵۵	جدول ۴- میانگین زمان رسیدگی و صدور پروانه/مجوز در سال ۱۳۹۲
۱۵۵	جدول ۵- حجم عملکرد و نتایج ارزیابی نمونه‌های ارسالی واحدهای مختلف در سال ۱۳۹۲
۱۵۶	جدول ۶- حجم عملکرد و نتایج ارزیابی نمونه‌های ارسال شده به آزمایشگاه میکروبی شناسی در سال ۱۳۹۲
۱۵۷	جدول ۷- حجم عملکرد و نتایج ارزیابی نمونه‌های ارسال شده به آزمایشگاه شیمی مواد غذایی در سال ۱۳۹۲
۱۵۸	جدول ۸- میکروارگانیزم‌های جدا شده از نمونه‌های مشکوک به آلودگی در سال ۱۳۹۲
۱۵۸	جدول ۹- آمار داروخانه ها برحسب نحوه اداره وزمان کاردرسال ۱۳۹۲
۱۵۸	جدول ۱۰- آمار داروخانه ها برحسب وضعیت حقوقی درسال ۱۳۹۲
۱۵۸	جدول ۱۱- آمار داروخانه ها برحسب شهرستان ها درسال ۱۳۹۲



شماره صفحه

فهرست مطالب

فصل نهم : معاونت بین الملل

۱۶۰	واحدهای زیر مجموعه معاونت بین الملل دانشگاه
۱۶۰	وظایف معاونت بین الملل دانشگاه علوم پزشکی ایران
۱۶۱	جدول ۱- فعالیت های معاونت بین الملل دانشگاه در سال ۱۳۹۲

فصل دهم : اطلاعات نیروی انسانی

۱۶۳	جدول ۱- توزیع فراوانی کارکنان شاغل غیر هیات علمی مدیریت دفتر ریاست دانشگاه وزیرمجموعه به تفکیک واحد سازمانی ، نوع استخدام سال ۱۳۹۲
۱۶۴	جدول ۲- توزیع فراوانی کارکنان شاغل غیر هیات علمی معاونت ها به تفکیک واحد سازمانی ، نوع استخدام سال ۱۳۹۲
۱۶۵	جدول ۳- توزیع فراوانی کارکنان شاغل غیر هیات علمی دانشکده ها/ انستیتو / موسسه / مرکز تحقیقات به تفکیک واحد سازمانی، نوع استخدام سال ۱۳۹۲
۱۶۵	جدول ۴- توزیع فراوانی کارکنان شاغل غیر هیات علمی بیمارستان های غیر آموزشی به تفکیک واحد سازمانی ، نوع استخدام سال ۱۳۹۲
۱۶۶	جدول ۵- توزیع فراوانی کارکنان شاغل مراکز آموزشی و درمانی به تفکیک واحد سازمانی ، نوع استخدام سال ۱۳۹۲
۱۶۶	جدول ۶- توزیع فراوانی کارکنان شاغل شبکه ها و مراکز بهداشتی به تفکیک واحد سازمانی، نوع استخدام سال ۱۳۹۲
۱۶۷	جدول ۷-۱- پیراپزشکان شاغل در دانشگاه علوم پزشکی و خدمات بهداشتی درمانی ایران بر حسب رشته های شغلی سال ۱۳۹۲
۱۶۸	جدول ۷-۲- پیراپزشکان شاغل در دانشگاه علوم پزشکی و خدمات بهداشتی درمانی ایران بر حسب رشته های شغلی سال ۱۳۹۲
۱۶۹	جدول ۸- کل پرسنل شاغل در دانشگاه علوم پزشکی و خدمات بهداشتی درمانی ایران در سال ۱۳۹۲
۱۷۰	جدول ۹- پزشکان شاغل در دانشگاه علوم پزشکی و خدمات بهداشتی درمانی ایران بر حسب رشته و نوع تخصص سال ۱۳۹۲
۱۷۱	جدول ۱۰- توزیع فراوانی کارکنان غیر هیات علمی شاغل در مجتمع آموزشی و درمانی ، پژوهشی حضرت رسول اکرم (ص) بر حسب رشته شغلی و نوع استخدام در سال ۱۳۹۲
۱۷۲	جدول ۱۱- توزیع فراوانی کارکنان غیر هیات علمی شاغل در مرکز آموزشی و درمانی حضرت فاطمه (س) بر حسب رشته شغلی و نوع استخدام در سال ۱۳۹۲
۱۷۳	جدول ۱۲- توزیع فراوانی کارکنان غیر هیات علمی شاغل در مرکز آموزشی و درمانی کودکان حضرت علی اصغر (ع) بر حسب رشته شغلی و نوع استخدام در سال ۱۳۹۲
۱۷۴	جدول ۱۳- توزیع فراوانی کارکنان غیر هیات علمی شاغل در مرکز آموزشی و درمانی شهید اکبر آبادی بر حسب رشته شغلی و نوع استخدام در سال ۱۳۹۲
۱۷۵	جدول ۱۴- توزیع فراوانی کارکنان غیر هیات علمی شاغل در مرکز آموزشی و درمانی شهید مطهری بر حسب رشته شغلی و نوع استخدام در سال ۱۳۹۲
۱۷۶	جدول ۱۵- توزیع فراوانی کارکنان غیر هیات علمی شاغل در مرکز آموزشی و درمانی شهید هاشمی نژاد بر حسب رشته شغلی و نوع استخدام در سال ۱۳۹۲
۱۷۷	جدول ۱۶- توزیع فراوانی کارکنان غیر هیات علمی شاغل در مرکز آموزشی و درمانی شفا یحیائیان بر حسب رشته شغلی و نوع استخدام در سال ۱۳۹۲



شماره صفحه

فهرست مطالب

۱۷۸	جدول ۱۷- توزیع فراوانی کارکنان غیر هیات علمی شاغل در مرکز آموزشی و درمانی روانپزشکی ایران برحسب رشته شغلی و نوع استخدام در سال ۱۳۹۲
۱۷۹	جدول ۱۸- توزیع فراوانی کارکنان غیر هیات علمی شاغل در مرکز آموزشی و درمانی فیروزگر برحسب رشته شغلی و نوع استخدام در سال ۱۳۹۲
۱۸۰	جدول ۱۹- توزیع فراوانی کارکنان غیر هیات علمی شاغل در بیمارستان شهدای یافت آباد برحسب رشته شغلی و نوع استخدام در سال ۱۳۹۲
۱۸۱	جدول ۲۰- توزیع فراوانی کارکنان غیر هیات علمی شاغل در بیمارستان شهدای هفتم تیر برحسب رشته شغلی و نوع استخدام در سال ۱۳۹۲
۱۸۲	جدول ۲۱- توزیع فراوانی کارکنان غیر هیات علمی شاغل در بیمارستان کودکان شهید فهمیده برحسب رشته شغلی و نوع استخدام در سال ۱۳۹۲
۱۸۳	جدول ۲۲- توزیع فراوانی کارکنان غیر هیات علمی شاغل در بیمارستان فیروز آبادی برحسب رشته شغلی و نوع استخدام در سال ۱۳۹۲
۱۸۴	جدول ۲۳- توزیع فراوانی کارکنان غیر هیات علمی شاغل در بیمارستان لولاگر برحسب رشته شغلی و نوع استخدام در سال ۱۳۹۲
۱۸۵	جدول ۲۴- توزیع فراوانی کارکنان غیر هیات علمی شاغل در بیمارستان امام سجاد (ع) شهریار برحسب رشته شغلی و نوع استخدام در سال ۱۳۹۲
۱۸۶	جدول ۲۵- توزیع فراوانی کارکنان غیر هیات علمی شاغل در بیمارستان حضرت فاطمه (س) رباط کریم برحسب رشته شغلی و نوع استخدام در سال ۱۳۹۲

فصل یازدهم : معاونت توسعه مدیریت و برنامه ریزی منابع

۱۸۸	واحدهای زیر مجموعه حوزه معاونت توسعه مدیریت و برنامه ریزی منابع
۱۸۹	مدیریت برنامه ریزی بودجه و پایش عملکرد
۱۸۹	جدول ۱- سایت مدیریت بودجه دانشگاه
۱۸۹	جدول ۲- آمار کارکنان شاغل در مدیریت بودجه برحسب مدرک تحصیلی در سال ۱۳۹۲
۱۸۹	جدول ۳- آمار کارکنان شاغل در مدیریت بودجه برحسب نوع استخدام در سال ۱۳۹۲
۱۹۰	جدول ۴- نرم افزارهای مورد استفاده در مدیریت بودجه دانشگاه سال ۱۳۹۲
۱۹۰	جدول ۵- فرایندهای مدیریت بودجه دانشگاه سال ۱۳۹۲
۱۹۰	جدول ۶- موافقتنامه های مدیریت بودجه دانشگاه سال ۱۳۹۲
۱۹۰	جدول ۷- عناوین بودجه در سال ۱۳۹۲
۱۹۱	مدیریت امور مالی - شرح وظایف
۱۹۱	جدول ۱- سایت مدیریت امور مالی دانشگاه
۱۹۱	جدول ۲- آمار کارکنان شاغل در مدیریت امور مالی برحسب مدرک تحصیلی در سال ۱۳۹۲
۱۹۲	جدول ۳- آمار کارکنان شاغل در مدیریت امور مالی برحسب نوع استخدام در سال ۱۳۹۲
۱۹۲	جدول ۴- نرم افزارهای مورد استفاده در مدیریت امور مالی دانشگاه سال ۱۳۹۲
۱۹۲	جدول ۵- سامانه الکترونیک در مدیریت امور مالی دانشگاه سال ۱۳۹۲
۱۹۳	مدیریت امور حقوقی - شرح وظایف



۱۹۳	جدول ۱- سایت مدیریت امور حقوقی دانشگاه
۱۹۳	جدول ۲- آمار کارکنان شاغل در مدیریت امور حقوقی برحسب مدرک تحصیلی در سال ۱۳۹۲
۱۹۴	جدول ۳- آمار کارکنان شاغل در مدیریت امور حقوقی برحسب نوع استخدام در سال ۱۳۹۲
۱۹۴	جدول ۴- نرم افزارهای مورد استفاده در مدیریت امور حقوقی دانشگاه سال ۱۳۹۲
۱۹۴	جدول ۵- اهداف مدیریت امور حقوقی دانشگاه سال ۱۳۹۲
۱۹۵	مدیریت توسعه سازمان و تحول اداری - شرح وظایف
۱۹۶	جدول ۱- سایت مدیریت توسعه سازمان و تحول اداری دانشگاه
۱۹۶	جدول ۲- آمار کارکنان شاغل در مدیریت توسعه سازمان و تحول اداری برحسب مدرک تحصیلی در سال ۱۳۹۲
۱۹۶	جدول ۳- آمار کارکنان شاغل در مدیریت توسعه سازمان و تحول اداری برحسب نوع استخدام در سال ۱۳۹۲
۱۹۶	جدول ۴- نرم افزارهای مورد استفاده در مدیریت توسعه سازمان و تحول اداری دانشگاه سال ۱۳۹۲
۱۹۷	جدول ۵- فرایندهای مدیریت توسعه سازمان و تحول اداری دانشگاه سال ۱۳۹۲
۱۹۸	مدیریت نظارت و توسعه امور عمومی - اهداف مدیریت
۱۹۸	جدول ۱- سایت مدیریت نظارت و توسعه امور عمومی دانشگاه
۱۹۸	جدول ۲- آمار کارکنان شاغل در مدیریت نظارت و توسعه امور عمومی برحسب مدرک تحصیلی در سال ۱۳۹۲
۱۹۹	جدول ۳- آمار کارکنان شاغل در مدیریت نظارت و توسعه امور عمومی برحسب نوع استخدام در سال ۱۳۹۲
۱۹۹	جدول ۴- سامانه الکترونیک در مدیریت نظارت و توسعه امور عمومی دانشگاه سال ۱۳۹۲
۱۹۹	جدول ۵- مناقصه های انجام شده در مدیریت نظارت و توسعه امور عمومی دانشگاه سال ۱۳۹۲
۱۹۹	جدول ۶- مزایده های انجام شده در مدیریت نظارت و توسعه امور عمومی دانشگاه سال ۱۳۹۲
۱۹۹	جدول ۷- اماکن اقامتی ویژه کارکنان در مدیریت نظارت و توسعه امور عمومی دانشگاه سال ۱۳۹۲
۱۹۹	جدول ۸- توافقتنامه های اداره رفاه مدیریت نظارت و توسعه امور عمومی دانشگاه سال ۱۳۹۲
۱۹۹	جدول ۹- خدمات اداره رفاه مدیریت نظارت و توسعه امور عمومی دانشگاه سال ۱۳۹۲
۲۰۰	گروه برون سپاری و دبیرخانه هیات عالی نظارت - معرفی واحد
۲۰۱	جدول ۳- آمار کارکنان شاغل در گروه برون سپاری و دبیرخانه هیات عالی نظارت دانشگاه برحسب نوع استخدام در سال ۱۳۹۲
۲۰۱	جدول ۴- نرم افزارهای مورد استفاده در گروه برون سپاری و دبیرخانه هیات عالی نظارت دانشگاه در سال ۱۳۹۲
۲۰۱	جدول ۵- اهداف گروه برون سپاری و دبیرخانه هیات عالی نظارت دانشگاه در سال ۱۳۹۲



بسم الله الرحمن الرحيم

پیام ریاست دانشگاه

دانشگاه علوم پزشکی ایران شاهد رشد و جهش قابل توجهی در فعالیتهای آموزشی و پژوهشی خود بوده است. کسب رتبه های برتر آموزشی و پژوهشی، تولید درصدی از تولیدات علمی بین المللی و کشوری در حوزه علوم پزشکی و درخشش محققین و دانشجویان دانشگاه در جشنواره های علمی و حجم پژوهشهای در حال اجرا در دانشگاه همگی بیانگر این رشد و جهش در حوزه های مختلف است. ما توانستیم در مدت زمان محدودی در راستای نگاه استراتژیک کشور به مقوله علم، پژوهش و درمان، شاهد رشد و شکوفایی قابل توجهی باشیم، که آمار و ارقام ارایه شده تاییدیه این مطلب نیز می باشد. این امر قطعاً تصادفی نبوده و مرهون پتانسیل های ذاتی دانشگاه، اساتید فرهیخته و دانشجویان برجسته و همت همه عزیزان در جای جای آن بوده است. مرور آنچه در سالهای گذشته در دانشگاه اتفاق افتاد می تواند ضمن روشن ساختن نقاط قوت و ضعف، حرکت و اقدامات انجام شده را روشن سازد و منجر به تعریف دقیق تر افقهای پیش رو گردد.

اگر چه تا مقصد نهایی راه بسیار دشوار و طولانی ست؛ اما امیدوارم بتوانیم به یاری خداوند متعال توجهات حضرت باریتعالی و تلاش همه همکاران صمیمی و پر تلاش، این دانشگاه را به سر منزل مقصود برسانیم .

سید جواد حاجی میر اسماعیل
رئیس دانشگاه



بسم الله الرحمن الرحيم

پیام مدیر آمار و فناوری اطلاعات دانشگاه

کسب اطلاعات همواره وجه تمایز انسانها از سایر موجودات عالم بوده و وسیله تعالی نوع بشر در همه اعصار محسوب می گردد.

شناخت وضع موجود مقدمه گام نهادن به سوی غایت مطلوب و تبیین نقشه راه می باشد. از این رو مدیریت آمار و فناوری اطلاعات سعی نموده عملکرد سال ۱۳۹۲ که میدا انتزاع دانشگاه و آغاز حیات مجدد و شروع دوباره بامدیریت جدید بوده در غالب نشریه آماری به تصویر بکشاند. هر چند به دلیل عدم وجود نظام اطلاعاتی منسجم در آن زمان و شرایط خاص جابجایی دسترسی به اغلب گزارشات امکان پذیر نبوده و همکاری و مساعدت اغلب واحدها این مهم صورت گرفت. امید است این مجموعه باهمه کاستیهای خود آغازگر حرکتی نوین به سوی کمال باشد. بدیهی است نقطه نظرات عزیزان همواره می تواند در این حرکت چراغ راه باشد.

میر سجاد امیری

سرپرست مدیریت آمار و فناوری اطلاعات



دانشگاه علوم پزشکی و خدمات بهداشتی، درمانی ایران

فصل اول

حوزه ریاست



I

U

M

S



واحدهای زیرمجموعه حوزه ریاست دانشگاه

- ریاست دانشگاه
- هیات اجرایی جذب و هسته تحقیق و نظردهی
- نهاد نمایندگی مقام معظم رهبری
- هسته گزینش دانشگاه
- حراست دانشگاه
- مدیریت بازرسی، ارزیابی عملکرد و پاسخگوئی به شکایات
- کانون بسیج جامعه پزشکی و حوزه مقاومت کارکنان
- حوزه بسیج دانشجویی
- مدیریت آمار و فناوری اطلاعات و ارتباطات
- دفتر کارآفرینی
- هیات رسیدگی به تخلفات اداری کارکنان
- مجموعه مدد ایران
- مشارکت های اجتماعی و خیرین سلامت
- دفتر امور شاهد و ایثارگران



اداره گزینش دانشگاه

آشنایی با حوزه گزینش

فرایند گزینش یا به عبارتی کار هسته گزینش با معرفی نیرو (داوطلب استخدام) از طرف مدیریت توسعه سازمانی و سرمایه انسانی و یا واحد های اداری مشابه و تشکیل پرونده گزینشی شروع می شود.

منظور از تشکیل پرونده گزینشی تکمیل فرم مشخصات فردی و ارائه مدارک لازم می باشد.

در مرحله گزینش آنچه مورد بررسی قرار میگیرد صلاحیت اعتقادی، اخلاقی و سیاسی افراد مشمول قانون گزینش قبل از ورود تا زمان قطعیت استخدام است که با بررسی سوابق و پیشینه آنان در محل های سکونت، تحصیل و کار آنان و همچنین استعلام از مراجع ذیصلاح قانونی و مصاحبه حضوری صورت می گیرد در این بررسی هسته های گزینش بنا بر وظیفه قانونی خود سعی دارد افراد دارای صلاحیت را شناسایی و بعنوان افراد واجد شرایط به دستگاه اداری معرفی نماید. (احراز شرایط استخدام)

صدور رأی در هسته های گزینش بصورت شورایی صورت میگیرد به این ترتیب که اعضای شورای بدوی نظردهی آراء خود را در مورد پرونده مورد بررسی اعلام کرده و نتیجه نهایی پرونده برآیند این نظرات خواهد بود و در صورتی که فرد به رأی صادره بدوی هسته گزینش اعتراض کند، پرونده به شورای تجدید نظر ارجاع داده شده که پس از بررسی مجدد و یا اقدامات تکمیلی، نظر شورا اعلام می گردد.

دستگاهها و افراد مشمول قانون گزینش

داوطلبان ورود به خدمت اعم از رسمی و غیر رسمی یا غیر ثابت (پیمانی، قراردادی، روزمزد، خرید خدمت، حق التدریس و عناوین مشابه) متعهدین خدمت، متقاضیان استخدام مشمول قانون کار در کلیه دستگاههای اجرائی، داوطلبان بورسیه های بلند مدت داخل و خارج کشور، مأمورین ثابت خارج از کشور، مأمورین و منتقلین به دستگاههای مشمول قانون گزینش در مشاغل حساس، داوطلبان پذیرفته شده در مراکز آموزش عالی وابسته به دستگاههای اجرائی، پذیرفته شدگان در مراکز و دانشسراهای تربیت معلم، تعهد دبیری و کارکنان شرکتهای خدماتی طرف قرارداد با دستگاههای اجرائی جهت بکارگیری در مشاغل اداری، کارشناسی، آموزشی و حساس تماماً مشمولین قانون گزینش می باشند.

کلیه وزارتخانه ها، سازمانها، مؤسسات و شرکتهای دولتی، شهرداریهای کشور، بانکهای کشور، نهادهای انقلاب اسلامی، مؤسسات و شرکتهای دولتی که شمول قانون بر آنها مستلزم ذکر نام است و شرکتهایی که تمام یا قسمتی از بودجه آنها از بودجه عمومی تأمین می شود و... مشمول قانون گزینش می باشند.

ضمناً داوطلبان ورود به دانشگاهها و مؤسسات آموزش عالی غیر بورسیه یا غیر متعهد خدمت و مراکز آموزش عالی غیر وابسته به دستگاههای مشمول قانون گزینش و همچنین قضات و اعضاء هیات علمی دانشگاهها و مؤسسات آموزش عالی و پرسنل نیروهای مسلح اعم از کادر نظامی و غیر نظامی ارتش، سپاه و نیروی انتظامی از شمول قانون گزینش مستثنی بوده و تابع ضوابط مربوط به خود می باشند.



ارکان گزینش کشور

۱- رئیس جمهور :

ریاست عالی گزینش کشور را بعهده داشته و می تواند امور گزینش کشور را مستقیماً اداره نماید و یا آنرا به عهده دیگری بگذارد.

۲- هیأت عالی گزینش :

این هیأت توسط رئیس جمهور و طبق ضوابط موجود تشکیل می گردد و از جمله وظایف آن ایجاد هیأت مرکزی گزینش در دستگاههای اجرایی ، تعیین سیاستها ، خط مشی ها و ضوابط گزینش و همچنین بررسی و احراز صلاحیت اعضاء هیأتها و هسته های گزینش و نظارت بر حسن اجرای مقررات است. دبیرخانه این هیأت در نهاد ریاست جمهوری مستقر می باشد و زیر نظر دبیر هیأت عالی گزینش اداره می شود. دبیر مسئول اجرای مقررات و تصمیمات هیأت عالی است.

۳- هیأت های مرکزی گزینش :

مسئول نظارت و هماهنگی در اجرای قانون گزینش و مقررات مربوطه در دستگاههای مشمول قانون می باشند و از جمله وظایف این هیأتها تجدیدنظر در مرحله دوم ، ایجاد هسته های گزینش ، بررسی ، انتخاب و معرفی اعضاء هسته ها و ... می باشد امور اجرایی هیأت مرکزی توسط دبیرخانه این هیأت که دارای یک مسئول و مستقر در حوزه ستادی دستگاه می باشد انجام می پذیرد.

۴- هسته های گزینش :

مرجع ابتدایی بررسی صلاحیت داوطلبان استخدام و سایر موارد مذکور در قانون گزینش می باشند. مدیر هسته مسئولیت اداره امور اجرائی هسته را برعهده دارد. از جمله وظایف هسته ها اجرای دستورالعملها ، بخشنامه ها و سایر امور محوله از سوی هیأت مرکزی و هیأت عالی گزینش می باشد.

ضوابط حاکم بر گزینش

علاوه بر لزوم احراز شرایط عمومی استخدام شامل صلاحیتهای علمی و توانایی های جسمی و روانی که به وسیله آزمون و توسط دستگاه مشخص می گردد متقاضیان می بایست حائز ضوابط گزینش (عمومی ، انتخاب اصلح) نیز باشند.

ضوابط عمومی ، حداقل ضوابطی است که فرد متقاضی جهت استخدام می بایست حائز آن باشد.

از مصادیق ضوابط عمومی می توان از اعتقاد به دین مبین اسلام و یا یکی از ادیان رسمی مصرح در قانون اساسی ، التزام عملی به احکام اسلام (عمل به واجبات و اجتناب از محرّمات) ، اعتقاد و التزام به ولایت فقیه ، نظام جمهوری اسلامی و قانون اساسی ، عدم اشتها به فساد اخلاقی و تجاهر به فسق ، عدم سابقه وابستگی تشکیلاتی و گروهکی (مگر توبه ایشان احراز شود) ، عدم سابقه کیفری مؤثر و عدم اعتیاد به مواد مخدر نام برد.



ضوابط انتخاب اصلح، ضوابطی است که در موارد محدودیت ظرفیت (پذیرش) و کثرت تقاضا، همچنین استخدام در مشاغل حساس (مانند مشاغل آموزشی و امنیتی و...) و موارد خاص (مانند اعزام به مأموریت ثابت خارج از کشور و...) به عنوان اولویت اعمال می گردد. از جمله مصادیق آن ایثارگری (حضور داوطلبانه در جبهه های نبرد حق علیه باطل، جانبازی، آزادگی، از خانواده شهدا، اسراء و مفقودین) شرکت در فعالیتهای سیاسی، اجتماعی و عبادی، عضویت در بسیج، پوشش چادر برای خواهران، خدمت در مناطق محروم و... را می توان نام برد.

نحوه رسیدگی به شکایات گزینش داوطلبان

معترضین به آراء گزینش می توانند تا حداکثر دو ماه پس از ابلاغ رأی در هر مرحله، به مرجع اول و دوم تجدیدنظر (به ترتیب به هسته گزینش و هیأت مرکزی) مراجعه و شکوائیه کتبی خود را تسلیم نمایند.

اعلام اعتراض می بایست صرفاً از طرف داوطلب و به صورت کتبی و با اخذ رسید و یا ارسال به وسیله پست سفارشی در مهلت مقرر انجام گیرد. داوطلب در شکوائیه کتبی خود باید نکات ذیل را قید نماید:

- نام و نام خانوادگی، نام پدر، شماره شناسنامه و امضاء.
- آدرس محل کار و سکونت و شماره تلفن تماس.

- ارائه جهات، دلایل یا مستندات اعتراض با درج رأی یا آراء صادره در شکوائیه پس از تجدیدنظر دوم، معترضین به آراء تجدیدنظر می توانند حداکثر تا دو ماه پس از ابلاغ رأی، به دیوان عدالت اداری شکایت نمایند تا پرونده آنان از حیث نقض قوانین و مقررات مورد بررسی قرار گیرد.

هر یک از مراجع تجدیدنظر اول و دوم و همچنین دیوان عدالت اداری فقط یکبار می توانند نسبت به یک شکایت رسیدگی و اقدام به صدور رأی نمایند. هسته و هیأت (در غیر از تجدیدنظر دوم) مکلفند در رأی صادره، قابل تجدیدنظر بودن و نیز مرجع تجدید نظر کننده و مهلت قانونی جهت اعتراض را ذکر نمایند.

در صورتی که شکایت بعد از مهلت قانونی واصل یا از سوی فردی غیر از داوطلب (باستثناء نماینده قانونی) امضاء شده باشد، هسته و هیأت فارغ از رسیدگی بوده و مورد بنحو مقتضی به شاکی اعلام خواهد شد.

در مرحله تجدیدنظر دوم که در هیأت انجام خواهد شد. هیأت پس از ملاحظه پرونده و نیز استماع دفاعیات حضوری داوطلب (در صورت درخواست)، نسبت به صدور رأی اقدام خواهد نمود. در هر حال عدم حضور ذینفع در مهلت مقرر مانع از رسیدگی نمی باشد.

افشای محتوای پرونده ها به استناد ماده ۴۳ آیین نامه اجرایی قانون مجاز نمی باشد لکن در صورتیکه داوطلب با علم به این موضوع بخواهد در جلسه حضوری از فرد دیگری بعنوان مطلع یا شاهد بصورت همراه استفاده نماید، با اطلاع قبلی هیأت، منعی نخواهد داشت، به هر حال هیچ یک از افراد حاضر در جلسه حق افشای محتویات پرونده را نخواهند داشت.

هسته ها و هیأت های گزینش موظفند در صورت درخواست کتبی داوطلب موارد عدم پذیرش (اعم از عدم احراز ضوابط عمومی یا انتخاب اصلح) را به صورت کلی، محرمانه و کتبی به وی اعلام نمایند.



<http://iran.selection.behdasht.gov.ir>

جدول ۱- آمار کارکنان شاغل در اداره گزینش دانشگاه برحسب نوع استخدام در سال ۱۳۹۲

دانشگاه اداره گزینش	رسمی آزمایشی	رسمی قطعی	پیمانی	قرارداد حرفه ای	قرارداد غیر حرفه ای	مناقصه	کل
تعداد	۵	۰	۰	۸	۰	۰	۱۳

جدول ۲- آمار افراد معرفی شده به اداره گزینش دانشگاه در سال ۱۳۹۲

عنوان	فروردین	اردیبهشت	خرداد	تیر	مرداد	شهریور	مهر	آبان	آذر	دی	بهمن	اسفند
مرد	۴۴	۱۸۰	۱۵۱	۳۱۳	۹۱	۱۱۱	۱۲۱	۱۰۵	۱۳۵	۷۶	۴۴	۱۰۳
زن	۱۴۶	۵۴۸	۳۱۷	۴۹۲	۲۱۲	۱۷۱	۲۹۸	۱۷۱	۳۶۴	۱۵۱	۱۲۲	۱۳۹
جمع	۱۹۰	۷۲۸	۴۶۸	۸۰۵	۳۰۳	۲۸۲	۴۱۹	۲۷۶	۴۹۹	۲۲۷	۱۶۶	۲۴۲



جدول ۳- آمار واحد تحقیقات اداره گزینش دانشگاه در سال ۱۳۹۲

عنوان	فروردین		اردیبهشت		خرداد		تیر		مرداد		شهریور		مهر		آبان		آذر		دی		بهمن		اسفند	
	تحقیق	پرونده	تحقیق	پرونده	تحقیق	پرونده	تحقیق	پرونده	تحقیق	پرونده	تحقیق	پرونده	تحقیق	پرونده	تحقیق	پرونده	تحقیق	پرونده	تحقیق	پرونده	تحقیق	پرونده	تحقیق	پرونده
کلیه ماهیتها به غیر از نیابتی	۶۱۴	۲۶۹	۱۴۱۳	۵۸۸	۱۱۹۲	۵۲۸	۱۴۰۳	۵۵۴	۱۲۱۵	۵۲۴	۱۲۴۴	۴۹۴	۱۰۲۷	۳۹۰	۹۳۵	۳۵۵	۸۵۷	۳۴۳	۷۴۲	۳۲۱	۷۴۹	۳۱۱	۳۵۳	۱۶۲
ماهیت نیابتی	۲۷	۲۵	۸۷	۵۸	۶۸	۴۹	۱۱۵	۶۷	۷۷	۴۹	۱۰۸	۶۴	۱۰۰	۷۲	۴۴	۶۱	۷۵	۴۶	۳۵	۲۶	۶۴	۳۹	۴۹	۳۳
جمع	۶۴۱	۲۹۴	۱۵۰۰	۶۴۶	۱۲۶۰	۵۷۷	۱۵۱۸	۶۲۱	۱۲۹۲	۵۷۳	۱۳۵۲	۵۵۸	۱۱۲۷	۴۶۲	۹۹۶	۳۹۹	۹۳۲	۳۸۹	۷۷۷	۳۴۷	۸۱۳	۳۵۰	۴۰۲	۱۹۵

جدول ۴- آمار واحد مصاحبه اداره گزینش دانشگاه در سال ۱۳۹۲

عنوان	فروردین	اردیبهشت	خرداد	تیر	مرداد	شهریور	مهر	آبان	آذر	دی	بهمن	اسفند	جمع
مصاحبه	۵۳	۲۳۱	۱۵۹	۱۷۹	۱۱۵	۱۰۳	۱۵۳	۱۴۳	۱۱۵	۶۵	۷۱	۳۵	۱۴۲۲



جدول ۵- آمار واحد شورای هسته اداره گزینش دانشگاه در سال ۱۳۹۲

واحد	فروردین	اردیبهشت	خرداد	تیر	مرداد	شهریور	مهر	آبان	آذر	دی	بهمن	اسفند	جمع
شورای هسته	۵	۱۵	۱۵	۱۷	۱۴	۱۵	۱۲	۱۲	۱۲	۱۲	۹	۸	۱۴۶

جدول ۶- آمار آراء صادره اداره گزینش دانشگاه در سال ۱۳۹۲

عنوان	فروردین	اردیبهشت	خرداد	تیر	مرداد	شهریور	مهر	آبان	آذر	دی	بهمن	اسفند	جمع
پذیرفته شده	۱۳۱	۴۸۷	۴۶۸	۵۳۵	۵۱۵	۵۵۹	۳۴۳	۳۰۴	۳۴۹	۲۷۲	۲۵۲	۱۴۷	۴۳۶۲
پذیرفته نشده	۴	۵	۱۳	۱۶	۱۱	۲۶	۲۲	۵	۱۶	۱۳	۳	۴	۱۳۸



مجموعه مددایران

شرح وظایف

مجموعه مدد ایران (مدیریت داروخانه های بیمارستانی یا HPM) در سال ۱۳۹۲ در راستای استقرار مدیریت متمرکز ارائه خدمات دارویی متعلق به دانشگاه علوم پزشکی و خدمات بهداشتی درمانی ایران تأسیس گردید.

مجموعه مدد ایران پس از اخذ مجوزهای لازم از هیئت رئیسه، هیئت امانت و تشکیل شورای راهبردی متشکل از ریاست دانشگاه علوم پزشکی ایران و معاونین درمان، غذا و دارو و معاون مدیریت توسعه و برنامه ریزی منابع دانشگاه، مدیر مالی و مدیریت مجموعه مدد ایران و در نهایت با تدوین اساسنامه ایجاد گردید.

مجموعه مدد ایران توانسته است فضای نوینی را در مدیریت داروخانه های بیمارستانی، ارتقاء کیفیت خدمات دارو درمانی پدید آورد.

- مدیریت ۱۳ داروخانه بیمارستانی تابعه دانشگاه علوم پزشکی ایران

- تعداد ۹ داروخانه با فعالیت شبانه روزی

- تهیه کلیه اقلام دارو و تجهیزات داروخانه های تابعه

- ایجاد پیک شبانه روزی در راستای اجرایی شدن هرچه بهتر طرح تحول نظام سلامت

- جذب ۲۰۰ نفر نیروی کاری

جدول ۱- اطلاعات داروخانه های تابعه مجموعه مدد ایران از تاریخ ۹۲/۱۰/۰۱ لغایت ۹۲/۱۲/۲۹

مسئول فنی	مدیر داروخانه	داروخانه های بیمارستانهای دانشگاه علوم پزشکی ایران					نام داروخانه	شهرستان
		تلفن تماس	آدرس	ساعات فعالیت				
				یک شیفت	دو شیفت	شبانه روزی		
دکتر محبوبه عاصمی آهنگر	دکتر پیمان رستم زادگان	۳۳۵۴۲۰۸۵	میدان بهارستان - خیابان مجاهدین اسلام	*			شفا یحیائیان	تهران
دکتر غلامرضا مظهر	دکتر غلامرضا مظهر	۴۴۵۹۰۰۵۶	کیلومتر هفت جاده مخصوص کرج				روانپزشکی ایران	
دکتر گیتا صادقی	دکتر مجید ساجدیان	۶۴۳۵۲۱۴۶	خیابان ستارخان - خیابان نیایش	*			حضرت رسول اکرم (ص)	
دکتر سودابه واقعی	دکتر سودابه واقعی	۵۵۶۳۴۶۴۹	خیابان مولوی - ایستگاه باغ فردوس			*	شهید اکبرآبادی	
دکتر فاطمه عمیدی پور	دکتر فاطمه عمیدی پور	۲۳۰۴۶۳۵۶	بزرگراه مدرس - خیابان ظفر شرقی (دستگردی)	*			حضرت علی (ع)	
دکتر سپیده اسکناطی	دکتر سپیده اسکناطی	۸۸۷۱۰۰۷۲	خیابان یوسف آباد - خیابان ۲۳			*	حضرت فاطمه (س)	



اداره کارآفرینی

معرفی دفتر کارآفرینی دانشگاه :

دفتر کارآفرینی دانشگاه های علوم پزشکی کشور در اواخر سال ۸۴ با تصویب و تأکید هیأت محترم وزیران و در راستای اجرای مصوبه شماره/۵۰۸۷۶ ت ۳۳۹۱۳/ه مورخ ۸۴/۸/۲۵ موجودیت یافتند .

جدول ۱- سایت دفتر کارآفرینی دانشگاه

<http://karafarini.iums.ac.ir>

جدول ۲- آمار کارکنان شاغل در دفتر کارآفرینی دانشگاه برحسب مدرک تحصیلی در سال ۱۳۹۲

کل	زیر دیپلم	دیپلم	کاردان	کارشناس	کارشناس ارشد	دکتر	کارکنان شاغل در دفتر کارآفرینی
۲	۰	۰	۱	۱	۰	۰	تعداد

جدول ۳- آمار کارکنان شاغل در دفتر کارآفرینی دانشگاه برحسب نوع استخدام در سال ۱۳۹۲

کل	سایر	قرارداد غیر حرفه ای	قرارداد حرفه ای	پیمانی	رسمی قطعی	رسمی آزمایشی	کارکنان شاغل در دفتر کارآفرینی
۲	۰	۱	۰	۰	۱	۰	تعداد



جدول ۴ - نرم افزارهای مورد استفاده در دفتر کارآفرینی دانشگاه در سال ۱۳۹۲

استفاده از نرم افزارهای رایانه ای Office نظیر (Power Point , Excell , --) اینترنت	۱
---	---

جدول ۵ - سامانه الکترونیک دفتر کارآفرینی دانشگاه در سال ۱۳۹۲

http://www.sme۸۶.ir	۱
http://rasad-eshteghal.ir	۲

جدول ۶- اهداف دفتر کارآفرینی در سال ۱۳۹۲

تدوین برنامه نظارتی از طرح های اشتغال زا بر اساس آیین نامه بنگاه های اقتصادی زود بازده و کارآفرین	۱
مشارکت در بازنگری طرح های تیپ شغل در وزارتخانه	۲
به روز رسانی سامانه نرم افزاری بنگاه های اقتصادی زود بازده و کارآفرین	۳



دانشگاه علوم پزشکی و خدمات بهداشتی، درمانی ایران

فصل دوم

عملکرد مدیریت آمار و فناوری اطلاعات



I
U
M
S



دستاوردهای حوزه مدیریت آمار و فناوری اطلاعات دانشگاه در سال ۱۳۹۲

۱. راه اندازی سیستم (اتوماسیون) مکاتبات ۱۱۷۹۴ نفر از پرسنل
۲. انتقال پرونده پرسنلی ۱۲۴۶۸ نفر از دانشگاه تهران و شهید بهشتی به دانشگاه ایران
۳. راه اندازی سیستم حقوق و دستمزد ستاد مرکزی و کلیه مراکز
۴. ایجاد email اعضای هیئت علمی
۵. پشتیبانی از سیستم MIS فرجام (انبار، تدارکات، نقلیه و پرسنلی)
۶. نصب و راه اندازی آنتی ویروس bit defender در کلیه ی client های ستاد و مراکز
۷. انتقال database از دانشگاه شهید بهشتی به دانشگاه ایران (فرجام)
۸. پشتیبانی نرم افزار مالی
۹. طراحی فرم ورود اطلاعات هیات علمی در InfoPath
۱۰. ساخت صفحه اطلاع رسانی پرتال برای جمع آوری اطلاعات آمار نیروی انسانی، اعضای هیات علمی و آمار درمان
۱۱. گزارش گیری از اطلاعات جمع آوری شده نیروی انسانی، هیات علمی و درمان در پرتال
۱۲. ارتقاء و تغییر نرم افزار مدیریت محتوای وب سایت دانشگاه
۱۳. ایجاد و راه اندازی وب سایت اصلی دانشگاه
۱۴. ایجاد و راه اندازی وب سایت های فارسی و انگلیسی واحدهای تحت پوشش دانشگاه به تعداد ۱۸۰ زیر سایت
۱۵. برگزاری کارگاه های آموزشی کار با پانل مدیریت برنامه برای مسئولین وب سایت واحدهای تحت پوشش
۱۶. راه اندازی سامانه الکترونیک نشریات دانشگاه
۱۷. راه اندازی سامانه الکترونیک همایش ها و کنگره ها
۱۸. تکمیل اطلاعات مربوط به مختصات جغرافیایی در سامانه سینا سا مربوط به نقاط شمس جهت پیشبرد اهداف توسعه ای شمس
۱۹. بارگذاری اطلاعات آماری دانشگاه بر روی سایت استانداری تهران، وزارت بهداشت درمان
۲۰. یکپارچه کردن اطلاعات پرسنلی از دو سیستم آذرخش و چارگون
۲۱. جمع آوری ارائه ی آمارهای مورد نیاز واحدهای تابع دانشگاه از جمله ریاست، حراست، گزینش، معاونتی، دانشکده ها، مراکز آموزشی و درمانی، بیمارستانهای غیر آموزشی



دانشگاه علوم پزشکی و خدمات بهداشتی درمانی ایران
مجموعه نرم افزاری دیدگاه

نکته روز

بام آموزشی ایمنی غذا

استفاده از نوشابه های کولا دار به علت ایجاد
خشکی بدن و بواسط، بخصوص در کودکان نوصه
نمی شود.

کد کاربر: 0064803996
 رمز:
 کد کنترلی: s p d m y p
 ورود

www.chargoon.com
Copyright © Chargoon Co. All rights reserved.

سیستم اطلاعات مدیریتی (نسخه: ۱۹,۱۱,۷)

سیستمهای اداری و پشتیبانی سیستمهای مالی سیستمهای تخصصی سیستمهای کنترلی سیستم اطلاعات مدیریتی

Desktop:\

سیستم اطلاعات مدیریتی
سیستم نظارت بر بودجه و هزینه ها
سیستم پرسنل و اطلاعات پرسنلی
سیستم صدور قبضه
سیستم حضور و غیاب
سیستم حضور و غیاب در بخش روزانه
سیستم حضور و غیاب پزشکی
سیستم مدیریت اطلاعات مکانها داخلی
سیستم مدیریت اطلاعات مکانها آرسالی
سیستم پشتیبانی و خدمات در خدمت (تربیتی)

M
anagement
I
nformation
S
ystem

نام کاربر: ۱_۷۱۲۲۲۱۸ / مریم آقای فرویدی
ساعت: ۱۲:۲۲
تاریخ: ۹۲/۰۱/۲۰



سالنامه آماري ۱۳۹۲

دانشگاه علوم پزشکی و خدمات بهداشتی درمانی ایران

English | ورد اعضا | ۴ | ۳۰ فروردین ۱۳۹۲

دانشگاه علوم پزشکی و خدمات بهداشتی درمانی ایران

English | ورد اعضا | ۴ | ۳۰ فروردین ۱۳۹۲

روابط عمومی | شبکه ها و مراکز بهداشت | استیوفا | مراکز تحقیقاتی | مراکز آموزشی درمانی | بیمارستان ها | دانشکده ها | معاونت ها | دانشگاه

سامانه کتابخانه آنلاین (OFF CAMPUS) | دستاوردهای تحقیقات و فناوری | پورتال کتابخانه مرکزی و واحدهای تابعه | کتابخانه الکترونیک دانشگاه | سیستم مدیریت آموزشی (سما) | نشریات دانشگاه | همایش و کنگره ها

دفتر مرکزی حساسات | نهاد رهبری | انتمایات دانشگاه | پیگیری نامه یا کد برگرد | پست الکترونیک | انوماسیون اداری | مناقصه و مزایده

اولین نشست تحلیلی و سیاسی تحت عنوان (حرف نو) در دانشگاه علوم پزشکی ایران برگزار می شود

آرشیو اخبار | رسانه | نظر و پیشنهاد | وبلاگ | RSS

پایگاه اطلاع رسانی مقام معظم رهبری | پایگاه اطلاع رسانی ریاست جمهوری | پورتال مردم | مرکز ارتباطات مردمی | سامانه مردمی 1690 | بسیج جامعه پزشکی تهران بزرگ | تحول نظام سلامت

جامعه خدمت پزشکی | کارکنان | دانشجویان | اساتید

• اخبار سلامت جامعه | • آموزش ضمن خدمت | • سامانه سنجش سلامت | • اخبار اساتید

• اخراج نوبت نظام سلامت | • اداره رفاه و تعاون | • سامانه اسکان | • اولین همایشات

• جشنواره پزشکی | • جشن حقوقی | • استفاده های درختان | • سامانه پژوهشگران

• خدمات سلامت | • سامانه نظامی بهداشت | • سامانه ثبت نام طرح | • سیستم سعاد

http://karkonan.behdasht.gov.ir

اداره کل منابع انسانی | وزارت بهداشت، درمان و آموزش پزشکی | معاونت توسعه مدیریت و منابع | Human Resources Management Office

صفحه نخست | معرفی مدیر کل | معرفی همکاران | ارتباط با ما | نظرسنجی از ارباب رجوع

به اطلاع همکاران محترم سناد مرکزی می رساند جهت اطلاع از اخبار آموزش از وب سایت <http://karkonan.behdasht.gov.ir> بازدید فرمائید.

اخبار

اطلاعیه گروه توسعه و بهسازی مدیران و کارکنان سناد و دانشگاه ها
تعمیر آموزشی جهاد دانشگاهی تهران - سال 94
۰۹:۲۸ - سه شنبه ۲۲ تیر ۱۳۹۲

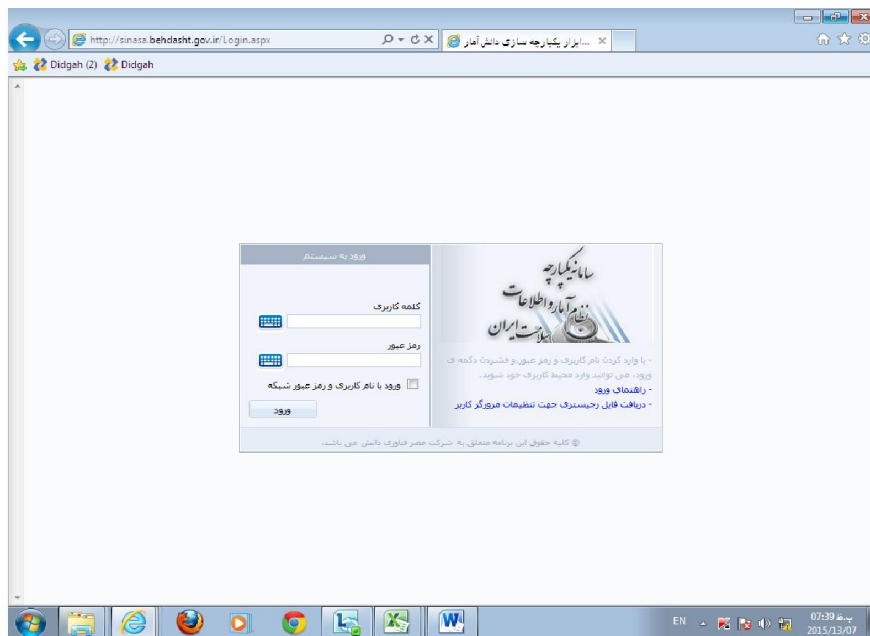
اطلاعیه گروه توسعه و بهسازی مدیران و کارکنان سناد و دانشگاه ها
تعمیر آموزشی موسسه تحقیقات صنعتی - سال 94
۱۴:۳۵ - سه شنبه ۱۶ تیر ۱۳۹۲

اطلاعیه اداره تأمین و امور منابع انسانی
اعزام مستقیم پزشکان هموطنان به کشورهای مختلف جهت خدمت پزشکی
۱۴:۵۷ - شنبه ۱۳ تیر ۱۳۹۲

اطلاعیه اداره تأمین و امور منابع انسانی
اعزام معاونان و پزشکان هموطنان فارغ التحصیل جهت خدمت پزشکی و بهسازی پزشکان
۰۹:۳۵ - چهارشنبه ۱۰ تیر ۱۳۹۲

اطلاعیه اداره امور اداری و بازنشستگی کارکنان سناد
تعمیر فرایند ثبت نام صورت اداری در انوماسیون اداری - داخلی کشور و خارج کشور) از تاریخ ابلاغ. لطفاً
با توجه به تغییر فرایند ثبت نام صورت اداری (روزانه و ساعتی - داخلی کشور و خارج کشور) از تاریخ ابلاغ. لطفاً
سپس به ثبت نام در سامانه سناد مراجعه فرمائید.

۰۴:۳۳ | 2015/15/07





جدول شماره ۱- آدرس معاونت ها/ مدیریت ها/ مراکز / دانشکده ها/ بیمارستان ها/ شبکه ها/..... دانشگاه علوم پزشکی ایران

ردیف	واحدها	وب گاه	ادرس	شماره تلفن مستقیم
۱	حوزه ریاست دانشگاه	http://chancellor.iuims.ac.ir	بزرگراه شهید همت - بین تقاطع شیخ فضل ... نوری و شهید چمران - جنب برج میلاد - دانشگاه علوم پزشکی ایران	۸۶۷۰۲۶۰۱-۲-۳-۴
۲	دفتر نهاد نمایندگی مقام معظم رهبری	http://nahad.iuims.ac.ir	بزرگراه شهید همت - بین تقاطع شیخ فضل ... نوری و شهید چمران - جنب برج میلاد - دانشگاه علوم پزشکی ایران	۸۸۶۲۲۶۷۴
۳	کانون بسیج جامعه پزشکان وحوزه مقاومت بسیج کارکنان دانشگاه	http://basij.iuims.ac.ir	بزرگراه شهید همت - بین تقاطع شیخ فضل ... نوری و شهید چمران - جنب برج میلاد - دانشگاه علوم پزشکی ایران	۸۶۷۰۲۵۰۹
۴	مدیریت آمار و فناوری اطلاعات	http://sitm.iuims.ac.ir	بزرگراه شهید همت - بین تقاطع شیخ فضل ... نوری و شهید چمران - جنب برج میلاد - دانشگاه علوم پزشکی ایران	۸۸۶۲۲۶۷۴- ۸۶۷۰۲۵۰۹
۵	مدیریت روابط عمومی	http://pbr.iuims.ac.ir	بزرگراه شهید همت - بین تقاطع شیخ فضل ... نوری و شهید چمران - جنب برج میلاد - دانشگاه علوم پزشکی ایران	۸۶۷۰۲۶۱۹
۶	مدیریت بازرسی، ارزیابی عملکرد وسیدگی به شکایات	http://bazresi.iuims.ac.ir	بزرگراه شهید همت - بین تقاطع شیخ فضل ... نوری و شهید چمران - جنب برج میلاد - دانشگاه علوم پزشکی ایران	۸۶۷۰۲۵۳۲
۷	هیات بدوی / تجدیدنظر رسیدگی انتظامی هیئت علمی	-	بزرگراه شهید همت - بین تقاطع شیخ فضل ... نوری و شهید چمران - جنب برج میلاد - دانشگاه علوم پزشکی ایران	۸۶۷۰۲۵۳۹
۸	مدیریت حراست	http://herasat.iuims.ac.ir	بزرگراه شهید همت - بین تقاطع شیخ فضل ... نوری و شهید چمران - جنب برج میلاد - دانشگاه علوم پزشکی ایران	۸۶۷۰۳۹۰۰-۳۵۷۳
۹	مدیریت گزینش	http://iran.selection.behdasht.gov.ir/	بزرگراه شهید همت - بین تقاطع شیخ فضل ... نوری و شهید چمران - جنب برج میلاد - دانشگاه علوم پزشکی ایران	۸۶۷۰۲۸۰۳-۲۸۱۰
۱۰	مجموعه مددایران	http://hpm.iuims.ac.ir	بزرگراه شهید همت - بین تقاطع شیخ فضل ... نوری و شهید چمران - جنب برج میلاد - دانشگاه علوم پزشکی ایران	۸۸۷۷۹۴۸۷- ۸۸۱۹۵۹۵۰
۱۱	معاونت آموزشی	http://edu.iuims.ac.ir	بزرگراه شهید همت - بین تقاطع شیخ فضل ... نوری و شهید چمران - جنب برج میلاد - دانشگاه علوم پزشکی ایران	۸۶۷۰۲۲۲۰
۱۲	مدیریت امور آموزشی و تحصیلات تکمیلی	http://meapg.iuims.ac.ir	بزرگراه شهید همت - بین تقاطع شیخ فضل ... نوری و شهید چمران - جنب برج میلاد - دانشگاه علوم پزشکی ایران	۸۶۷۰۲۲۲۱
۱۳	مرکز مطالعات و توسعه آموزش پزشکی	http://edc.iuims.ac.ir	بزرگراه شهید همت - بین تقاطع شیخ فضل ... نوری و شهید چمران - جنب برج میلاد - دانشگاه علوم پزشکی ایران	۸۸۶۲۲۷۰۰- ۸۶۷۰۲۲۲۷
۱۴	دفتر آموزش مداوم پزشکی	http://cme.iuims.ac.ir	بزرگراه شهید همت - بین تقاطع شیخ فضل ... نوری و شهید چمران - جنب برج میلاد - دانشگاه علوم پزشکی ایران	۸۶۷۰۲۲۰۷- ۸۶۷۰۲۲۰۸



سالنامه آمار ۱۳۹۲

دانشگاه علوم پزشکی و خدمات بهداشتی درمانی ایران

ردیف	واحد	وب گاه	ادرس	شماره تلفن مستقیم
۱۵	دفتر استعدادهای درخشان	http://gtsc.iums.ac.ir	بزرگراه شهید همت - بین تقاطع شیخ فضل ا... نوری و شهید چمران - جنب برج میلاد - دانشگاه علوم پزشکی ایران	۸۶۷۰۲۲۰۶
۱۶	هیات اجرایی جذب وهسته تحقیق ونظر دهی	http://jazb.iums.ac.ir	بزرگراه شهید همت - بین تقاطع شیخ فضل ا... نوری و شهید چمران - جنب برج میلاد - دانشگاه علوم پزشکی ایران	۸۶۷۰۲۲۳۹-۴۰
۱۷	مدیریت امور عمومی	http://pub.iums.ac.ir	بزرگراه شهید همت - بین تقاطع شیخ فضل ا... نوری و شهید چمران - جنب برج میلاد - دانشگاه علوم پزشکی ایران	۸۶۷۰۲۱۰۱-۳
۱۸	معاونت دانشجویی وفرهنگی	http://vcs.iums.ac.ir	بزرگراه شهید همت - بین تقاطع شیخ فضل ا... نوری و شهید چمران - جنب برج میلاد - دانشگاه علوم پزشکی ایران	۸۶۷۰۳۷۸۰
۱۹	مدیریت امور فرهنگی وفوق برنامه	http://dehkade.iums.ac.ir	بزرگراه شهید همت - بین تقاطع شیخ فضل ا... نوری و شهید چمران - جنب برج میلاد - دانشگاه علوم پزشکی ایران	۸۶۷۰۳۸۴۳
۲۰	معاونت تحقیقات وفناوری	http://vcr.iums.ac.ir	بزرگراه شهید همت - بین تقاطع شیخ فضل ا... نوری و شهید چمران - جنب برج میلاد - دانشگاه علوم پزشکی ایران	۸۶۷۰۲۵۰۳
۲۱	مدیریت تحقیقات وفناوری	http://res.iums.ac.ir	بزرگراه شهید همت - بین تقاطع شیخ فضل ا... نوری و شهید چمران - جنب برج میلاد - دانشگاه علوم پزشکی ایران	۸۶۷۰۲۵۰۴
۲۲	مدیریت ارتباطات وکاربرد نتایج تحقیقات	http://ktru.iums.ac.ir	بزرگراه شهید همت - بین تقاطع شیخ فضل ا... نوری و شهید چمران - جنب برج میلاد - دانشگاه علوم پزشکی ایران	۸۶۷۰۵۰۰۳
۲۳	دفتر ارتباط دانشگاه با صنعت	http://dri.iums.ac.ir	بزرگراه شهید همت - بین تقاطع شیخ فضل ا... نوری و شهید چمران - جنب برج میلاد - دانشگاه علوم پزشکی ایران	۸۶۷۰۵۵۰۴
۲۴	کتابخانه مرکزی	http://centrilib.iums.ac.ir	بزرگراه شهید همت - بین تقاطع شیخ فضل ا... نوری و شهید چمران - جنب برج میلاد - دانشگاه علوم پزشکی ایران	۸۶۷۰۵۲۰۱
۲۵	دفترهماهنگی مراکز تحقیقاتی	http://rcco.iums.ac.ir	بزرگراه شهید همت - بین تقاطع شیخ فضل ا... نوری و شهید چمران - جنب برج میلاد - دانشگاه علوم پزشکی ایران	۸۶۷۰۲۵۱۵
۲۶	اداره علم سنجی و انتشارات	http://sap.iums.ac.ir	بزرگراه شهید همت - بین تقاطع شیخ فضل ا... نوری و شهید چمران - جنب برج میلاد - دانشگاه علوم پزشکی ایران	۸۶۷۰۵۵۰۶
۲۷	معاونت توسعه مدیریت و برنامه ریزی منابع	http://vcm.iums.ac.ir/	بزرگراه شهید همت - بین تقاطع شیخ فضل ا... نوری و شهید چمران - جنب برج میلاد - دانشگاه علوم پزشکی ایران	۸۶۷۰۲۴۰۱-۳
۲۸	مدیریت توسعه سازمان و سرمایه انسانی	http://hcod.iums.ac.ir	بزرگراه شهید همت - بین تقاطع شیخ فضل ا... نوری و شهید چمران - جنب برج میلاد - دانشگاه علوم پزشکی ایران	۸۶۷۰۲۳۰۱-۲
۲۹	مدیریت برنامه ریزی منابع مالی	http://bgm.iums.ac.ir	بزرگراه شهید همت - بین تقاطع شیخ فضل ا... نوری و شهید چمران - جنب برج میلاد - دانشگاه علوم پزشکی ایران	۸۶۷۰۲۴۲۳



سالنامه آماري ۱۳۹۲

دانشگاه علوم پزشکی و خدمات بهداشتی درمانی ایران

ردیف	واحدها	وب گاه	ادرس	شماره تلفن مستقیم
۳۰	مدیریت امور مالی	http://finance.iums.ac.ir	بزرگراه شهید همت - بین تقاطع شیخ فضل ا... نوری و شهید چمران - جنب برج میلاد - دانشگاه علوم پزشکی ایران	۸۶۷۰۲۳۶۲
۳۱	مدیریت نظارت و توسعه امور عمومی	http://mpa.iums.ac.ir	بزرگراه شهید همت - بین تقاطع شیخ فضل ا... نوری و شهید چمران - جنب برج میلاد - دانشگاه علوم پزشکی ایران	۸۶۷۰۲۱۰۳
۳۲	مدیریت امور حقوقی	http://legal.iums.ac.ir	بزرگراه شهید همت - بین تقاطع شیخ فضل ا... نوری و شهید چمران - جنب برج میلاد - دانشگاه علوم پزشکی ایران	۸۶۷۰۲۴۱۶
۳۳	مدیریت فنی و نظارت بر طرح های عمرانی	http://mgt.iums.ac.ir	بزرگراه شهید همت - بین تقاطع شیخ فضل ا... نوری و شهید چمران - جنب برج میلاد - دانشگاه علوم پزشکی ایران	۸۶۷۰۲۴۲۷
۳۴	مدیریت توسعه سازمان و تحول اداری	http://vcodac.iums.ac.ir	بزرگراه شهید همت - بین تقاطع شیخ فضل ا... نوری و شهید چمران - جنب برج میلاد - دانشگاه علوم پزشکی ایران	۸۶۷۰۲۳۱۰
۳۵	گروه برون سپاری و دبیرخانه هیات عالی نظارت	http://outsourcing.iums.ac.ir	بزرگراه شهید همت - بین تقاطع شیخ فضل ا... نوری و شهید چمران - جنب برج میلاد - دانشگاه علوم پزشکی ایران	۸۶۷۰۲۴۱۴
۳۶	مرکز همایش های بین المللی رازی	http://razi.iums.ac.ir	بزرگراه شهید همت - بین تقاطع شیخ فضل ا... نوری و شهید چمران - جنب برج میلاد - دانشگاه علوم پزشکی ایران	۸۶۷۰۲۷۰۰
۳۷	اداره کارآفرینی	http://karafarini.iums.ac.ir	بزرگراه شهید همت - بین تقاطع شیخ فضل ا... نوری و شهید چمران - جنب برج میلاد - دانشگاه علوم پزشکی ایران	۸۶۷۰۲۶۲۵
۳۸	هیات بدوی / تجدیدنظر رسیدگی به تخلفات اداری کارکنان	http://ibv.iums.ac.ir	بزرگراه شهید همت - بین تقاطع شیخ فضل ا... نوری و شهید چمران - جنب برج میلاد - دانشگاه علوم پزشکی ایران	۸۶۷۰۲۵۳۹
۳۹	معاونت بین الملل	http://vci.iums.ac.ir	بزرگراه شهید همت - بین تقاطع شیخ فضل ا... نوری و شهید چمران - جنب برج میلاد - دانشگاه علوم پزشکی ایران	۸۶۷۰۲۰۳۰
۴۰	معاونت غذا و دارو	http://fdo.iums.ac.ir	میدان آرژانتین - خیابان الوند - بعد از خیابان ۳۷ - پلاک ۶۰	۸۸۷۷۹۱۱۸
۴۱	معاونت بهداشتی	http://vch.iums.ac.ir	تهران تقاطع خیابان جمهوری اسلامی و خیابان حافظ ساختمان پردیس حافظ طبقه سوم	۶۶۷۰۹۰۸۳ - ۶۶۷۰۹۰۸۹
۴۲	معاونت درمان	http://vct.iums.ac.ir	تهران تقاطع خیابان جمهوری اسلامی و خیابان حافظ ساختمان پردیس حافظ طبقه چهارم	۶۶۷۰۷۱۴۰ - خط ۱۰
۴۳	دانشکده پزشکی	http://fmd.iums.ac.ir	بزرگراه شهید همت بین تقاطع شیخ فضل ا... نوری و شهید چمران - جنب برج میلاد - دانشگاه علوم پزشکی ایران - دانشکده پزشکی	۸۶۷۰۱
۴۴	دانشکده پیراپزشکی	http://fam.iums.ac.ir	بزرگراه شهید همت، بین تقاطع شیخ فضل الله نوری و شهید چمران - جنب برج میلاد - دانشگاه علوم پزشکی ایران - دانشکده پیراپزشکی	۸۸۶۲۲۷۵۵ - ۸۸۶۲۲۷۶۶



سالنامه آمار ۱۳۹۲

دانشگاه علوم پزشکی و خدمات بهداشتی درمانی ایران

ردیف	واحد	وب گاه	ادرس	شماره تلفن مستقیم
۴۵	دانشکده پرستاری و مامایی	http://fnm.iums.ac.ir	خیابان ولیعصر (عج)، بالاترازمیرداماد، خیابان رشید یاسمی - دانشکده پرستاری مامایی	۸۸۸۸۲۸۸۶
۴۶	دانشکده بهداشت	http://soh.iums.ac.ir	بزرگراه شهید همت، بین تقاطع شیخ فضل الله نوری و شهید چمران - جنب برج میلاد - دانشکده علوم پزشکی ایران طبقه فوقانی دانشکده پیراپزشکی	۸۸۶۲۲۷۲۱- ۸۸۶۲۲۷۳۸- ۸۸۶۲۲۷۰۶
۴۷	دانشکده علوم توانبخشی	http://rehab.iums.ac.ir	بلوار میرداماد، میدان مادر، خیابان شهید شاه نظری، خیابان نظام، دانشکده علوم توانبخشی	۲۲۲۲۲۰۰۵۹ - ۲۲۲۲۲۷۱۴
۴۸	دانشکده مدیریت و اطلاع رسانی	http://shmis.iums.ac.ir	خیابان ولیعصر (عج)، بالاتر از میدان ونک، خیابان شهید رشید یاسمی، پلاک ۶، دانشکده مدیریت و اطلاع رسانی پزشکی	۸۸۷۹۴۳۰۱-۲
۴۹	دانشکده علوم رفتاری و سلامت روان	http://tip.iums.ac.ir	خیابان ستارخان، خیابان نیایش، خیابان شهید منصوری پلاک ۱	۸۶۷۰۴۷۲۰ ۶۶۵۵۱۶۵۵-۶۰
۵۰	دانشکده فناوری های نوین پزشکی	http://fatim.iums.ac.ir	بزرگراه شهید همت بین تقاطع شیخ فضل الله نوری و شهید چمران - جنب برج میلاد - دانشکده علوم پزشکی ایران - دانشکده فناوری های نوین	۸۶۷۰۴۷۲۰
۵۱	انستیتو غدد درون ریز و متابولیسم	http://iem.iums.ac.ir	تهران - میدان ولیعصر خیابان شهید ولدی کوچه فیروزگر - درب اورژانس فیروزگر طبقه سوم	۸۲۱۴۱۴۳۶-۸
۵۲	مرکز تحقیقات بهداشت روان	http://mhrc.iums.ac.ir	خیابان ستارخان، خیابان نیایش، خیابان شهید منصوری، پلاک ۴، انستیتو روانپزشکی تهران، طبقه اول	۶۶۵۰۶۸۶۲
۵۳	مرکز تحقیقات غدد درون ریز و متابولیسم	http://iem.iums.ac.ir	آدرس: میدان ولیعصر، خیابان کریمخان زند، خیابان به آفرین، خیابان ولدی، کوچه فیروزگر، جنب اورژانس بیمارستان فیروزگر، طبقه سوم	۸۸۹۴۵۲۴۷- ۸۸۹۴۶۱۷۱
۵۴	مرکز تحقیقات ایمونولوژی	http://rci.iums.ac.ir	بزرگراه شهید همت، بین بزرگراه های شیخ فضل اله نوری و شهید چمران، دانشکده پزشکی، طبقه اول، انتهای راهرو، درب جنوبی	۸۶۷۰۳۲۳۸
۵۵	مرکز تحقیقات بیماریهای گوارشی و کبد	http://gildrc.iums.ac.ir	آدرس: میدان ولیعصر، خیابان کریمخان، خیابان به آفرین، بیمارستان فیروزگر	۸۲۱۴۱۶۳۳- ۸۸۹۳۷۳۸۳
۵۶	مرکز تحقیقات مراقبتهای پرستاری	http://cncr.iums.ac.ir	خیابان ولیعصر، بالاتر از میدان ونک، خیابان شهید یاسمی، روبروی بیمارستان خاتم الانبیا	۸۸۶۷۱۶۱۳
۵۷	مرکز تحقیقات مدیریت بیمارستانی	-	خیابان ولی عصر، بالاتر از میدان ونک، خیابان شهید والی نژاد، بیمارستان هاشمی نژاد	۸۸۱۱۶۲۹۴- ۸۸۶۴۴۴۶۶
۵۸	مرکز تحقیقات علوم مدیریت و اقتصاد سلامت	http://hmerc.iums.ac.ir	خیابان ولیعصر، خیابان رشید یاسمی، پلاک ۶، دانشکده مدیریت و اطلاع رسانی پزشکی	۸۸۶۷۱۶۱۴- ۸۸۶۷۱۶۱۵
۵۹	مرکز تحقیقات علوم داروئی	http://rdrc.iums.ac.ir	بزرگراه شهید همت، بین بزرگراه شهید همت، بین بزرگراه های شیخ فضل اله نوری و شهید چمران، دانشکده پزشکی	۸۸۶۲۲۰۵۲۳



ردیف	واحدها	وب گاه	ادرس	شماره تلفن مستقیم
۶۰	مرکز تحقیقات بهداشت کار	http://ohrc.iums.ac.ir	بزرگراه شهید همت، بین بزرگراه های شیخ فضل اله نوری و شهید چمران، دانشگاه علوم پزشکی ایران، دانشکده بهداشت	۸۶۷۰۴۶۳۸
۶۱	مرکز تحقیقات مقاومتهای میکروبی	http://arrc.iums.ac.ir	بزرگراه شهید همت، بین بزرگراه های شیخ فضل اله نوری و شهید چمران، دانشکده پزشکی	۸۶۷۰۳۱۸۳
۶۲	مرکز تحقیقات بیماریهای عفونی کودکان	http://epidir.iums.ac.ir	ستارخان، خیابان نیایش، بیمارستان حضرت رسول اکرم(ص)، طبقه چهارم	۶۶۵۱۶۰۴۹
۶۳	مرکز تحقیقات جراحی های کم تهاجمی	http://misrc.iums.ac.ir	خیابان ستارخان، خیابان نیایش، خیابان شهید منصوری، ضلع جنوبی بیمارستان رسول (ص)، مرکز آموزش جراحی های درون بینی	۶۶۵۰۷۰۵۵
۶۴	مرکز تحقیقات چشم پزشکی	-	میدان توحید، خیابان ستارخان، بیمارستان حضرت رسول اکرم (ص)	۶۶۵۵۸۸۱۱ - ۶۶۵۱۶۹۹۹
۶۵	مرکز تحقیقات آموزش علوم پزشکی	http://rcme.iums.ac.ir	بزرگراه شهید همت، بین بزرگراه های شیخ فضل اله نوری و شهید چمران، طبقه دوم، اتاق ۲۵۳	۸۶۷۰۲۲۰۳
۶۶	مرکز تحقیقات آسیب شناسی سرطان	http://oprc.iums.ac.ir	بزرگراه شهید همت، بین بزرگراه های شیخ فضل اله نوری و شهید چمران، دانشکده پزشکی، طبقه اول	۸۶۷۰۳۲۰۹ - ۸۶۷۰۳۲۱۱
۶۷	مرکز تحقیقات سوختگی	http://brc.iums.ac.ir	خیابان ولیعصر، بالاتر از میدان ونک، خیابان شهید یاسمی، بیمارستان مطهری	۸۸۸۸۴۲۷۵
۶۸	مرکز تحقیقات فیزیولوژی	http://phrc.iums.ac.ir	بزرگراه شهید همت، بین بزرگراه های شیخ فضل اله نوری و شهید چمران، دانشکده پزشکی	۸۶۷۰۴۷۷۲
۶۹	مرکز تحقیقات توانبخشی	http://rrc.iums.ac.ir	میرداماد، میدان مادر، خیابان شهید شاه نظری، خیابان نظام، دانشکده علوم توانبخشی	۲۲۲۲۸۰۵۱ - ۲۲۲۲۲۰۵۹
۷۰	مرکز تحقیقات قلب و عروق شهید رجایی	-	خیابان ولیعصر، تقاطع نیایش، مرکز آموزشی تحقیقاتی و درمانی قلب و عروق شهید رجایی	۲۳۹۲۲۳۴۰
۷۱	مرکز تحقیقات اکوکاردیو گرافی	-	خیابان ولیعصر، تقاطع نیایش، مرکز آموزشی تحقیقاتی و درمانی قلب و عروق شهید رجایی	۲۳۹۲۳۰۸۲
۷۲	مرکز تحقیقات بیماریهای دریچه ای قلب	-	خیابان ولیعصر، تقاطع نیایش، مرکز آموزشی تحقیقاتی و درمانی قلب و عروق شهید رجایی	۲۳۹۲۳۰۶۱
۷۳	مرکز تحقیقات طب کار	http://omrc.iums.ac.ir	آدرس: ستارخان، خیابان نیایش، بیمارستان حضرت رسول اکرم(ص)	۶۶۵۵۱۲۰۴
۷۴	مرکز تحقیقات الکتروفیزیولوژی قلب	-	خیابان ولیعصر، تقاطع نیایش، مرکز آموزشی تحقیقاتی و درمانی قلب و عروق شهید رجایی	۲۳۹۲۳۰۱۷
۷۵	مرکز تحقیقات سلولی و مولکولی	http://cmrc.iums.ac.ir	بزرگراه شهید همت، بین بزرگراه های شیخ فضل اله نوری و شهید چمران، دانشکده پیراپزشکی	۸۸۶۲۲۵۷۸



سالنامه آمار ۱۳۹۲

دانشگاه علوم پزشکی و خدمات بهداشتی درمانی ایران

ردیف	واحدها	وب گاه	ادرس	شماره تلفن مستقیم
۷۶	مرکز تحقیقات مداخلات قلبی و عروقی	-	خیابان ولیعصر، تقاطع نیایش، مرکز آموزشی تحقیقاتی و درمانی قلب و عروق شهید رجایی	۲۳۹۲۳۰۶۵
۷۷	مرکز تحقیقات کلورکتال	http://crre.iums.ac.ir	ستارخان، خیابان نیایش، بیمارستان حضرت رسول اکرم(ص)، طبقه هفتم	۶۶۵۵۴۷۹۰
۷۸	مرکز تحقیقات بازسازی استخوان ومفاصل	http://bjrc.iums.ac.ir	میدان شهدا، خیابان مجاهدین اسلام، روبروی پمپ بنزین	۳۳۵۴۲۰۲۰
۷۹	مرکز تحقیقات گوش و حلق و بینی، سروگردن	http://enthns.iums.ac.ir	میدان توحید، خیابان ستارخان، بیمارستان حضرت رسول اکرم (ص)	۶۶۵۰۴۲۹۴
۸۰	موسسه مطالعات تاریخ پزشکی طب اسلامی و مکمل	http://ricm.iums.ac.ir	خیابان جمهوری اسلامی، خیابان لاله زار شمالی، کوچه پیرنیا، پلاک ۹	۳۳۹۵۰۱۵۲-۴ ۳۳۱۱۱۶۱۹
۸۱	بیمارستان شهدای هفتم تیر	http://hospht.iums.ac.ir	تهران - شهرری - انتهای خیابان شهید رجائی منطقه ۲۰ شهرداری	۵۵۲۲۸۵۸۰-۴
۸۲	بیمارستان فیروزآبادی	http://hospfa.iums.ac.ir	شهرری - خیابان فدائیان اسلام منطقه ۲۰ شهرداری	۵۵۹۰۲۰۶۱-۷۰
۸۳	بیمارستان لولاگر	http://hosplo.iums.ac.ir	تهران - خیابان خوش بالاتراز دامپزشکی منطقه ۱۰ شهرداری	۶۴۰۳۳۳۳۳
۸۴	بیمارستان شهدای یافت آباد	http://hospya.iums.ac.ir	ابتدای جاده ساوه - میدان الغدیر - بلوار الغدیر جنوبی - بیمارستان شهدای یافت آباد منطقه ۱۸ شهرداری	۶۶۷۸۳۱۲۰-۹
۸۵	بیمارستان شهید فهمیده	http://hospfh.iums.ac.ir	تهران - خیابان هلال احمر، تقاطع نواب و عباسی، منطقه ۱۱ شهرداری	۵۵۴۰۴۳۳۰-۱
۸۶	بیمارستان امام سجاد (ع) شهریار	http://hospes.iums.ac.ir	شهریار خیابان ولیعصر جنب شهرداری	۶۵۲۲۶۰۴۱-۵
۸۷	بیمارستان حضرت فاطمه (س) رباط کریم	http://hospfr.iums.ac.ir	رباط کریم - خیابان بخشداری	۵۶۴۳۳۷۷۰-۵
۸۸	مجتمع آموزشی پژوهشی حضرت رسول (ص)	http://erthr.iums.ac.ir	تهران خیابان ستار خان، خیابان نیایش منطقه ۲ شهرداری	۶۴۳۵۱
۸۹	مرکز آموزشی درمانی حضرت فاطمه (س)	http://erthf.iums.ac.ir	تهران - خ سیدجمال الدین اسدآبادی - خی - بیست و یکم منطقه ۶ شهرداری	۸۸۷۱۳۸۸۳-۷
۹۰	مرکز آموزشی درمانی حضرت علی اصغر (ع)	http://crtha.iums.ac.ir	تهران بزرگراه مدرس، خیابان وحیدی دستگردی (ظفر سابق) منطقه ۳ شهرداری	۲۲۲۲۲۰۴۱-۴
۹۱	مرکز آموزشی درمانی شفا یحیائیان	http://crtsh.iums.ac.ir	تهران میدان شهدا خیابان مجاهدین اسلام منطقه ۱۲ شهرداری	۳۳۵۴۲۰۰۶
۹۲	مرکز آموزشی درمانی شهید اکبرآبادی	http://cрта.iums.ac.ir	تهران خیابان مولوی، ایستگاه باغ فردوس منطقه ۱۲ شهرداری	۵۵۶۰۶۰۳۳
۹۳	مرکز آموزشی درمانی شهید مطهری	http://crtm.iums.ac.ir	تهران خیابان ولیعصر، بالاتراز میرداماد، خ رشید یاسمی منطقه ۳ شهرداری	۸۸۷۷۰۰۳۱-۵
۹۴	مرکز آموزشی درمانی شهید هاشمی نژاد	http://crth.iums.ac.ir	تهران بالاتراز میدان ونک خیابان شهید والی نژاد منطقه ۴ شهرداری	۸۱۱۶۱



سالنامه آماری ۱۳۹۲

دانشگاه علوم پزشکی و خدمات بهداشتی درمانی ایران

ردیف	واحدها	وب گاه	ادرس	شماره تلفن مستقیم
۹۵	مرکز آموزشی درمانی روانپزشکی ایران	http://ctr.iuims.ac.ir	کیلومتر ۷ جاده مخصوص کرج، روبروی تهرانسرفتنش کمربندی ازادگان، پشت پادگان تندگویان منطقه ۲۱ شهرداری	۴۴۵۰۳۴۰۱-۲
۹۶	مرکز آموزشی درمانی فیروزگر	http://crtf.iuims.ac.ir	تهران خیابان کریم خان زند، خیابان به آفرین منطقه ۶ شهرداری	۸۲۱۴۱۶۰۰
۹۷	مرکز آموزشی، تحقیقاتی و درمانی قلب و عروق شهید رجایی	http://crh.iuims.ac.ir	تهران خیابان ولی عصر، تقاطع نیایش منطقه ۳ شهرداری	۲۳۹۲۱
۹۸	شبکه بهداشت و درمان شهریار	http://shahriar.iuims.ac.ir	شهریار - میدان جهاد	۶۵۲۴۵۵۰۰
۹۹	شبکه بهداشت و درمان رباط کریم	http://rk.iuims.ac.ir	اتوبان تهران ساوه - بعد از میدان امام خمینی - جنب اداره اماکن نیروی انتظامی - شبکه بهداشت و درمان رباط کریم	۵۶۴۲۹۹۹۰-۷
۱۰۰	شبکه بهداشت و درمان قدس	http://ghods.iuims.ac.ir	شهر قدس، بلوار شهید خیابان شاه بوداغبان پلاک ۲۸۰	۴۶۸۳۴۵۵۰
۱۰۱	شبکه بهداشت و درمان ملارد	http://malard.iuims.ac.ir	ملارد - بلوار رسول اکرم جنب اورژانس ۱۱۵	۶۵۹۹۲۰۲۱
۱۰۲	شبکه بهداشت و درمان بهارستان	http://baharestan.iuims.ac.ir	شهرستان بهارستان - شهر گلستان - بلوار اصلی - بعد از میدان سعیدی - نبش کوچه شکوفه	۵۶۳۲۱۰۴۴
۱۰۳	مرکز بهداشت غرب تهران	http://whc.iuims.ac.ir	تهران - میدان آزادی انتهای بلوار استاد معین خیابان شهید دستغیب منطقه ۹ شهرداری	۶۶۰۱۵۵۲۴
۱۰۴	مرکز بهداشت شمال غرب	http://sghc.iuims.ac.ir	کیلومتر ۵ جاده مخصوص کرج، خیابان شیشه مینا، شهرک آزادی، بلوار ولیعصر (عج)، خیابان نبی اکرم (ص) منطقه ۲۱ شهرداری	۴۴۵۳۰۶۰۱ ۴۴۵۳۰۶۰۲



دانشگاه علوم پزشکی و خدمات بهداشتی، درمانی ایران

فصل سوم

حوزه معاونت آموزشی



I

U

M

S



معاونت آموزشی

جدول ۱ - توزیع فراوانی کارکنان غیر هیات علمی حوزه معاونت آموزشی به تفکیک واحد محل خدمت و مدرک تحصیلی در سال ۱۳۹۲

مجموع	مدرک تحصیلی				واحد محل خدمت
	کارشناسی ارشد و بالاتر	کارشناسی	کاردانی	دیپلم و کمتر	
-	-	-	-	-	مدیریت امور عمومی (پرسنل از سایر ادارات معاونت آموزشی میباشد)
-	-	-	-	-	مرکز امور دانشجویان بین الملل
۴	-	-	۱	۳	دفتر معاونت آموزشی
۲	-	۲	-	-	دبیرخانه هیأت ممیزه
۳	-	-	-	۳	دبیرخانه معاونت آموزشی
۲	-	-	-	۲	مدیریت امور آموزشی و تحصیلات تکمیلی
۲	-	۱	۱	-	حسابداری معاونت آموزشی
۴	۲	۱	۱	-	اداره تحصیلات تکمیلی
۹	۱	۵	۱	۲	اداره دانش آموختگان و صدور دانشنامه های تحصیلی
۴	۴	-	-	-	اداره تخصصی و فوق تخصصی
-	-	-	-	-	دفتر آموزش از راه دور دانشگاه (قطب کشوری یادگیری الکترونیکی در آموزش پزشکی)
-	-	-	-	-	کارگروه نوآوری مدیریت در آموزش
۷	۲	۲	۱	۲	واحد رایانه
۳	-	-	-	۳	بایگانی
۵	-	۴	۱	-	اداره پذیرش ، ثبت نام و مشمولین
۵	۲	۳	-	-	واحد آموزش مداوم
-	-	-	-	-	واحد آموزش مجازی
۸	۳	۱	۱	۳	مرکز مطالعات و توسعه آموزش پزشکی
۲	۱	-	-	۱	واحد استعداد درخشان
۳	۲	۱	-	-	کارکنان مامور در واحدها
۶۲	۱۷	۱۹	۷	۱۹	جمع کل



آمار دانشجویان شاغل به تحصیل در دانشگاه علوم پزشکی ایران سال تحصیلی ۱۳۹۲

جدول ۲- توزیع فراوانی دانشجویان شاغل به تحصیل در دانشگاه بر حسب دانشکده / مراکز تحقیقاتی / موسسه، جنسیت در سال تحصیلی ۱۳۹۲

ردیف	دانشکده / مراکز تحقیقاتی / موسسه	تعداد		
		کل	مرد	زن
۱	پزشکی	۲۴۶۰	۱۰۷۶	۱۳۸۴
۲	بهداشت	۱۷۵	۷۸	۹۷
۳	پیراپزشکی	۳۴۵	۱۱۴	۲۳۱
۴	علوم توانبخشی	۶۲۶	۲۱۷	۴۰۹
۵	پرستاری و مامائی	۳۷۹	۱۱۳	۲۶۶
۶	فناوریهای نوین پزشکی	۲۸	۱۸	۲۰
۷	مدیریت و اطلاع رسانی پزشکی	۲۴۴	۱۰۷	۱۳۷
۸	علوم رفتاری و سلامت روان	۶۹	۳۳	۴۶
۹	مراکز تحقیقاتی	۳۱	۱۳	۱۸
۱۰	موسسه مطالعات تاریخ پزشکی، طب اسلامی و مکمل	۲۴	۸	۱۶
۱۱	پردیس بین الملل	۲۷۶	۹۶	۱۸۰
۱۲	مجازی	۱۲۳	۲۲	۱۰۱
	مجموع	۴۷۹۰	۱۸۸۵	۲۹۰۵

جدول ۳- توزیع فراوانی دانشجویان شاغل به تحصیل در دانشگاه به تفکیک مقطع تحصیلی و بر حسب جنسیت در سال تحصیلی ۱۳۹۲

مقطع تحصیلی	تعداد		
	کل	مرد	زن
کاردانی	۳	۱	۲
کارشناسی ناپیوسته	۱۶۹	۵۳	۱۱۶
کارشناسی پیوسته	۸۹۳	۳۱۵	۵۷۸
MPH (هم سطح کارشناسی ارشد)	۳۰	۱۴	۱۶
MD.MPH	-	-	-
کارشناسی ارشد	۷۶۸	۲۲۵	۵۴۳
دکترای عمومی	۱۳۷۶	۵۵۷	۸۱۹
دکترای تخصصی (Ph.D)	۵۴۹	۲۵۳	۲۹۶
دستیاری تخصصی غیر بالینی	-	-	-
دستیاری تخصصی بالینی	۸۸۹	۳۸۴	۵۰۵
فوق تخصص و فلوشیپ	۱۱۳	۸۳	۳۰
مجموع	۴۷۹۰	۱۸۸۵	۲۹۰۵



سالنامه آماري ۱۳۹۲

دانشگاه علوم پزشکی و خدمات بهداشتی درمانی ایران

جدول ۴- آمار دانشجویان شاغل به تحصیل در دانشگاه بر حسب مقطع تحصیلی و به تفکیک دانشکده / مراکز تحقیقاتی / موسسه
و مقطع تحصیلی در سال تحصیلی ۱۳۹۲

مجموع	تعداد	مقطع تحصیلی	دانشکده / مراکز تحقیقاتی / موسسه
۲۴۶۰	۲۴	MPH	پزشکی
	۸۳	کارشناسی ارشد	
	۱۲۱۷	دکترای عمومی	
	۱۳۴	دکترای Ph.D	
	۸۸۹	دستیاری تخصصی بالینی	
	۵۸	فوق تخصص	
	۵۵	فلوشیپ	
۱۷۵	۷۵	کارشناسی ناپوسته	بهداشت
	-	کارشناسی پیوسته	
	۶	MPH	
	۵۷	کارشناسی ارشد	
	۲۶	دکترای Ph.D	
	۱	کاردانی	
۳۴۵	۲	کاردانی	پیراپزشکی
	۹۴	کارشناسی ناپوسته	
	۲۰۴	کارشناسی پیوسته	
	۳۳	کارشناسی ارشد	
	۱۲	دکترای Ph.D	
۶۲۶	۳۴۵	کارشناسی پیوسته	توانبخشی
	۱۸۲	کارشناسی ارشد	
	۹۹	دکترای Ph.D	
۳۷۹	۲۴۸	کارشناسی پیوسته	پرستاری و مامایی
	۱۱۷	کارشناسی ارشد	
	۱۴	دکترای Ph.D	
۳۸	۷	کارشناسی ارشد	فناوریهای نوین پزشکی
	۳۱	دکترای Ph.D	
۲۴۴	۷۳	کارشناسی پیوسته	مدیریت و اطلاع رسانی پزشکی
	۸۱	کارشناسی ارشد	
	۹۰	دکترای Ph.D	
۶۹	۴۱	کارشناسی ارشد	علوم رفتاری و سلامت روان
	۲۸	دکترای Ph.D	
۳۱	۳۱	دکترای Ph.D	مراکز تحقیقاتی
۲۴	۱۹	دکترای Ph.D	موسسه مطالعات تاریخ پزشکی، طب اسلامی و مکمل
	۵	کارشناسی ارشد	
۲۷۶	۵۵	دکترای Ph.D	پردیس بین الملل
	۱۵۹	دکترای عمومی	
	۳۹	کارشناسی ارشد	
	۲۳	کارشناسی پیوسته	
۱۲۳	۱۲۳	کارشناسی ارشد	مجازی
۴۷۹۰	۴۷۹۰		مجموع



سالنامه آمار ۱۳۹۲

دانشگاه علوم پزشکی و خدمات بهداشتی درمانی ایران

جدول ۵ - آمار دانشجویان شاغل به تحصیل به تفکیک دانشکده / مراکز تحقیقاتی / موسسه و نوع دوره آموزشی در سال تحصیلی ۱۳۹۲

ردیف	دانشکده / مراکز تحقیقاتی / موسسه	نوع دوره آموزشی				مجموع
		آموزش آزاد	دوره الکترونیکی	روزانه	شبانه	
۱	پزشکی	۱	-	۲۴۳۵	-	۲۴۶۰
۲	بهداشت	-	-	۱۷۵	-	۱۷۵
۳	پیراپزشکی	-	-	۳۴۵	-	۳۴۵
۴	علوم توانبخشی	-	-	۶۲۶	-	۶۲۶
۵	پرستاری و مامائی	-	-	۳۷۹	-	۳۷۹
۶	فناوریهای نوین پزشکی	-	-	۳۸	-	۳۸
۷	مدیریت و اطلاع رسانی پزشکی	-	-	۲۴۴	-	۲۴۴
۸	علوم رفتاری و سلامت روان	-	-	۶۹	-	۶۹
۹	مراکز تحقیقاتی	-	-	۳۱	-	۳۱
۱۰	موسسه مطالعات تاریخ پزشکی، طب اسلامی و مکمل	-	-	۲۴	-	۲۴
۱۱	پردیس بین الملل	۲۷۶	-	-	-	۲۷۶
۱۲	مجازی	-	۱۲۳	-	-	۱۲۳
	مجموع	۲۷۷	۱۲۳	۴۳۶۶	-	۴۷۹۰

جدول ۶ - آمار دانشجویان شاغل به تحصیل به تفکیک دانشکده / مراکز تحقیقاتی / موسسه در سال تحصیلی ۱۳۹۲

سال ورودی	نیمسال	پزشکی	بهداشت	پیراپزشکی	علوم توانبخشی	پرستاری و مامائی	فناوریهای نوین پزشکی	مدیریت و اطلاع رسانی پزشکی	سلامت روان	علوم رفتاری	مراکز تحقیقاتی	اسلامی و مکمل	تاریخ پزشکی، طب	موسسه مطالعات	پردیس بین الملل	مجموع
۱۳۹۲	اول	۵۷۳	۹۱	۱۵۸	۱۹۷	۱۸۸	۶	۱۷۲	۲۶	۲۲	۵	۴۰	۱۴۷۸			
	دوم	۲۷۵	۲۵	۱۰۶	۳۶	۸۳	۱۸	۴۲	۲۲	۷	۸	۱۲۰	۷۴۲			
	مجموع	۸۴۸	۱۱۶	۲۶۴	۲۳۳	۲۷۱	۲۴	۲۱۴	۴۸	۲۹	۱۳	۱۶۰	۲۲۲۰			



جدول ۷ - آمار دانشجویان شاغل به تحصیل به تفکیک مقطع و نیمسال ورود به دانشگاه در سال تحصیلی ۱۳۹۲

مجموع	فوق تخصص و فلوشیپ	دستیاری تخصصی بالینی	دستیاری تخصصی	دکترای Ph.D	دکترای عمومی	کارشناسی ارشد	MPH	کارشناسی پیوسته	کارشناسی ناپیوسته	کاردانی	نیمسال	سال ورودی
۱۴۷۸	۷۸	۲۶۳	-	۱۳۴	۱۳۱	۴۵۶	-	۳۷۹	۳۷	-	اول	۱۳۹۲
۷۴۲	۱	۲۳	-	۲۴۳	۲۳۲	۴۲	-	۱۰۵	۹۶	-	دوم	
۲۲۲۰	۷۹	۲۸۶	-	۳۷۷	۳۶۳	۴۹۸	-	۴۸۴	۱۳۳	-	مجموع	

آمار دانشجویان پذیرفته شده در دانشگاه علوم پزشکی ایران طی سال تحصیلی ۱۳۹۲

جدول ۸ - آمار دانشجویان پذیرفته شده به تحصیل در دانشگاه بر حسب مقطع تحصیلی و به تفکیک جنسیت طی سال تحصیلی ۱۳۹۲

مقطع تحصیلی	تعداد		
	کل	مرد	زن
کارشناسی ناپیوسته	۱۳۳	۳۶	۹۷
کارشناسی پیوسته	۴۸۴	۱۶۳	۳۲۱
MPH	-	-	-
MD.MPH	-	-	-
کارشناسی ارشد	۴۹۸	۱۶۲	۳۳۶
دکترای عمومی	۳۶۳	۱۶۰	۲۰۳
دکترای Ph.D	۳۷۷	۱۶۷	۲۱۰
دستیاری تخصصی غیر بالینی	-	-	-
دستیاری تخصصی بالینی	۲۸۶	۱۲۲	۱۶۴
فوق تخصص و فلوشیپ	۷۹	۵۵	۲۴
مجموع	۲۲۲۰	۸۶۵	۱۳۵۵



سالنامه آمار ۱۳۹۲

دانشگاه علوم پزشکی و خدمات بهداشتی درمانی ایران

جدول ۹ - آمار دانشجویان پذیرفته شده به تحصیل در دانشگاه بر حسب دانشکده/مراکز تحقیقاتی/موسسه و به تفکیک جنسیت طی سال تحصیلی ۱۳۹۲

ردیف	دانشکده / مراکز تحقیقاتی / موسسه	تعداد		
		زن	مرد	کل
۱	پزشکی	۴۵۹	۳۸۹	۸۴۸
۲	بهداشت	۷۱	۴۵	۱۱۶
۳	پیراپزشکی	۱۸۰	۸۴	۲۶۴
۴	علوم توانبخشی	۱۵۱	۸۲	۲۳۳
۵	پرستاری و مامائی	۱۹۲	۷۹	۲۷۱
۶	فناوریهای نوین پزشکی	۱۴	۱۰	۲۴
۷	مدیریت و اطلاع رسانی پزشکی	۱۲۶	۸۸	۲۱۴
۸	علوم رفتاری و سلامت روان	۳۴	۱۴	۴۸
۹	مراکز تحقیقاتی	۱۸	۱۱	۲۹
۱۰	موسسه مطالعات تاریخ پزشکی، طب اسلامی و مکمل	۸	۵	۱۳
۱۱	پردیس بین الملل	۱۰۲	۵۸	۱۶۰
	مجموع	۱۳۵۵	۸۶۵	۲۲۲۰



جدول ۱۰ - آمار دانشجویان پذیرفته شده در دانشگاه بر حسب مقطع تحصیلی و به تفکیک دانشکده/مراکز تحقیقاتی/موسسه و به تفکیک مقطع تحصیلی طی سال تحصیلی ۱۳۹۲

ردیف	دانشکده	مقطع تحصیلی	تعداد	مجموع
۱	پزشکی	MPH	-	۸۴۸
		کارشناسی ارشد	۷۸	
		دکترای عمومی	۳۱۳	
		دکترای Ph.D	۹۲	
		دستیاری تخصصی بالینی	۲۸۶	
۲	بهداشت	فوق تخصص و فلوشیپ	۷۹	۱۱۶
		Ph.D	۲۴	
		کارشناسی ارشد	۵۳	
۳	پیراپزشکی	کارشناسی ناپیوسته	۳۹	۲۶۴
		MPH	-	
		کارشناسی ارشد	۲۵	
		دکترای Ph.D	۱۰	
		دستیاری تخصصی	-	
		کاردانی	-	
		کارشناسی ناپیوسته	۹۴	
۴	توانبخشی	کارشناسی پیوسته	۱۳۵	۲۳۳
		کارشناسی ارشد	۸۲	
		دکترای Ph.D	۴۴	
		کارشناسی پیوسته	۱۰۷	
۵	پرستاری و مامایی	کارشناسی ارشد	-	۲۷۱
		دکترای Ph.D	۹	
		کارشناسی پیوسته	۱۵۳	
		کارشناسی ارشد	۱۰۹	
۶	فناوریهای نوین پزشکی	دکترای Ph.D	-	۲۴
		کارشناسی ارشد	۶	
۷	مدیریت و اطلاع رسانی پزشکی	دکترای Ph.D	۱۸	۲۱۴
		کارشناسی پیوسته	۶۶	
		کارشناسی ارشد	۷۵	
۸	علوم رفتاری و سلامت روان	دکترای Ph.D	۷۳	۴۸
		کارشناسی ارشد	۲۶	
۹	مراکز تحقیقاتی	Ph.D	۲۲	۲۹
۱۰	موسسه مطالعات تاریخ پزشکی، طب اسلامی و مکمل	دکترای Ph.D	۲۹	۱۳
		کارشناسی ارشد	۸	
۱۱	پردیس بین الملل	دکترای Ph.D	۵	۱۶۰
		دکترای عمومی	۴۸	
		کارشناسی ارشد	۵۰	
		کارشناسی پیوسته	۳۹	
۲۲۰	مجموع		۲۳	۲۲۰



سالنامه آماری ۱۳۹۲

دانشگاه علوم پزشکی و خدمات بهداشتی درمانی ایران

جدول ۱۱ - آمار دانشجویان پذیرفته شده در دانشگاه بر حسب دوره آموزشی به تفکیک دانشکده طی سال تحصیلی ۱۳۹۲

ردیف	دانشکده / مراکز تحقیقاتی / موسسه	آموزش آزاد	دوره الکترونیکی	روزانه	شبانه	پودمانی	مجموع
۱	پزشکی	۱	-	۸۴۷	-	-	۸۴۸
۲	بهداشت	-	-	۱۱۶	-	-	۱۱۶
۳	پیراپزشکی	-	-	۲۶۴	-	-	۲۶۴
۴	علوم توانبخشی	-	-	۲۳۳	-	-	۲۳۳
۵	پرستاری و مامائی	-	-	۲۷۱	-	-	۲۷۱
۶	فناوریهای نوین پزشکی	-	-	۲۴	-	-	۲۴
۷	مدیریت و اطلاع رسانی پزشکی	-	-	۲۱۴	-	-	۲۱۴
۸	علوم رفتاری و سلامت روان	-	-	۴۸	-	-	۴۸
۹	مراکز تحقیقاتی	-	-	۲۹	-	-	۲۹
۱۰	موسسه مطالعات تاریخ پزشکی، طب اسلامی و مکمل	-	-	۱۳	-	-	۱۳
۱۱	پردیس بین الملل	۱۶۰	-	-	-	-	۱۶۰
	مجموع	۱۶۱	-	۲۰۵۹	-	-	۲۲۲۰

آمار دانش آموختگان دانشگاه علوم پزشکی ایران طی سال تحصیلی ۱۳۹۲

جدول ۱۲ - آمار دانش آموختگان دانشگاه بر حسب دانشکده طی سال تحصیلی ۱۳۹۲

دانشکده / مراکز تحقیقاتی / موسسه	تعداد		
	کل	مرد	زن
پزشکی	۳۰۰	۱۳۴	۱۶۶
بهداشت	۱۶	۱۰	۶
پیراپزشکی	۶۲	۱۹	۴۳
علوم توانبخشی	۲۰۰	۶۰	۱۴۰
پرستاری و مامائی	۱۵۶	۵۱	۱۰۵
فناوریهای نوین پزشکی	۶	۲	۴
مدیریت و اطلاع رسانی پزشکی	۱۰۷	۲۳	۸۴
علوم رفتاری و سلامت روان	۶	۲	۴
مراکز تحقیقاتی	-	-	-
موسسه مطالعات تاریخ پزشکی، طب اسلامی و مکمل	۷	۲	۵
پردیس بین الملل	۱	۱	-
مجازی	۳۱	۶	۲۵
مجموع	۸۹۲	۳۱۰	۵۸۲



سالنامه آماری ۱۳۹۲

دانشگاه علوم پزشکی و خدمات بهداشتی درمانی ایران

جدول ۱۳- آمار دانش‌آموختگان دانشگاه بر حسب مقطع تحصیلی و جنسیت در سال تحصیلی ۱۳۹۲

مقطع تحصیلی	تعداد		
	کل	مرد	زن
کاردانی	-	-	-
کارشناسی ناپیوسته	-	-	-
کارشناسی پیوسته	۴۲۰	۱۱۹	۳۰۱
کارشناسی ارشد	۱۱۶	۲۹	۸۷
MPH	۱	-	۱
MD.MPH	-	-	-
دکترای عمومی	۱۸۴	۶۶	۱۱۸
دکترای تخصصی (Ph.D)	۸۲	۳۹	۴۳
دستیاری تخصصی غیر بالینی	-	-	-
دستیاری تخصصی بالینی	۵۰	۲۵	۲۵
فوق تخصص و فلوشیپ	۳۹	۳۲	۷
مجموع	۸۹۲	۳۱۰	۵۸۲

جدول ۱۴- آمار دانش‌آموختگان دانشگاه به تفکیک دانشکده و نوع دوره آموزشی در سال تحصیلی ۱۳۹۲

مجموع	نوع دوره آموزشی					دانشکده / مراکز تحقیقاتی / موسسه
	الکترونیکی	پودمانی	شبانه	روزانه	آموزش آزاد	
۳۰۰	-	۱	-	۲۹۹	-	پزشکی
۱۶	-	-	-	۱۶	-	بهداشت
۶۲	-	-	-	۶۲	-	پیراپزشکی
۲۰۰	-	-	-	۲۰۰	-	علوم توانبخشی
۱۵۶	-	-	-	۱۵۶	-	پرستاری و مامائی
۶	-	-	-	۶	-	فناوریهای نوین پزشکی
۱۰۷	-	-	-	۱۰۷	-	مدیریت و اطلاع رسانی پزشکی
۶	-	-	-	۶	-	علوم رفتاری و سلامت روان
-	-	-	-	-	-	مراکز تحقیقاتی
۷	-	-	-	۷	-	موسسه مطالعات تاریخ پزشکی، طب اسلامی و مکمل
۱	-	-	-	-	۱	پردیس بین الملل
۳۱	۳۱	-	-	-	-	مجازی
۸۹۲	۳۱	۱	-	۸۵۹	۱	مجموع



جدول ۱۵ - آمار دانش‌آموختگان دانشگاه بر حسب مقطع تحصیلی و به تفکیک دانشکده / مراکز تحقیقاتی / موسسه و به تفکیک مقطع تحصیلی در سال تحصیلی ۱۳۹۲

مجموع	تعداد	مقطع تحصیلی	دانشکده / مراکز تحقیقاتی / موسسه
۳۰۰	۱	MPH	پزشکی
	۹	کارشناسی ارشد	
	۱۸۴	دکترای عمومی	
	۱۷	دکترای Ph.D	
	۵۰	دستیاری تخصصی بالینی	
	۳۹	فوق تخصص و فلوشیپ	
۱۶	۸	دکترای Ph.D	بهداشت
	۸	کارشناسی ارشد	
	-	کارشناسی پیوسته	
۶۲	۶۲	کارشناسی پیوسته	پیراپزشکی
	۱۴۹	کارشناسی پیوسته	توانبخشی
		۴۱	
۱۰	دکترای Ph.D		
۱۵۶	۱۴	کارشناسی ارشد	پرستاری و مامایی
	۸	دکترای Ph.D	
	۱۳۴	کارشناسی پیوسته	
۶	۶	دکترای Ph.D	فناوریهای نوین پزشکی
۱۰۷	۷۵	کارشناسی پیوسته	مدیریت و اطلاع رسانی پزشکی
	۲۱	دکترای Ph.D	
	۱۱	کارشناسی ارشد	
۸	۴	کارشناسی ارشد	علوم رفتاری و سلامت روان
	۴	دکترای Ph.D	
-	-	دکترای Ph.D	مراکز تحقیقاتی
۷	۷	دکترای Ph.D	موسسه مطالعات تاریخ پزشکی، طب اسلامی و مکمل
۱	۱	دکترای Ph.D	پردیس بین الملل
۳۱	۳۱	کارشناسی ارشد	مجازی
۸۹۴	۸۹۴		مجموع



جدول ۱۶- آمار دانش‌آموختگان دانشگاه به تفکیک دانشکده/ مراکز تحقیقاتی/موسسه و سال ورود به دانشگاه در دو نیم سال تحصیلی ۱۳۹۲

سال ورودی	نیمسال	پزشکی	بهداشت	پیپر پزشکی	علوم توانبخشی	پرستاری و مامائی	فناوریهای نوین پزشکی	مدیریت و اطلاع رسانی پزشکی	علوم رفتاری و سلامت روان	مراکز تحقیقاتی	طب اسلامی و مکمل	موسسه مطالعات تاریخ پزشکی	مجازی	پرندیس بین الملل	مجموع
۱۳۹۲	اول	۹۳	۲	-	۱۵	۱۴	۱	۶	۲	-	۲	۸	-	۱۴۶	
	دوم	۲۰۷	۱۴	۶۲	۱۸۵	۱۴۲	۵	۹۸	۴	-	۵	۲۳	۱	۷۴۶	
مجموع		۳۰۰	۱۶	۶۲	۲۰۰	۱۵۶	۶	۱۰۷	۶	-	۷	۳۱	۱	۸۹۲	

جدول ۱۷- آمار دانش‌آموختگان دانشگاه به تفکیک مقطع و نیمسال ورود به دانشگاه در سال تحصیلی ۱۳۹۲

سال ورودی	نیمسال	کاردانی	کارشناسی ناپیوسته	کارشناسی پیوسته	MPH	کارشناسی ارشد	دکترای عمومی	دکترای Ph.D	دستبازی تخصصی	دستبازی تخصصی بالینی	فوق تخصص و فلوشیپ	مجموع
۱۳۹۲	اول	-	-	۴	-	۳۱	۶۷	۲۲	-	۱۲	۱۰	۱۴۶
	دوم	-	-	۴۱۶	۱	۸۵	۱۱۷	۶۰	-	۳۸	۲۹	۷۴۶
مجموع		-	-	۴۲۰	۱	۱۱۶	۱۸۴	۸۲	-	۵۰	۳۹	۸۹۲



آمار دانشجویان خارجی پذیرفته شده در دانشگاه علوم پزشکی ایران طی سال تحصیلی ۱۳۹۲

جدول ۱۸- آمار دانشجویان خارجی پذیرفته شده در دانشگاه بر حسب دانشکده و رشته تحصیلی و به تفکیک جنسیت در سال تحصیلی ۱۳۹۲

کل	جنسیت		رشته تحصیلی	دانشکده / مراکز تحقیقاتی / موسسه
	مرد	زن		
۲	-	۱	پزشکی	پزشکی
	۱	-	فیزیولوژی	
-	-	-	-	بهداشت
-	-	-	-	پیراپزشکی
-	-	-	-	علوم توانبخشی
۳	-	۳	مامایی	پرستاری و مامایی
-	-	-	-	فناوریهای نوین پزشکی
-	-	-	-	مدیریت و اطلاع رسانی پزشکی
-	-	-	-	علوم رفتاری و سلامت روان
-	-	-	-	مراکز تحقیقاتی
-	-	-	-	موسسه مطالعات تاریخ پزشکی، طب اسلامی و مکمل
۵	۱	۴	مجموع	

جدول ۱۹ - آمار دانشجویان خارجی پذیرفته شده در دانشگاه بر حسب دانشکده و به تفکیک مقطع تحصیلی در سال تحصیلی ۱۳۹۲

جمع	دستیاری تخصصی بالینی	دکترای عمومی	کارشناسی ارشد	کارشناسی پیوسته	کارشناسی ناپیوسته	دانشکده / موسسات و مراکز تحقیقاتی
۲	-	۱	۱	-	-	پزشکی
-	-	-	-	-	-	بهداشت
-	-	-	-	-	-	پیراپزشکی
-	-	-	-	-	-	علوم توانبخشی
۳	-	-	-	۳	-	پرستاری و مامایی
-	-	-	-	-	-	فناوریهای نوین پزشکی
-	-	-	-	-	-	مدیریت و اطلاع رسانی پزشکی
-	-	-	-	-	-	علوم رفتاری و سلامت روان
-	-	-	-	-	-	مراکز تحقیقاتی
-	-	-	-	-	-	موسسه مطالعات تاریخ پزشکی، طب اسلامی و مکمل
۵	-	۱	۱	۳	-	جمع کل



آمار دانش‌آموختگان خارجی دانشگاه علوم پزشکی ایران طی سال تحصیلی ۱۳۹۲

جدول ۲۰ - آمار دانش‌آموختگان خارجی دانشگاه به تفکیک مقطع و رشته تحصیلی سال تحصیلی ۱۳۹۲

مجموع	مقطع تحصیلی						رشته تحصیلی	دانشکده
-	-	-	-	-	-	-	مهندسی بهداشت حرفه‌ای	بهداشت
۱	-	-	-	-	۱	-	روان‌شناسی بالینی	علوم رفتاری و سلامت روان
۴	-	-	-	۴	-	-	پزشکی	پزشکی
-	-	-	-	-	-	-	جراحی درون‌بین	
-	-	-	-	-	-	-	جراحی عمومی	
۱	-	-	-	-	-	۱	بینایی‌سنجی	علوم توانبخشی
-	-	-	-	-	-	-	مدیریت خدمات بهداشتی و درمانی	مدیریت و اطلاع‌رسانی پزشکی
۶	-	-	-	۴	۱	۱	مجموع	

آمار دانشجویان خارجی شاغل به تحصیل در دانشگاه علوم پزشکی ایران طی سال تحصیلی ۱۳۹۲

جدول ۲۱ - آمار دانشجویان خارجی شاغل به تحصیل در دانشگاه بر حسب دانشکده در سال تحصیلی ۱۳۹۲

دانشکده	تعداد		
	کل	مرد	زن
پزشکی	۲۱	۱۱	۱۰
بهداشت	-	-	-
پیراپزشکی	-	-	-
علوم توانبخشی	-	-	-
پرستاری و مامائی	۳	-	۳
فناوری‌های نوین پزشکی	-	-	-
مدیریت و اطلاع‌رسانی پزشکی	-	-	-
علوم رفتاری و سلامت روان	-	-	-
مراکز تحقیقاتی	-	-	-
موسسه مطالعات تاریخ پزشکی، طب اسلامی و مکمل	-	-	-
جمع کل	۲۴	۱۱	۱۳



جدول ۲۲ - آمار دانشجویان خارجی شاغل به تحصیل در دانشگاه بر حسب دانشکده و به تفکیک مقطع تحصیلی در سال تحصیلی ۱۳۹۲

مجموع	فوق تخصص	دستیاری تخصصی بالینی	دکترای Ph.D	دکترای عمومی	کارشناسی ارشد	کارشناسی پیوسته	کارشناسی ناپیوسته	دانشکده
۲۱	-	-	-	۲۰	۱	-	-	پزشکی
-	-	-	-	-	-	-	-	بهداشت
-	-	-	-	-	-	-	-	پیراپزشکی
-	-	-	-	-	-	-	-	علوم توانبخشی
۳	-	-	-	-	-	۳	-	پرستاری و مامائی
-	-	-	-	-	-	-	-	فناوریهای نوین پزشکی
-	-	-	-	-	-	-	-	مدیریت و اطلاع رسانی پزشکی
-	-	-	-	-	-	-	-	علوم رفتاری و سلامت روان
-	-	-	-	-	-	-	-	مراکز تحقیقاتی
-	-	-	-	-	-	-	-	موسسه مطالعات تاریخ پزشکی، طب اسلامی و مکمل
۲۴	-	-	-	۲۰	۱	۳	-	مجموع

جدول ۲۳ - آمار دانشجویان خارجی شاغل به تحصیل در دانشکده‌ها بر حسب رشته تحصیلی و جنسیت در سال تحصیلی ۱۳۹۲

مجموع	مرد	زن	رشته تحصیلی	دانشکده
۲۱	۱۰	۱۰	پزشکی	پزشکی
	۱	-	فیزیولوژی	
-	-	-	-	بهداشت
-	-	-	-	پیراپزشکی
-	-	-	-	علوم توانبخشی
۳	-	۳	مامائی	پرستاری و مامائی
-	-	-	-	فناوریهای نوین پزشکی
-	-	-	-	مدیریت و اطلاع رسانی پزشکی
-	-	-	-	علوم رفتاری و سلامت روان
-	-	-	-	مراکز تحقیقاتی
-	-	-	-	موسسه مطالعات تاریخ پزشکی، طب اسلامی و مکمل
۲۴	۱۱	۱۳		مجموع



جدول ۲۴ - آمار دانشجویان خارجی شاغل به تحصیل در دانشکده‌ها بر حسب نیمسال شروع تحصیل طی سال تحصیلی ۱۳۹۲

مجموع	موسسه مطالعات تاریخ پزشکی، طب اسلامی و مکمل	مراکز تحقیقاتی	علوم رفتاری و سلامت روان	مدیریت و اطلاع رسانی پزشکی	فناوریهای نوین پزشکی	پرستاری و مامائی	علوم توانبخشی	پیرپزشکی	بهداشت	پزشکی	نیمسال	سالورودی
۴	-	-	-	-	-	۴	-	-	-	۱	اول	۱۳۹۲
۱	-	-	-	-	-	-	-	-	-	۱	دوم	
۵	-	-	-	-	-	۴	-	-	-	۲	مجموع	

جدول ۲۵ - آمار دانشجویان خارجی شاغل به تحصیل به تفکیک مقطع و نیمسال ورود به دانشگاه در سال تحصیلی ۱۳۹۲

مجموع	فوق تخصص	دستیاری تخصصی بالینی	دکترای Ph.D	دکترای عمومی	کارشناسی ارشد	کارشناسی پیوسته	کارشناسی ناپیوسته	نیمسال	سال ورودی
۴	-	-	-	-	۱	۴	-	اول	۱۳۹۲
۱	-	-	-	۱	-	-	-	دوم	
۵	-	-	-	۱	۱	۴	-	مجموع	



اعضای هیأت علمی دانشگاه

۱- کلیات مربوط به آمار اعضای هیأت علمی دانشگاه طی سال ۱۳۹۲

جدول ۱-۱- توزیع فراوانی اعضای هیأت علمی دانشگاه بر حسب جنسیت در سال ۱۳۹۲

جنسیت	تعداد	درصد ↓
مرد	۴۳۸	۶۰.۴
زن	۲۸۷	۳۹.۶
کل	۷۲۵	۱۰۰.۰

آمار اعضای هیأت علمی دانشگاه بر حسب مرتبه علمی:

جدول ۲-۱- توزیع فراوانی اعضای هیأت علمی دانشگاه بر حسب مرتبه علمی در سال ۱۳۹۲

مرتبه علمی	تعداد			درصد		
	مرد	زن	کل	مرد ←	زن ←	کل ↓
مربی	۳۵	۴۶	۸۱	۸.۰	۱۶.۰	۱۱.۲
استادیار	۲۴۳	۱۷۱	۴۱۴	۵۵.۵	۵۹.۶	۵۷.۱
دانشیار	۱۲۵	۶۱	۱۸۶	۲۸.۵	۲۱.۳	۲۵.۷
استاد	۳۵	۹	۴۴	۸.۰	۳.۱	۶.۱
مجموع	۴۳۸	۲۸۷	۷۲۵	۶۰.۴	۳۹.۶	۱۰۰.۰

← درصد گیری سطر: ↓ درصد گیری ستونی

آمار اعضای هیأت علمی دانشگاه بر اساس آخرین مدرک تحصیلی:

جدول ۳-۱- توزیع فراوانی اعضای هیأت علمی دانشگاه بر حسب مدرک تحصیلی در سال ۱۳۹۲

مدرک تحصیلی	تعداد			درصد		
	مرد	زن	کل	مرد ←	زن ←	کل ↓
کارشناسی ارشد	۲۹	۴۷	۷۶	۶.۶	۱۶.۴	۱۰.۵
تحصیلات حوزوی	۳	۰	۳	۰.۷	۰.۰	۰.۴
دکترای حرفه‌ای	۱	۰	۱	۰.۲	۰.۰	۰.۱
پره‌بورد تخصصی	۳	۱	۴	۰.۷	۰.۳	۰.۶
دکترای تخصصی و Ph.D	۳۴۳	۱۹۸	۵۴۱	۷۸.۳	۶۹.۰	۷۴.۶
فوق تخصص	۵۹	۴۱	۱۰۰	۱۳.۵	۱۴.۳	۱۳.۸
مجموع	۴۳۸	۲۸۷	۷۲۵	۶۰.۴	۳۹.۶	۱۰۰.۰

- : درصد گیری سطر: ↓ درصد گیری ستونی



آمار اعضای هیأت علمی دانشگاه بر حسب نوع استخدام:

جدول ۴-۱- توزیع فراوانی اعضای هیأت علمی دانشگاه بر حسب نوع استخدام در سال ۱۳۹۲

نوع استخدام	تعداد			درصد		
	مرد	زن	کل	مرد ←	زن ←	کل ↓
مشمولین قانون تعهدات	۳۹	۴۲	۸۱	۸.۹	۱۴.۶	۱۱.۲
مشمول ماده ۱	۲	۰	۲	۰.۵	۰.۰	۰.۳
پیمانی	۱۳۹	۸۸	۲۲۷	۳۱.۷	۳۰.۷	۳۱.۳
رسمی آزمایشی	۴۵	۱۹	۶۴	۱۰.۳	۶.۶	۸.۸
رسمی قطعی	۲۱۳	۱۳۸	۳۵۱	۴۸.۶	۴۸.۱	۴۸.۴
مجموع	۴۳۸	۲۸۷	۷۲۵	۶۰.۴	۳۹.۶	۱۰۰.۰

← درصد گیری سطر ۱ ↓ : درصد گیری ستونی

آمار اعضای هیأت علمی دانشگاه به تفکیک نوع استخدام و بر حسب مرتبه علمی:

جدول ۵-۱- توزیع فراوانی اعضای هیأت علمی دانشگاه به تفکیک نوع استخدام و بر حسب مرتبه علمی در سال ۱۳۹۲

نوع استخدام	مرتبه علمی				مجموع
	مربی	استادیار	دانشیار	استاد	
مشمولین قانون تعهدات	۰	۸۱	۰	۰	۸۱
مشمول ماده ۱	۰	۲	۰	۰	۲
پیمانی	۱۶	۱۹۵	۱۶	۰	۲۲۷
رسمی آزمایشی	۷	۳۱	۲۶	۰	۶۴
رسمی	۵۸	۱۰۵	۱۴۴	۴۴	۳۵۱
مجموع	۸۱	۴۱۴	۱۸۶	۴۴	۷۲۵

آمار اعضای هیأت علمی دانشگاه به تفکیک نوع استخدام و بر حسب مدرک تحصیلی:

جدول ۶-۱- توزیع فراوانی اعضای هیأت علمی دانشگاه به تفکیک نوع استخدام و بر حسب مدرک تحصیلی در سال ۱۳۹۲

نوع استخدام	کارشناسی ارشد	تحصیلات حوزوی	دکترای حرفه‌ای	دکترای تخصصی و Ph.D	پره‌بورد تخصصی	فوق تخصص	مجموع
مشمولین قانون تعهدات	۰	۰	۰	۷۱	۰	۱۰	۸۱
مشمول ماده ۱	۰	۰	۰	۲	۰	۰	۲
پیمانی	۱۵	۱	۰	۱۷۶	۰	۳۵	۲۲۷
رسمی آزمایشی	۳	۱	۱	۴۹	۲	۸	۶۴
رسمی	۵۸	۱	۰	۲۴۳	۲	۴۷	۳۵۱
مجموع	۷۶	۳	۱	۵۴۱	۴	۱۰۰	۷۲۵



آمار اعضای هیأت علمی دانشگاه به تفکیک مدرک تحصیلی و بر حسب مرتبه علمی:

جدول ۱-۷- توزیع فراوانی اعضای هیأت علمی دانشگاه به تفکیک مرتبه علمی و بر حسب مدرک تحصیلی در سال ۱۳۹۲

مرتبه علمی	کارشناسی ارشد	تحصیلات حوزوی	دکترای حرفه‌ای	دکترای تخصصی و Ph.D	پره مورد تخصصی	فوق تخصص	مجموع
استاد	۰	۰	۰	۳۷	۰	۷	۴۴
دانشیار	۰	۰	۰	۱۵۲	۰	۳۴	۱۸۶
استادیار	۲	۱	۰	۳۵۲	۰	۵۹	۴۱۴
مربی	۷۴	۲	۱	۰	۴	۰	۸۱
مجموع	۷۶	۳	۱	۵۴۱	۴	۱۰۰	۷۲۵

آمار اعضای هیأت علمی دانشگاه بر حسب محل خدمت و جنسیت:

جدول ۱-۸- توزیع فراوانی اعضای هیأت علمی دانشگاه بر حسب محل خدمت و جنسیت در سال ۱۳۹۲

محل خدمت	تعداد			درصد		
	مرد	زن	کل	مرد ←	زن ←	کل ↓
دانشکده بهداشت	۱۶	۱۳	۲۹	۳.۷	۴.۵	۴.۰
دانشکده پرستاری و مامایی	۴	۳۵	۳۹	۰.۹	۱۲.۲	۵.۴
دانشکده پزشکی (علوم پایه و بالینی)	۳۱۸	۱۷۱	۴۸۹	۷۲.۶	۵۹.۶	۶۷.۴
دانشکده پیراپزشکی	۱۷	۱۰	۲۷	۳.۹	۳.۵	۳.۷
دانشکده توانبخشی	۳۳	۲۰	۵۳	۷.۵	۷.۰	۷.۳
دانشکده علوم رفتاری و سلامت روان	۱۴	۵	۱۹	۳.۲	۱.۷	۲.۶
دانشکده مدیریت و اطلاع رسانی پزشکی	۱۸	۱۸	۳۶	۴.۱	۶.۳	۵.۰
دانشکده فناوریهای نوین پزشکی	۲	۱	۳	۰.۵	۰.۳	۰.۴
معاونت تحقیقات	۱۵	۱۳	۲۸	۳.۴	۴.۵	۳.۹
معاونت آموزشی	۱	۱	۲	۰.۲	۰.۳	۰.۳
مجموع	۴۳۸	۲۸۷	۷۲۵	۶۰.۴	۳۹.۶	۱۰۰.۰



آمار اعضای هیأت علمی دانشگاه بر حسب محل خدمت و مدرک تحصیلی:

جدول ۹-۱- توزیع فراوانی اعضای هیأت علمی دانشگاه بر حسب محل خدمت و مدرک تحصیلی در سال ۱۳۹۲

مجموع	مدرک تحصیلی						محل خدمت
	فوق تخصص	پره مورد تخصصی	دکترای تخصصی	دکترای حرفه‌ای	تحصیلات حوزوی	کارشناسی ارشد	
۲۹	۰	۰	۲۵	۰	۰	۴	دانشکده بهداشت
۳۹	۰	۰	۱۷	۰	۰	۲۲	دانشکده پرستاری و مامایی
۴۸۹	۹۵	۴	۳۸۰	۰	۳	۷	دانشکده پزشکی (علوم پایه و بالینی)
۲۷	۰	۰	۲۰	۱	۰	۶	دانشکده پیراپزشکی
۵۳	۰	۰	۲۴	۰	۰	۲۹	دانشکده توانبخشی
۱۹	۰	۰	۱۹	۰	۰	۰	دانشکده علوم رفتاری و سلامت روان
۳۶	۰	۰	۲۹	۰	۰	۷	دانشکده مدیریت و اطلاع رسانی پزشکی
۳	۰	۰	۳	۰	۰	۰	دانشکده فناوریهای نوین پزشکی
۲۸	۵	۰	۲۲	۰	۰	۱	معاونت تحقیقاتی
۲	۰	۰	۲	۰	۰	۰	معاونت آموزشی
۷۲۵	۱۰۰	۴	۵۴۱	۱	۳	۷۶	مجموع

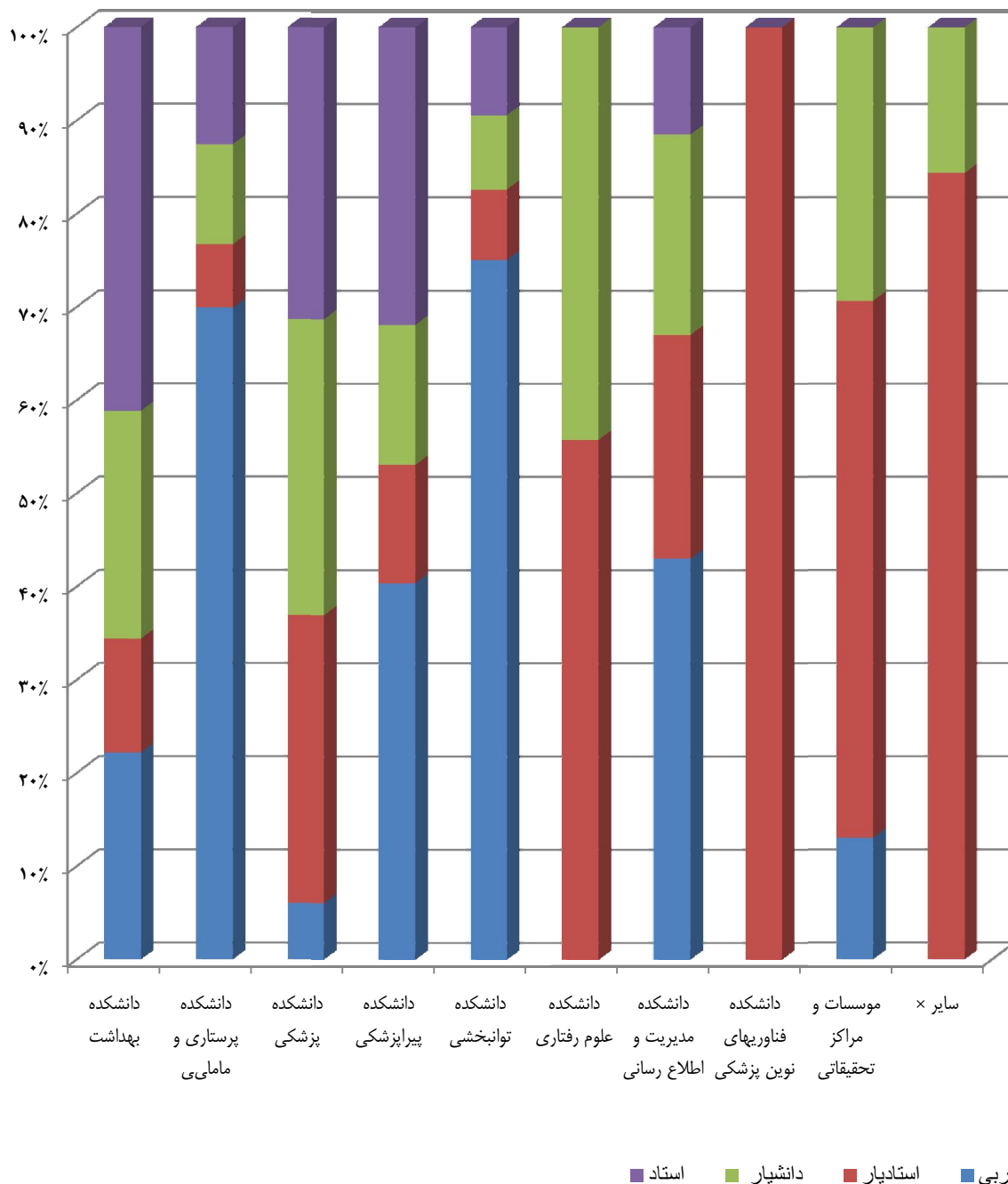
آمار اعضای هیأت علمی دانشگاه بر حسب محل خدمت و مرتبه علمی:

جدول ۱۰-۱- توزیع فراوانی اعضای هیأت علمی دانشگاه بر حسب محل خدمت و مرتبه علمی در سال ۱۳۹۲

مرتبه علمی									محل خدمت
درصد ←				تعداد					
استاد	دانشیار	استادیار	مربی	کل	استاد	دانشیار	استادیار	مربی	
۸.۹	۵.۴	۲.۷	۴.۹	۲۹	۴	۱۰	۱۱	۴	دانشکده بهداشت
۴.۴	۳.۸	۲.۴	۲۴.۷	۳۹	۲	۷	۱۰	۲۰	دانشکده پرستاری و مامایی
۷۱.۱	۷۳.۷	۷۴.۳	۱۶.۰	۴۸۹	۳۲	۱۳۷	۳۰۷	۱۳	دانشکده پزشکی (علوم پایه و بالینی)
۶.۷	۳.۲	۲.۷	۸.۶	۲۷	۳	۶	۱۱	۷	دانشکده پیراپزشکی
۴.۴	۳.۸	۳.۶	۳۵.۸	۵۳	۲	۷	۱۵	۲۹	دانشکده توانبخشی
۰.۰	۲.۷	۳.۴	۰.۰	۱۹	۰	۵	۱۴	۰	دانشکده علوم رفتاری و سلامت روان
۲.۲	۴.۳	۴.۸	۸.۶	۳۶	۱	۸	۲۰	۷	دانشکده مدیریت و اطلاع رسانی پزشکی
۰.۰	۰.۰	۰.۷	۰.۰	۳	۰	۰	۳	۰	دانشکده فناوریهای نوین پزشکی
۰.۰	۲.۷	۵.۳	۱.۲	۲۸	۰	۵	۲۲	۱	معاونت تحقیقاتی
۲.۲	۰.۵	۰.۰	۰.۰	۲	۱	۱	۰	۰	معاونت آموزشی
۱۰۰.۰	۲۵.۷	۵۷.۰	۱۱.۲	۷۲۵	۴۵	۱۸۶	۴۱۳	۸۱	مجموع



نمودار ۱-۱- فراوانی نسبی اعضای هیأت علمی دانشکده‌های دانشگاه بر حسب مرتبه علمی طی سال ۱۳۹۲



* این نمودار اندازه ارائه شده برای ستون‌ها بیانگر تعداد اعضای هیأت علمی دانشکده‌ها نمی‌باشد و فقط نسبت آنها را نشان می‌دهد.



آمار اعضای هیأت علمی دانشگاه بر حسب سن:

جدول ۱-۱۱- ترکیب سنی اعضای هیأت علمی دانشگاه در سال ۱۳۹۲

تعداد	سن (سال)	درصد ↓	تعداد	سن (سال)	درصد ↓	تعداد	سن (سال)
۳	۳۰ و ۳۱	۴.۶	۳۳	۵۱	۰.۴	۳	۳۰ و ۳۱
۲	۳۲	۴.۱	۳۰	۵۲	۰.۳	۲	۳۲
۵	۳۳	۳.۳	۲۴	۵۳	۰.۷	۵	۳۳
۱۳	۳۴	۲.۶	۱۹	۵۴	۱.۸	۱۳	۳۴
۱۰	۳۵	۴.۰	۲۹	۵۵	۱.۴	۱۰	۳۵
۳۳	جمع ۳۰ تا ۳۵	۱۸.۶	۱۳۵	جمع ۵۱ تا ۵۵	۴.۶	۳۳	جمع ۳۰ تا ۳۵
۱۹	۳۶	۲.۱	۱۵	۵۶	۲.۶	۱۹	۳۶
۱۵	۳۷	۳.۷	۲۷	۵۷	۲.۱	۱۵	۳۷
۱۲	۳۸	۲.۳	۱۷	۵۸	۱.۷	۱۲	۳۸
۲۳	۳۹	۲.۶	۱۹	۵۹	۳.۲	۲۳	۳۹
۲۴	۴۰	۲.۶	۱۹	۶۰	۳.۳	۲۴	۴۰
۹۳	جمع ۳۶ تا ۴۰	۱۳.۴	۹۷	جمع ۵۶ تا ۶۰	۱۲.۸	۹۳	جمع ۳۶ تا ۴۰
۲۱	۴۱	۱.۷	۱۲	۶۱	۲.۹	۲۱	۴۱
۲۱	۴۲	۱.۲	۹	۶۲	۲.۹	۲۱	۴۲
۱۷	۴۳	۱.۹	۱۴	۶۳	۲.۳	۱۷	۴۳
۳۲	۴۴	۱.۰	۷	۶۴	۴.۴	۳۲	۴۴
۲۴	۴۵	۱.۴	۱۰	۶۵	۳.۳	۲۴	۴۵
۱۱۵	جمع ۴۱ تا ۴۵	۷.۲	۵۲	جمع ۶۱ تا ۶۵	۱۵.۹	۱۱۵	جمع ۴۱ تا ۴۵
۳۵	۴۶	۱.۸	۱۳	۶۶	۴.۸	۳۵	۴۶
۲۹	۴۷	۰.۳	۲	۶۷	۴.۰	۲۹	۴۷
۳۶	۴۸	۰.۳	۲	۶۸	۵.۰	۳۶	۴۸
۴۳	۴۹	۰.۰	۰	۶۹	۵.۹	۴۳	۴۹
۳۳	۵۰	۱.۰	۷	۷۰ تا ۷۴	۴.۶	۳۳	۵۰
۱۷۶	جمع ۴۶ تا ۵۰	۳.۳	۲۴	جمع ۶۶ تا ۷۴	۲۴.۳	۱۷۶	جمع ۴۶ تا ۵۰
۷۲۵		مجموع					



آمار اعضای هیأت علمی دانشگاه بر حسب سن و مرتبه علمی:

جدول ۱-۱۲- توزیع فراوانی اعضای هیأت علمی دانشگاه بر حسب سن و مرتبه علمی در سال ۱۳۹۲

مجموع	مرتبه علمی				گروه‌های سنی
	استاد	دانشیار	استادیار	مربی	
۳۳	۰	۰	۳۲	۱	۳۰ تا ۳۵
۹۳	۰	۶	۸۴	۳	۳۶ تا ۴۰
۱۱۵	۰	۱۹	۹۰	۶	۴۱ تا ۴۵
۱۷۶	۵	۵۹	۹۰	۲۲	۴۶ تا ۵۰
۱۳۵	۷	۴۵	۵۸	۲۵	۵۱ تا ۵۵
۹۷	۱۵	۳۱	۳۵	۱۶	۵۶ تا ۶۰
۵۲	۱۱	۱۴	۲۰	۷	۶۱ تا ۶۵
۲۴	۶	۱۲	۵	۱	۶۶ و بیشتر
۴۶	۰.۰	۰.۰	۹۷.۰	۳.۰	۳۰ تا ۳۵
۱۲.۸	۰.۰	۶.۵	۹۰.۳	۳.۲	۳۶ تا ۴۰
۱۵.۹	۰.۰	۱۶.۵	۷۸.۳	۵.۲	۴۱ تا ۴۵
۲۴.۳	۲.۸	۳۳.۵	۵۱.۱	۱۲.۵	۴۶ تا ۵۰
۱۸.۶	۵.۲	۳۳.۳	۴۳.۰	۱۸.۵	۵۱ تا ۵۵
۱۳.۴	۱۵.۵	۳۲.۰	۳۶.۱	۱۶.۵	۵۶ تا ۶۰
۷.۲	۲۱.۲	۲۶.۹	۳۸.۵	۱۳.۵	۶۱ تا ۶۵
۳.۳	۲۵.۰	۵۰.۰	۲۰.۸	۴.۲	۶۶ و بیشتر
۷۲۵	۴۴	۱۸۶	۴۱۴	۸۱	تعداد
۱۰۰.۰	۶.۱	۲۵.۷	۵۷.۱	۱۱.۲	درصد ←



اعضای هیأت علمی دانشگاه بر حسب محل خدمت و به تفکیک سن:

جدول ۱-۱۳- توزیع اعضای هیأت علمی دانشگاه بر حسب محل خدمت و به تفکیک سن در سال ۱۳۹۲

مجموع	سایر	مراکز تحقیقاتی	دانشکده								گروه‌های سنی	
			مدیریت و اطلاع‌رسانی پزشکی	فناوری‌های نوین پزشکی	علوم رفتاری	توانبخشی	پیراپزشکی	پزشکی	پرستاری و مامایی	بهداشت		
۳۳	۰	۴	۴	۴	۰	۰	۴	۴	۰	۰	۲۵ تا ۳۰	تعداد
۹۳	۵	۶	۷	۷	۲	۵	۶	۷	۲	۴	۳۱ تا ۴۰	
۱۱۵	۳	۹	۲	۲	۱	۳	۹	۲	۱	۴	۴۱ تا ۴۵	
۱۷۶	۴	۴	۷	۷	۰	۴	۴	۷	۰	۷	۴۶ تا ۵۰	
۱۳۵	۰	۵	۶	۶	۰	۰	۵	۶	۰	۸	۵۱ تا ۵۵	
۹۷	۰	۰	۳	۳	۰	۰	۰	۳	۰	۴	۵۶ تا ۶۰	
۵۱	۰	۰	۶	۶	۰	۰	۰	۶	۰	۲	۶۱ تا ۶۵	
۲۵	۰	۰	۱	۱	۰	۰	۰	۱	۰	۰	۶۶ و بیشتر	
۷۲۵	۱۲	۲۸	۳۶	۳	۱۲	۲۸	۳۶	۳	۳۹	۲۹	مجموع	
۴۶	۰.۰	۱۴.۳	۱۱.۱	۱۱.۱	۰.۰	۰.۰	۱۴.۳	۱۱.۱	۰.۰	۰.۰	۲۵ تا ۳۰	درصد ↓
۱۲.۸	۴۱.۷	۲۱.۴	۱۹.۴	۱۹.۴	۶۶.۷	۴۱.۷	۲۱.۴	۱۹.۴	۶۶.۷	۱۳.۸	۳۱ تا ۴۰	
۱۵.۹	۲۵.۰	۳۲.۱	۵.۶	۵.۶	۳۳.۳	۲۵.۰	۳۲.۱	۵.۶	۳۳.۳	۲۹.۰	۴۱ تا ۴۵	
۲۴.۳	۳۳.۳	۱۴.۳	۱۹.۴	۱۹.۴	۰.۰	۳۳.۳	۱۴.۳	۱۹.۴	۰.۰	۲۴.۱	۴۶ تا ۵۰	
۱۸.۶	۰.۰	۱۷.۹	۱۶.۷	۱۶.۷	۰.۰	۰.۰	۱۷.۹	۱۶.۷	۰.۰	۳۳.۱	۵۱ تا ۵۵	
۱۳.۴	۰.۰	۰.۰	۸.۳	۸.۳	۰.۰	۰.۰	۰.۰	۸.۳	۰.۰	۱۲.۱	۵۶ تا ۶۰	
۷.۰	۰.۰	۰.۰	۱۶.۷	۱۶.۷	۰.۰	۰.۰	۰.۰	۱۶.۷	۰.۰	۱۶.۶	۶۱ تا ۶۵	
۳.۴	۰.۰	۰.۰	۲.۸	۲.۸	۰.۰	۰.۰	۰.۰	۲.۸	۰.۰	۰.۰	۶۶ و بیشتر	
۱۰۰.۰	۴۲.۶	۴۳.۳	۴۸.۶	۴۰.۷	۴۲.۶	۴۳.۳	۴۸.۶	۴۰.۷	۴۹.۹	۴۹.۳	مجموع	



آمار اعضای هیأت علمی دارای ۶۰ سال سن و بیشتر:

جدول ۱-۱۴- توزیع اعضای هیأت علمی دانشگاه دارای ۶۰ سال سن و بیشتر به تفکیک مرتبه علمی در سال ۱۳۹۲

مجموع		مرتبه علمی				سن (سال)
درصد ↓	تعداد	استاد	دانشیار	استادیار	مربی	
۲۰.۰	۱۹	۴	۴	۹	۲	۶۰
۱۲.۶	۱۲	۲	۴	۵	۱	۶۱
۹.۵	۹	۳	۲	۴	۰	۶۲
۱۴.۷	۱۴	۳	۳	۵	۳	۶۳
۷.۴	۷	۱	۲	۳	۱	۶۴
۱۰.۵	۱۰	۲	۳	۳	۲	۶۵
۱۳.۷	۱۳	۳	۶	۳	۱	۶۶
۲.۱	۲	۰	۲	۰	۰	۶۷
۲.۱	۲	۰	۱	۱	۰	۶۸
۰.۰	۰	۰	۰	۰	۰	۶۹
۷.۴	۷	۳	۳	۱	۰	۷۰ تا ۷۴
۱۰۰.۰	۹۵	۲۱	۳۰	۳۴	۱۰	تعداد
-	۱۰۰.۰	۲۲.۱	۳۱.۶	۳۵.۸	۱۰.۵	درصد ←



آمار اعضای هیأت علمی دانشگاه بر حسب آخرین پایه استخدامی:

جدول ۱-۱۵- توزیع اعضای هیأت علمی دانشگاه بر اساس آخرین پایه استخدامی به تفکیک محل خدمت در سال ۱۳۹۲

مجموع	معاونت آموزشی	معاونت تحقیقاتی	دانشکده								پایه
			مدیریت و اطلاع رسانی پزشکی	فناوریهای نوین پزشکی	علوم رفتاری	تولبخشی	پیراپزشکی	پزشکی	پرستاری و مامایی	بهداشت	
۱۸۳	۰	۱۸	۱۰	۳	۸	۷	۹	۱۱۷	۴	۷	۵ و کمتر
۱۱۴	۰	۴	۷	۰	۳	۱۲	۲	۷۶	۵	۵	۱۰ تا ۱۱
۱۰۹	۱	۳	۵	۰	۳	۱۲	۱	۷۶	۶	۲	۱۱ تا ۱۵
۱۰۵	۱	۳	۲	۰	۳	۱۱	۰	۷۴	۱۰	۱	۱۶ تا ۲۰
۱۱۲	۰	۰	۸	۰	۱	۵	۵	۷۶	۱۰	۷	۲۱ تا ۲۵
۷۹	۰	۰	۴	۰	۱	۵	۸	۵۴	۳	۴	۲۶ تا ۳۰
۲۳	۰	۰	۰	۰	۰	۱	۲	۱۶	۱	۳	۳۱ تا ۳۵
۷۲۵	۲	۲۸	۳۶	۳	۱۹	۵۳	۲۷	۴۸۹	۳۹	۲۹	مجموع
۳۳۹.۰	۰.۰	۶۴.۳	۲۷.۸	۱۰۰.۰	۴۲.۱	۱۳.۲	۳۳.۳	۲۳.۹	۱۰.۳	۲۴.۱	۵ و کمتر
۱۲۵.۲	۰.۰	۱۴.۳	۱۹.۴	۰.۰	۱۵.۸	۲۲.۶	۷.۴	۱۵.۵	۱۲.۸	۱۷.۲	۱۰ تا ۱۱
۱۵۴.۶	۵۰.۰	۱۰.۷	۱۳.۹	۰.۰	۱۵.۸	۲۲.۶	۳.۷	۱۵.۵	۱۵.۴	۶.۹	۱۱ تا ۱۵
۱۴۷.۰	۵۰.۰	۱۰.۷	۵.۶	۰.۰	۱۵.۸	۲۰.۸	۰.۰	۱۵.۱	۲۵.۶	۳.۴	۱۶ تا ۲۰
۱۲۰.۸	۰.۰	۰.۰	۲۲.۲	۰.۰	۵.۳	۹.۴	۱۸.۵	۱۵.۵	۲۵.۶	۲۴.۱	۲۱ تا ۲۵
۸۸.۰	۰.۰	۰.۰	۱۱.۱	۰.۰	۵.۳	۹.۴	۲۹.۶	۱۱.۰	۷.۷	۱۳.۸	۲۶ تا ۳۰
۲۵.۵	۰.۰	۰.۰	۰.۰	۰.۰	۰.۰	۱.۹	۷.۴	۳.۳	۲.۶	۱۰.۳	۳۱ تا ۳۵
۱۰۰۰.۰	۱۰۰.۰	۱۰۰.۰	۱۰۰.۰	۱۰۰.۰	۱۰۰.۰	۱۰۰.۰	۱۰۰.۰	۱۰۰.۰	۱۰۰.۰	۱۰۰.۰	مجموع

درصد
↓



آمار اعضای هیأت علمی دانشگاه بر حسب پایه استخدامی و مرتبه علمی:

جدول ۱-۱۶- توزیع اعضای هیأت علمی دانشگاه بر اساس آخرین پایه استخدامی و به تفکیک مرتبه علمی در سال ۱۳۹۲

جمع	درصد ↓				تعداد				پایه
	استاد	دانشیار	استادیار	مربی	استاد	دانشیار	استادیار	مربی	
۱۸۳	۰.۰	۰.۰	۴۲.۸	۷.۴	۰	۰	۱۷۷	۶	۵ تا ۱
۱۱۴	۰.۰	۱۲.۴	۱۸.۶	۱۷.۳	۰	۲۳	۷۷	۱۴	۱۰ تا ۶
۱۰۹	۴.۵	۲۰.۴	۱۲.۸	۱۹.۸	۲	۳۸	۵۳	۱۶	۱۵ تا ۱۱
۱۰۵	۶.۸	۲۲.۶	۱۰.۹	۱۸.۵	۳	۴۲	۴۵	۱۵	۲۰ تا ۱۶
۱۱۲	۲۰.۵	۲۴.۷	۱۰.۴	۱۷.۳	۹	۴۶	۴۳	۱۴	۲۵ تا ۲۱
۷۹	۴۳.۲	۱۴.۵	۴.۱	۱۹.۸	۱۹	۲۷	۱۷	۱۶	۳۰ تا ۲۶
۲۳	۲۵.۰	۵.۴	۰.۵	۰.۰	۱۱	۱۰	۲	۰	۳۷ تا ۳۱
۷۲۵	۱۰۰	۱۰۰	۱۰۰	۱۰۰	۴۴	۱۸۶	۴۱۴	۸۱	جمع

توزیع اعضای هیأت علمی دانشگاه بر حسب سن و به تفکیک پایه استخدامی:

جدول ۱-۱۷- توزیع اعضای هیأت علمی دانشگاه بر حسب سن و به تفکیک پایه استخدامی تا پایان سال ۱۳۹۲

مجموع	سن (سال)								پایه
	۷۴ تا ۶۶	۶۵ تا ۶۱	۶۰ تا ۵۶	۵۵ تا ۵۱	۵۰ تا ۴۶	۴۵ تا ۴۱	۴۰ تا ۳۶	۳۵ تا ۳۰	
۱۸۳	۰	۰	۰	۷	۲۸	۴۷	۶۸	۳۳	۵ تا ۱
۱۱۴	۲	۰	۱	۱۲	۳۴	۴۵	۲۰	۰	۱۰ تا ۶
۱۰۹	۰	۰	۴	۲۲	۵۵	۲۳	۵	۰	۱۵ تا ۱۱
۱۰۵	۰	۳	۱۶	۴۰	۴۶	۰	۰	۰	۲۰ تا ۱۶
۱۱۲	۲	۱۷	۴۳	۴۰	۱۰	۰	۰	۰	۲۵ تا ۲۱
۷۹	۱۱	۲۵	۲۷	۱۳	۳	۰	۰	۰	۳۰ تا ۲۶
۲۳	۹	۷	۶	۱	۰	۰	۰	۰	۳۷ تا ۳۱
۷۲۵	۲۴	۵۲	۹۷	۱۳۵	۱۷۶	۱۱۵	۹۳	۳۳	مجموع



وضعیت اعضای هیأت علمی دانشگاه بر حسب سن و به تفکیک سنوات خدمت:

جدول ۱-۱۸- توزیع اعضای هیأت علمی دانشگاه بر حسب سن و به تفکیک سنوات خدمت در سال ۱۳۹۲

جمع	سنوات خدمت (سال)									سن (سال)
	۵۱ تا ۴۱	۴۰ تا ۳۶	۳۵ تا ۳۱	۳۰ تا ۲۶	۲۵ تا ۲۱	۲۰ تا ۱۶	۱۵ تا ۱۱	۱۰ تا ۶	۵ سال خدمت و کمتر	
۳۳	۰	۰	۰	۰	۰	۰	۰	۳	۳۰	۳۵ تا ۳۰
۹۳	۰	۰	۰	۰	۰	۱	۲	۱۰	۸۰	۴۰ تا ۳۶
۱۱۵	۰	۰	۰	۰	۱	۵	۱۷	۳۵	۵۷	۴۵ تا ۴۱
۱۷۶	۰	۰	۱	۶	۱۷	۴۴	۳۹	۲۹	۴۰	۵۰ تا ۴۶
۱۳۵	۱	۰	۳	۱۰	۴۴	۳۸	۱۸	۸	۱۳	۵۵ تا ۵۱
۹۷	۰	۲	۹	۳۹	۳۰	۸	۲	۰	۷	۶۰ تا ۵۶
۵۲	۰	۰	۱۴	۲۴	۱۱	۲	۱	۰	۰	۶۵ تا ۶۱
۲۴	۱	۵	۸	۵	۲	۲	۰	۱	۰	۷۴ تا ۶۶
۷۲۵	۲	۷	۲۵	۸۴	۱۰۵	۱۰۰	۷۹	۸۶	۲۲۷	جمع

وضعیت اعضای هیأت علمی دانشگاه بر حسب سنوات خدمت و به تفکیک مرتبه علمی:

جدول ۱-۱۹- توزیع اعضای هیأت علمی دانشگاه بر حسب سنوات خدمت و به تفکیک مرتبه علمی در سال ۱۳۹۲

جمع	مرتبه علمی				سنوات خدمت (سال)
	استاد	دانشیار	استادیار	مربی	
۲۲۷	۰	۱۳	۲۰۳	۱۱	۵ سال خدمت و کمتر
۸۶	۰	۲۹	۴۹	۸	۱۰ تا ۶
۷۹	۱	۳۳	۳۹	۶	۱۵ تا ۱۱
۱۰۰	۶	۳۲	۴۶	۱۶	۲۰ تا ۱۶
۱۰۵	۱۲	۳۳	۳۹	۲۱	۲۵ تا ۲۱
۸۴	۱۳	۲۷	۲۹	۱۵	۳۰ تا ۲۶
۳۵	۱۰	۱۵	۶	۴	۳۵ تا ۳۱
۷	۲	۳	۲	۰	۴۰ تا ۳۶
۲	۰	۱	۱	۰	۵۰ تا ۴۱
۷۲۵	۴۴	۱۸۶	۴۱۴	۸۱	مجموع



وضعیت اعضای هیأت علمی با سنوات خدمت ۲۵ سال و بیشتر:

جدول ۱-۲۰- توزیع اعضای هیأت علمی دانشگاه با سنوات خدمت ۲۵ سال و بیشتر به تفکیک محل خدمت در سال ۱۳۹۲

جمع	معاونت آموزشی	معاونت تحقیقاتی	دانشکده							سنوات خدمت (سال)
			مدیریت و اطلاع رسانی پزشکی	علوم رفتاری	توانبخشی	پیراپزشکی	پزشکی	پرستاری	بهداشت	
۱۰۰	۰	۰	۸	۲	۹	۳	۷۱	۴	۳	۳۰ تا ۳۵
۳۸	۰	۰	۰	۰	۳	۵	۲۸	۱	۱	۳۵ تا ۳۶
۷	۰	۰	۰	۰	۰	۰	۷	۰	۰	۴۰ تا ۴۵
۱۴۵	۰	۰	۸	۲	۱۲	۸	۱۰۶	۵	۴	تعداد
۱۰۰	۰.۰۰	۰.۰۰	۰.۰۶	۰.۰۱	۰.۰۸	۰.۰۶	۰.۷۳	۰.۰۳	۰.۰۳	درصد ←

جدول ۱-۲۱- توزیع اعضای هیأت علمی دانشگاه با سنوات خدمت ۲۵ سال و بیشتر به تفکیک محل خدمت و مرتبه علمی در سال ۱۳۹۲

جمع	مرتبه علمی				محل خدمت
	استاد	دانشیار	استادیار	مربی	
۲۹	۴	۱۰	۱۱	۴	دانشکده بهداشت
۳۹	۲	۷	۱۰	۲۰	دانشکده پرستاری و مامایی
۴۸۹	۳۲	۱۳۷	۳۰۷	۱۳	دانشکده پزشکی (علوم پایه و بالینی)
۲۷	۳	۶	۱۱	۷	دانشکده پیراپزشکی
۵۳	۲	۷	۱۵	۲۹	دانشکده توانبخشی
۱۹	۰	۵	۱۴	۰	دانشکده علوم رفتاری و سلامت روان
۳۶	۱	۸	۲۰	۷	دانشکده مدیریت و اطلاع رسانی پزشکی
۳	۰	۰	۳	۰	دانشکده فناوریهای نوین پزشکی
۲۸	۰	۵	۲۲	۱	معاونت تحقیقاتی
۲	۱	۱	۰	۰	معاونت آموزشی
۷۲۵	۴۵	۱۸۶	۴۱۳	۸۱	تعداد
۱۰۰.۰	۶.۲	۲۵.۷	۵۷.۰	۱۱.۲	درصد ←



۲- اعضای هیأت علمی شاغل در دانشکده‌ها

۱-۲- اعضای هیأت علمی دانشکده بهداشت :

جدول ۲۲-۲- توزیع فراوانی اعضای هیأت علمی دانشکده بهداشت بر حسب مدرک تحصیلی در سال ۱۳۹۲

درصد			کل	تعداد		مدرک تحصیلی
کل ↓	زن ←	مرد ←		زن	مرد	
۱۱.۴	۷۵.۰	۲۵.۰	۴	۳	۱	کارشناسی ارشد
۸۸.۶	۳۵.۵	۶۴.۵	۳۱	۱۱	۲۰	دکترای تخصصی و Ph.D
۱۰۰.۰	۴۰.۰	۶۰.۰	۳۵	۱۴	۲۱	مجموع

جدول ۲۳-۲- توزیع فراوانی اعضای هیأت علمی دانشکده بهداشت بر حسب مرتبه علمی در سال ۱۳۹۲

درصد			کل	تعداد		مرتبه علمی
کل ↓	زن ←	مرد ←		زن	مرد	
۱۱.۴	۷۵.۰	۲۵.۰	۴	۳	۱	مربی
۳۴.۳	۵۸.۳	۴۱.۷	۱۲	۷	۵	استادیار
۴۲.۹	۳۳.۳	۶۶.۷	۱۵	۵	۱۰	دانشیار
۱۱.۴	۰.۰	۱۰۰.۰	۴	۰	۴	استاد
۱۰۰.۰	۳۷.۱	۴۸.۶	۳۵	۱۳	۱۷	مجموع

جدول ۲۴-۲- توزیع فراوانی اعضای هیأت علمی دانشکده بهداشت بر حسب نوع استخدام در سال ۱۳۹۲

درصد			کل	تعداد		نوع استخدام
کل ↓	زن ←	مرد ←		زن	مرد	
۸.۶	۳۳.۳	۶۶.۷	۳	۱	۲	مشمولین قانون تعهدات
۰.۰	۰.۰	۰.۰	۰	۰	۰	مشمول ماده ۱
۲۲.۹	۳۷.۵	۶۲.۵	۸	۳	۵	پیمانی
۸.۶	۰.۰	۱۰۰.۰	۳	۰	۳	رسمی آزمایشی
۶۰.۰	۴۷.۶	۵۲.۴	۲۱	۱۰	۱۱	رسمی قطعی
۱۰۰.۰	۴۰.۰	۶۰.۰	۳۵	۱۴	۲۱	مجموع



گروه‌های آموزشی دانشکده بهداشت:

در جدول‌های زیر آمار اعضای هیأت علمی شاغل در دانشکده بهداشت بر حسب گروه آموزشی و مرتبه علمی ارائه شده است.

جدول ۲۵-۲ توزیع فراوانی اعضای هیأت علمی دانشکده بهداشت بر حسب گروه آموزشی و مرتبه علمی در سال ۱۳۹۲

جمع	مرتبه علمی				گروه آموزشی
	استاد	دانشیار	استادیار	مربی	
۸	۱	۴	۲	۱	مهندسی بهداشت محیط
۴	۰	۲	۲	۰	مهندسی بهداشت حرفه ای
۸	۰	۲	۳	۳	آمار زیستی
۵	۱	۲	۲	۰	آموزش و ارتقای سلامت
۵	۲	۱	۲	۰	علوم بهداشتی و تغذیه
۵	۰	۴	۱	۰	اپیدمیولوژی
۳۵	۴	۱۵	۱۲	۴	مجموع

۲-۲- اعضای هیأت علمی دانشکده پرستاری و مامایی:

جدول ۲۶-۲ توزیع فراوانی اعضای هیأت علمی دانشکده پرستاری و مامایی بر حسب مدرک تحصیلی در سال ۱۳۹۲

درصد			کل	تعداد		مدرک تحصیلی
کل ↓	زن ←	مرد ←		زن	مرد	
۶۲.۲	۹۱.۳	۸.۷	۲۳	۲۱	۲	کارشناسی ارشد
۳۷.۸	۸۵.۷	۱۴.۳	۱۴	۱۲	۲	دکترای تخصصی و Ph.D
۱۰۰.۰	۸۹.۲	۱۰.۸	۳۷	۳۳	۴	مجموع



جدول ۲۷-۲- توزیع فراوانی اعضای هیأت علمی دانشکده پرستاری و مامایی بر حسب مرتبه علمی در سال ۱۳۹۲

مرتبه علمی	تعداد		کل	درصد		
	مرد	زن		مرد ←	زن ←	کل ↓
مربی	۲	۲۰	۲۲	۹.۱	۹۰.۹	۵۹.۵
استادیار	۱	۷	۸	۱۲.۵	۸۷.۵	۲۱.۶
دانشیار	۱	۶	۷	۱۴.۳	۸۵.۷	۱۸.۹
استاد	۰	۰	۰	۰.۰	۰.۰	۰.۰
مجموع	۴	۳۳	۳۷	۱۰.۸	۸۹.۲	۱۰۰.۰

جدول ۲۸-۲- توزیع فراوانی اعضای هیأت علمی دانشکده پرستاری و مامایی بر حسب نوع استخدام در سال ۱۳۹۲

نوع استخدام	تعداد		کل	درصد		
	مرد	زن		مرد ←	زن ←	کل ↓
مشمولین قانون تعهدات	۰	۰	۰	۰.۰	۰.۰	۰.۰
مشمول ماده ۱	۰	۰	۰	۰.۰	۰.۰	۰.۰
پیمانی	۲	۹	۱۱	۱۸.۲	۸۱.۸	۲۹.۷
رسمی آزمایشی	۱	۰	۱	۱۰۰.۰	۰.۰	۲.۷
رسمی قطعی	۱	۲۴	۲۵	۴.۰	۹۶.۰	۶۷.۶
مجموع	۴	۳۳	۳۷	۱۰.۸	۸۹.۲	۱۰۰.۰



گروه‌های آموزشی دانشکده پرستاری و مامایی:

در جدول‌های زیر آمار اعضای هیأت علمی شاغل در دانشکده پرستاری و مامایی بر حسب گروه آموزشی و مرتبه علمی ارائه شده است.

جدول ۲۹-۲ توزیع فراوانی اعضای هیأت علمی دانشکده پرستاری و مامایی بر حسب گروه آموزشی و مرتبه علمی در سال ۱۳۹۲

جمع	مرتبه علمی				گروه آموزشی
	استاد	دانشیار	استادیار	مربی	
۱۰	۰	۱	۲	۷	پرستاری داخلی و جراحی
۵	۰	۱	۱	۳	پرستاری سلامت جامعه
۴	۰	۱	۲	۱	پرستاری مراقبت‌های ویژه و تکنولوژی گردش خون
۳	۰	۲	۰	۱	پرستاری سالمندی
۴	۰	۱	۲	۱	پرستاری کودکان و مراقبت‌های ویژه نوزادان
۲	۰	۱	۰	۱	روان پرستاری
۹	۰	۰	۲	۷	مامایی
۳۷	۰	۷	۹	۲۱	مجموع

۳-۲- اعضای هیأت علمی دانشکده پزشکی:

جدول ۳۰-۲ توزیع فراوانی اعضای هیأت علمی دانشکده پزشکی بر حسب مدرک تحصیلی در سال ۱۳۹۲

درصد			کل	تعداد		مدرک تحصیلی
کل ↓	زن ←	مرد ←		زن	مرد	
۱.۴	۲۸.۶	۷۱.۴	۷	۲	۵	کارشناسی ارشد
۰.۶	۰.۰	۱۰۰.۰	۳	—	۳	تحصیلات حوزوی
۰.۰	۰.۰	۰.۰	۰	—	—	دکترای حرفه‌ای
۱.۰	۲۰.۰	۸۰.۰	۵	۱	۴	پره‌بورد تخصصی
۷۶.۷	۳۲.۳	۶۷.۷	۳۷۵	۱۲۱	۲۵۴	دکترای تخصصی و Ph.D
۲۰.۲	۵۸.۶	۴۱.۴	۹۹	۵۸	۴۱	فوق تخصص
۱۰۰.۰	۳۷.۲	۶۲.۸	۴۸۹	۱۸۲	۳۰۷	مجموع



جدول ۲-۳۱- توزیع فراوانی اعضای هیأت علمی دانشکده پزشکی بر حسب مرتبه علمی در سال ۱۳۹۲

درصد			کل	تعداد		مرتبه علمی
کل ↓	زن ←	مرد ←		زن	مرد	
۲.۹	۲۱.۴	۷۸.۶	۱۴	۳	۱۱	مربی
۵۶.۲	۳۶.۷	۶۳.۳	۲۷۵	۱۰۱	۱۷۴	استادیار
۳۲.۵	۳۱.۴	۶۸.۶	۱۵۹	۵۰	۱۰۹	دانشیار
۸.۴	۲۴.۴	۷۵.۶	۴۱	۱۰	۳۱	استاد
۱۰۰.۰	۳۳.۵	۶۶.۵	۴۸۹	۱۶۴	۳۲۵	مجموع

جدول ۲-۳۲- توزیع فراوانی اعضای هیأت علمی دانشکده پزشکی بر حسب نوع استخدام در سال ۱۳۹۲

درصد			کل	تعداد		نوع استخدام
کل ↓	زن ←	مرد ←		زن	مرد	
۷.۲	۴۲.۹	۵۷.۱	۳۵	۱۵	۲۰	مشمولین قانون تعهدات
۰.۰	۰.۰	۰.۰	۰	—	—	مشمول ماده ۱
۳۰.۹	۳۷.۷	۶۲.۳	۱۵۱	۵۷	۹۴	پیمانی
۹.۴	۳۰.۴	۶۹.۶	۴۶	۱۴	۳۲	رسمی آزمایشی
۵۲.۶	۳۰.۴	۶۹.۶	۲۵۷	۷۸	۱۷۹	رسمی قطعی
۱۰۰.۰	۳۳.۵	۶۶.۵	۴۸۹	۱۶۴	۳۲۵	مجموع



گروه‌های آموزشی دانشکده پزشکی:

در جدول‌های زیر آمار اعضای هیأت علمی شاغل در دانشکده پزشکی بر حسب گروه آموزشی و مرتبه علمی ارائه شده است.

جدول ۲۳-۲ توزیع فراوانی اعضای هیأت علمی دانشکده پزشکی بر حسب گروه آموزشی و مرتبه علمی در سال ۱۳۹۲

جمع	مرتبه علمی				گروه آموزشی دانشکده
	استاد	دانشیار	استادیار	مربی	
۱۴	۱	۶	۷	-	جراحی ترمیمی
۱۰	-	۴	۶	-	نورولوژی
۶	-	۲	۴	-	طب فیزیکی و توانبخشی
۳۹	۴	۱۶	۱۹	-	کودکان
۱۰	۱	۲	۷	-	ارولوژی
۲۷	۳	۷	۱۷	-	ارتوپدی
۸	-	-	۸	-	طب ورزش
۵۸	۵	۱۷	۳۶	-	داخلی
۶	-	۳	۳	-	پوست و آمیزشی
۲۰	-	۴	۱۶	-	طب اورژانس
۰	-	-	-	مستقل نگردیده است	رادیوتراپی
۲۹	۱	۶	۲۲	-	بیهوشی
۵	-	۲	۳	-	پزشکی قانونی
۲۳	-	۱	۲۲	-	رادیولوژی
۱۳	-	۱	۱۲	-	جراحی مغز و اعصاب
۱۰	۱	۳	۲	۴	پزشکی اجتماعی
۱۷	۵	۶	۶	-	چشم پزشکی
۰	-	-	-	مستقل نگردیده است	گروه قلب و عروق
۱۴	۲	۵	۷	-	گوش و حلق و بینی
۲۸	۳	۷	۱۸	-	زنان و زایمان
۱۳	۱	۹	۳	-	پاتولوژی
۲۵	۱	۹	۱۵	-	جراحی عمومی
۱۹	۲	۱۰	۷	-	روانپزشکی
۰	-	-	-	مستقل نگردیده است	پزشکی هسته ای
۱۰	۱	۴	۳	۲	بیماریهای عفونی
۶	-	۴	۲	-	طب کار



سالنامه آمار ۱۳۹۲

دانشگاه علوم پزشکی و خدمات بهداشتی درمانی ایران

ادامه جدول ۳۳-۲- توزیع فراوانی اعضای هیأت علمی دانشکده پزشکی بر حسب گروه آموزشی و مرتبه علمی در سال ۱۳۹۲

جمع	مرتبه علمی				گروه آموزشی دانشکده
	استاد	دانشیار	استادیار	مربی	
۷	۲	۴	۱	—	فارماکولوژی
۴	—	۲	۲	—	فیزیک پزشکی
۴	—	۲	۲	—	ویروس شناسی
۷	—	۵	۲	—	انگل شناسی
۵	—	۱	۴	—	ژنتیک
۸	۲	۳	۳	—	ایمونولوژی
۵	—	۳	۲	—	بیوشیمی
۷	۱	۲	۳	۱	میکروب شناسی
۷	۱	۳	۳	—	فیزیولوژی
۹	۳	۱	۳	۲	آناتومی
۲	—	—	۲	—	نانوتکنولوژی
۵	—	—	۲	۳	معارف اسلامی
۲	—	۱	۱	—	آموزش پزشکی
۰	—	—	—	مستقل نگردیده است	پزشک خانواده
۱	—	—	۱	—	طب سالمندان
۱	—	—	۱	—	بیولوژی
۳	—	۱	۲	—	علوم انسانی و رفتاری
۲	—	۲	—	—	بافت شناسی و جنین شناسی
۴۸۹	۴۰	۱۵۸	۲۷۹	۱۲	مجموع



۴-۲- اعضای هیأت علمی دانشکده پیراپزشکی:

جدول ۲-۲۴- توزیع فراوانی اعضای هیأت علمی دانشکده پیراپزشکی بر حسب مدرک تحصیلی در سال ۱۳۹۲

مدرک تحصیلی	تعداد		کل	درصد		
	مرد	زن		مرد ←	زن ←	کل ↓
کارشناسی ارشد	۲	۴	۶	۳۳.۳	۶۶.۷	۲۴.۰
تحصیلات حوزوی	-	-	-	۰.۰	۰.۰	۰.۰
دکترای حرفه‌ای	۱	-	۱	۱۰۰.۰	۰.۰	۴.۰
پره برد تخصصی	-	-	-	۰.۰	۰.۰	۰.۰
دکترای تخصصی و Ph.D	۱۶	۲	۱۸	۸۸.۹	۱۱.۱	۷۲.۰
فوق تخصص	-	-	-	۰.۰	۰.۰	۰.۰
مجموع	۱۹	۶	۲۵	۷۶.۰	۲۴.۰	۱۰۰.۰

جدول ۲-۲۵- توزیع فراوانی اعضای هیأت علمی دانشکده پیراپزشکی بر حسب مرتبه علمی در سال ۱۳۹۲

مرتبه علمی	تعداد		کل	درصد		
	مرد	زن		مرد ←	زن ←	کل ↓
مربی	۳	۴	۷	۴۲.۹	۵۷.۱	۲۸.۰
استادیار	۶	۱	۷	۸۵.۷	۱۴.۳	۲۸.۰
دانشیار	۷	۱	۸	۸۷.۵	۱۲.۵	۳۲.۰
استاد	۳	-	۳	۱۰۰.۰	۰.۰	۱۲.۰
مجموع	۱۹	۶	۲۵	۷۶.۰	۲۴.۰	۱۰۰.۰

جدول ۲-۲۶- توزیع فراوانی اعضای هیأت علمی دانشکده پیراپزشکی بر حسب نوع استخدام در سال ۱۳۹۲

نوع استخدام	تعداد		کل	درصد		
	مرد	زن		مرد ←	زن ←	کل ↓
مشمولین قانون تعهدات	۲	-	۲	۱۰۰.۰	۰.۰	۸.۰
مشمول ماده ۱	-	-	-	۰.۰	۰.۰	۰.۰
پیمانی	۴	۱	۵	۸۰.۰	۲۰.۰	۲۰.۰
رسمی آزمایشی	-	-	-	۰.۰	۰.۰	۰.۰
رسمی قطعی	۱۳	۵	۱۸	۷۲.۲	۲۷.۸	۷۲.۰
مجموع	۱۹	۶	۲۵	۷۶.۰	۲۴.۰	۱۰۰.۰



گروه‌های آموزشی دانشکده پیراپزشکی:

در جدول‌های زیر آمار اعضای هیأت علمی شاغل در دانشکده پیراپزشکی بر حسب گروه آموزشی و مرتبه علمی ارائه شده است.

جدول ۲۷-۲ توزیع فراوانی اعضای هیأت علمی دانشکده پیراپزشکی بر حسب گروه آموزشی و مرتبه علمی در سال ۱۳۹۲

جمع	مرتبه علمی				گروه آموزشی دانشکده
	استاد	دانشیار	استادیار	مربی	
۹	۱	۲	۴	۲	گروه علوم آزمایشگاهی
۱	-	-	-	۱	گروه هوشبری
۱	-	-	-	۱	گروه اتاق عمل
۴	-	۱	۳	-	گروه بیوتکنولوژی
۵	۲	۱	۱	۱	گروه هماتولوژی
۱	-	۱	-	-	گروه رادیولوژی
۴	-	۲	-	۲	گروه علوم پایه
۲۵	۳	۷	۸	۷	مجموع



۵-۲- اعضای هیأت علمی دانشکده توانبخشی:

جدول ۳۸-۲- توزیع فراوانی اعضای هیأت علمی دانشکده توانبخشی بر حسب مدرک تحصیلی در سال ۱۳۹۲

مدرک تحصیلی	تعداد		کل	تعداد		کل
	مرد	زن		مرد	زن	
کارشناسی ارشد	۱۶	۱۳	۲۹	۴۴.۸	۵۵.۲	۵۴.۷
تحصیلات حوزوی	۰.۰	۰.۰	۰.۰	۰.۰	۰.۰	۰.۰
دکترای حرفه‌ای	۰.۰	۰.۰	۰.۰	۰.۰	۰.۰	۰.۰
پره‌بورد تخصصی	۰.۰	۰.۰	۰.۰	۰.۰	۰.۰	۰.۰
دکترای تخصصی و Ph.D	۱۷	۷	۲۴	۲۹.۲	۷۰.۸	۴۵.۳
فوق تخصص	۰.۰	۰.۰	۰.۰	۰.۰	۰.۰	۰.۰
مجموع	۳۳	۲۰	۵۳	۳۷.۷	۶۲.۳	۱۰۰.۰

جدول ۳۹-۲- توزیع فراوانی اعضای هیأت علمی دانشکده توانبخشی بر حسب مرتبه علمی در سال ۱۳۹۲

مرتبه علمی	تعداد		کل	تعداد		کل
	مرد	زن		مرد	زن	
مربی	۱۶	۱۳	۲۹	۴۴.۸	۵۵.۲	۵۴.۷
استادیار	۱۰	۷	۱۷	۴۱.۲	۵۸.۸	۳۲.۱
دانشیار	۶	۰	۶	۰.۰	۱۰۰.۰	۱۱.۳
استاد	۱	۰	۱	۰.۰	۱۰۰.۰	۱.۹
مجموع	۳۳	۲۰	۵۳	۳۷.۷	۶۲.۳	۱۰۰.۰

جدول ۴۰-۲- توزیع فراوانی اعضای هیأت علمی دانشکده توانبخشی بر حسب نوع استخدام در سال ۱۳۹۲

نوع استخدام	تعداد		کل	تعداد		کل
	مرد	زن		مرد	زن	
مشمولین قانون تعهدات	۰	۰	۰	۰.۰	۰.۰	۰.۰
مشمول ماده ۱	۰	۰	۰	۰.۰	۰.۰	۰.۰
پیمانی	۹	۵	۱۴	۳۵.۷	۶۴.۳	۲۶.۴
رسمی آزمایشی	۲	۱	۳	۳۳.۳	۶۶.۷	۵.۷
رسمی قطعی	۲۲	۱۴	۳۶	۳۸.۹	۶۱.۱	۶۷.۹
مجموع	۳۳	۲۰	۵۳	۳۷.۷	۶۲.۳	۱۰۰.۰



گروه‌های آموزشی دانشکده توانبخشی:

در جدول‌های زیر آمار اعضای هیأت علمی شاغل در دانشکده توانبخشی بر حسب گروه آموزشی و مرتبه علمی ارائه شده است.

جدول ۴۱-۲- توزیع فراوانی اعضای هیأت علمی دانشکده توانبخشی بر حسب گروه آموزشی و مرتبه علمی در سال ۱۳۹۲

جمع	مرتبه علمی				گروه آموزشی دانشکده
	استاد	دانشیار	استادیار	مربی	
۶	۰		۲	۴	اندام‌های مصنوعی
۳	۰	۲	۰	۱	بینایی‌سنجی
۱۰	۰	۰	۱	۹	شنوایی‌شناسی
۷	۰	۲	۴	۱	علوم پایه توانبخشی
۱۱	۱	۲	۶	۲	فیزیوتراپی
۹	۰	۰	۳	۶	کاردرمانی
۶	۰	۰	۰	۶	گفتاردرمانی
۱	۰	۰	۱	۰	مدیریت توانبخشی
۵۳	۱	۶	۱۷	۲۹	مجموع

۶-۲- اعضای هیأت علمی دانشکده علوم رفتاری و سلامت روان:

جدول ۴۲-۲- توزیع فراوانی اعضای هیأت علمی دانشکده علوم رفتاری و سلامت روان بر حسب مدرک تحصیلی در سال ۱۳۹۲

درصد			کل	تعداد		مدرک تحصیلی
کل ↓	زن ←	مرد ←		زن	مرد	
۰.۰	۰.۰	۰.۰	۰	۰	۰	کارشناسی‌ارشد
۰.۰	۰.۰	۰.۰	۰	۰	۰	تحصیلات حوزوی
۰.۰	۰.۰	۰.۰	۰	۰	۰	دکترای حرفه‌ای
۰.۰	۰.۰	۰.۰	۰	۰	۰	پره‌بورد تخصصی
۱۰۰.۰	۲۳.۵	۷۶.۵	۱۷	۴	۱۳	دکترای تخصصی و Ph.D
۰.۰	۰.۰	۰.۰	۰	۰	۰	فوق تخصص
۱۰۰.۰	۲۳.۵	۷۶.۵	۱۷	۴	۱۳	مجموع



سالنامه آماری ۱۳۹۲

دانشگاه علوم پزشکی و خدمات بهداشتی درمانی ایران

جدول ۲-۴۳- توزیع فراوانی اعضای هیأت علمی دانشکده علوم رفتاری و سلامت روان بر حسب مرتبه علمی در سال ۱۳۹۲

درصد			کل	تعداد		مرتبه علمی
کل ↓	زن ←	مرد ←		زن	مرد	
۰.۰	۰.۰	۰.۰	۰	۰	۰	مربی
۷۶.۵	۳۰.۸	۶۹.۲	۱۳	۴	۹	استادیار
۲۳.۵	۰.۰	۱۰۰.۰	۴	۰	۴	دانشیار
۰.۰	۰.۰	۰.۰	۰	۰	۰	استاد
۱۰۰.۰	۲۳.۵	۷۶.۵	۱۷	۴	۱۳	مجموع

جدول ۲-۴۴- توزیع فراوانی اعضای هیأت علمی دانشکده علوم رفتاری و سلامت روان بر حسب نوع استخدام در سال ۱۳۹۲

درصد			کل	تعداد		نوع استخدام
کل ↓	زن ←	مرد ←		زن	مرد	
۲۳.۵	۵۰.۰	۵۰.۰	۴	۲	۲	مشمولین قانون تعهدات
۰.۰	۰.۰	۰.۰	۰	۰	۰	مشمول ماده ۱
۱۷.۶	۳۳.۳	۶۶.۷	۳	۱	۲	پیمانی
۱۱.۸	۰.۰	۱۰۰.۰	۲	۰	۲	رسمی آزمایشی
۴۷.۱	۱۲.۵	۸۷.۵	۸	۱	۷	رسمی قطعی
۱۰۰.۰	۲۳.۵	۷۶.۵	۱۷	۴	۱۳	مجموع



گروه‌های آموزشی دانشکده علوم رفتاری و سلامت روان:

در جدول‌های زیر آمار اعضای هیأت علمی شاغل در دانشکده علوم رفتاری و سلامت روان بر حسب گروه آموزشی و مرتبه علمی ارائه شده است.

جدول ۴۵-۲- توزیع فراوانی اعضای هیأت علمی دانشکده علوم رفتاری و سلامت روان بر حسب گروه آموزشی و مرتبه علمی در سال ۱۳۹۲

گروه آموزشی دانشکده	مرتبه علمی				جمع
	مربی	استادیار	دانشیار	استاد	
گروه روانپزشکی	—	۱۰	—	—	۱۰
گروه روانشناسی	—	۳	۴	—	۷
مجموع	—	۱۳	۴	—	۱۷

۲-۷- اعضای هیأت علمی دانشکده مدیریت و اطلاع رسانی پزشکی:

جدول ۴۶-۲- توزیع فراوانی اعضای هیأت علمی دانشکده مدیریت و اطلاع رسانی پزشکی بر حسب مدرک تحصیلی در سال ۱۳۹۲

مدرک تحصیلی	تعداد		کل	درصد		
	مرد	زن		مرد ←	زن ←	کل ↓
کارشناسی ارشد	۴	۵	۹	۴۴.۴	۵۵.۶	۲۶.۵
تحصیلات حوزوی	۰	۰	۰	۰.۰	۰.۰	۰.۰
دکترای حرفه‌ای	۰	۰	۰	۰.۰	۰.۰	۰.۰
پره مورد تخصصی	۰	۰	۰	۰.۰	۰.۰	۰.۰
دکترای تخصصی و Ph.D	۱۴	۱۱	۲۵	۵۶.۰	۵۶.۰	۷۳.۵
فوق تخصص	۰	۰	۰	۰.۰	۰.۰	۰.۰
مجموع	۱۸	۱۶	۳۴	۵۲.۹	۴۷.۱	۱۰۰.۰



جدول ۴۷-۲- توزیع فراوانی اعضای هیأت علمی دانشکده مدیریت و اطلاع رسانی پزشکی بر حسب مرتبه علمی در سال ۱۳۹۲

درصد			کل	تعداد		مرتبه علمی
کل ↓	زن ←	مرد ←		زن	مرد	
۲۶.۵	۶۶.۷	۳۳.۳	۹	۶	۳	مربی
۴۱.۲	۳۵.۷	۶۴.۳	۱۴	۵	۹	استادیار
۳۲.۴	۵۴.۵	۴۵.۵	۱۱	۶	۵	دانشیار
۰.۰	۰.۰	۰.۰	۰	۰	۰	استاد
۱۰۰.۰	۵۰.۰	۵۰.۰	۳۴	۱۷	۱۷	مجموع

جدول ۴۸-۲- توزیع فراوانی اعضای هیأت علمی دانشکده مدیریت و اطلاع رسانی پزشکی بر حسب نوع استخدام در سال ۱۳۹۲

درصد			کل	تعداد		نوع استخدام
کل ↓	زن ←	مرد ←		زن	مرد	
۵.۹	۰.۰	۱۰۰.۰	۲	۰	۲	مشمولین قانون تعهدات
۰.۰	۰.۰	۰.۰	۰	۰	۰	مشمول ماده ۱
۲۶.۵	۲۲.۲	۷۷.۸	۹	۲	۷	پیمانی
۰.۰	۰.۰	۰.۰	۰	۰	۰	رسمی آزمایشی
۶۷.۶	۶۰.۹	۳۹.۱	۲۳	۱۴	۹	رسمی قطعی
۱۰۰.۰	۴۷.۱	۵۲.۹	۳۴	۱۶	۱۸	مجموع



گروه‌های آموزشی دانشکده مدیریت و اطلاع‌رسانی پزشکی:

در جدول‌های زیر آمار اعضای هیأت علمی شاغل در دانشکده مدیریت و اطلاع‌رسانی پزشکی بر حسب گروه آموزشی و مرتبه علمی ارائه شده است.

جدول ۴۹-۲- توزیع فراوانی اعضای هیأت علمی دانشکده مدیریت و اطلاع‌رسانی پزشکی بر حسب گروه آموزشی و مرتبه علمی در سال ۱۳۹۲

جمع	مرتبه علمی				گروه آموزشی دانشکده
	استاد	دانشیار	استادیار	مربی	
۱۱	۰	۵	۶	۰	مدیریت
۱	۰	۰	۱	۰	ضبط آمار و مدارک پزشکی
۵	۰	۱	۱	۳	کتابداری و اطلاع‌رسانی
۱	۰	۰	۱	۰	ادبیات فارسی
۴	۰	۰	۲	۲	زبانهای خارجی
۱	۰	۱	۰	۰	تحلیل، تحقیق، اطلاعات و آمار
۲	۰	۰	۲	۰	اقتصاد بهداشت
۳	۰	۲	۰	۱	مدیریت اطلاعات بهداشتی درمانی
۷	۰	۲	۲	۳	آمار و ریاضی
۳۵	۰	۱۱	۱۵	۹	مجموع

۸-۲- اعضای هیأت علمی دانشکده فناوریهای نوین پزشکی:

جدول ۵۰-۲- توزیع فراوانی اعضای هیأت علمی دانشکده فناوریهای نوین پزشکی بر حسب مدرک تحصیلی در سال ۱۳۹۲

درصد			کل	تعداد		مدرک تحصیلی
کل ↓	زن ←	مرد ←		زن	مرد	
۰.۰	۰.۰	۰.۰	۰	۰	۰	کارشناسی ارشد
۰.۰	۰.۰	۰.۰	۰	۰	۰	تحصیلات حوزوی
۰.۰	۰.۰	۰.۰	۰	۰	۰	دکترای حرفه‌ای
۰.۰	۰.۰	۰.۰	۰	۰	۰	پره‌برد تخصصی
۱۰۰.۰	۰.۰	۱۰۰.۰	۳	۰	۳	دکترای تخصصی و Ph.D
۰.۰	۰.۰	۰.۰	۰	۰	۰	فوق تخصص
۱۰۰.۰	۰.۰	۱۰۰.۰	۳	۰	۳	مجموع



سالنامه آماری ۱۳۹۲

دانشگاه علوم پزشکی و خدمات بهداشتی درمانی ایران

جدول ۲-۵۱- توزیع فراوانی اعضای هیأت علمی دانشکده فناوریهای نوین پزشکی بر حسب مرتبه علمی در سال ۱۳۹۲

درصد			کل	تعداد		مرتبه علمی
کل ↓	زن ←	مرد ←		زن	مرد	
۰.۰	۰.۰	۰.۰	۰	۰	۰	مربی
۱۰۰.۰	۰.۰	۱۰۰.۰	۳	۰	۳	استادیار
۰.۰	۰.۰	۰.۰	۰	۰	۰	دانشیار
۰.۰	۰.۰	۰.۰	۰	۰	۰	استاد
۱۰۰.۰	۰.۰	۱۰۰.۰	۳	۰	۳	مجموع

جدول ۲-۵۲- توزیع فراوانی اعضای هیأت علمی دانشکده فناوریهای نوین پزشکی بر حسب نوع استخدام در سال ۱۳۹۲

درصد			کل	تعداد		نوع استخدام
کل ↓	زن ←	مرد ←		زن	مرد	
۶۶.۷	۰.۰	۱۰۰.۰	۲	۰	۲	مشمولین قانون تعهدات
۰.۰	۰.۰	۰.۰	۰	۰	۰	مشمول ماده ۱
۳۳.۳	۰.۰	۱۰۰.۰	۱	۰	۱	پیمانی
۰.۰	۰.۰	۰.۰	۰	۰	۰	رسمی آزمایشی
۰.۰	۰.۰	۰.۰	۰	۰	۰	رسمی قطعی
۱۰۰.۰	۰.۰	۱۰۰.۰	۳	۰	۳	مجموع



گروه‌های آموزشی دانشکده فناوریهای نوین پزشکی:

در جدول‌های زیر آمار اعضای هیأت علمی شاغل در دانشکده فناوریهای نوین پزشکی بر حسب گروه آموزشی و مرتبه علمی ارائه شده است.

جدول ۲-۵۳- توزیع فراوانی اعضای هیأت علمی دانشکده فناوریهای نوین پزشکی بر حسب گروه آموزشی و مرتبه علمی در سال ۱۳۹۲


جمع	مرتبه علمی				گروه آموزشی دانشکده
	استاد	دانشیار	استادیار	مربی	
۲	۰	۰	۲	۰	نانوفناوری پزشکی دانشکده فناوری های نوین
۱	۰	۰	۱	۰	علوم اعصاب دانشکده فناوری های نوین
۳	۰	۰	۳	۰	مجموع



دانشگاه علوم پزشکی و خدمات بهداشتی، درمانی ایران

فصل چهارم

حوزه معاونت دانشجویی و فرهنگی





معاونت دانشجویی و فرهنگی

واحدهای زیر مجموعه معاونت دانشجویی و فرهنگی دانشگاه به شرح ذیل می باشد:

- مدیریت امور دانشجویی
- مدیریت امور فرهنگی و فوق برنامه
- مدیریت سلامت روان دانشجویان
- مدیریت امور خوابگاهها
- مدیریت تربیت بدنی
- مدیریت امور عمومی
- کمیته انضباطی دانشجویان
- واحد فناوری اطلاعات
- مرکز بهداشت و درمان دانشجویان

وظایف معاونت دانشجویی و فرهنگی دانشگاه عبارتند از:

- اداره امور دانشجویی دانشگاه
- مطالعه و اتخاذ تصمیم درباره مسائل و مشکلات دانشجویی
- نظارت بر اجرای قوانین و آئین نامه های دانشجویی و فرهنگی
- تدوین و پیشنهاد اصول کلی مشاوره دانشجویی
- نظارت بر واحدهای وابسته به منظور حصول اطمینان از حسن اجرای وظایف آنها
- برنامه ریزی امور فوق برنامه دانشجویی و فرهنگی
- برنامه ریزی برای گسترش و تعمیق ارزشهای اسلامی و انقلابی در سطح دانشگاه
- ایجاد هماهنگی و جلب مشارکت لازم میان نهادهای مختلف عقیدتی، فرهنگی و سیاسی دانشجویی از طریق تشکیل جلسات مناسب
- با دفتر نمایندگی شورای مرکزی نمایندگان مقام معظم رهبری، جهاد دانشگاهی و انجمن اسلامی
- ایجاد ارتباط و همکاری هر چه بیشتر با مراکز، موسسات و نهادهای فکری، فرهنگی و انقلابی برای شکوفائی بیشتر فعالیتهای فکری، فرهنگی و هنری
- ارزیابی وضعیت کلی اعتقادی، سیاسی و اخلاقی نیروهای دانشگاهی و گزارش آنها به هیات رئیسه و شورای فرهنگی
- پیشنهاد و برنامه های لازم به شورای فرهنگی و پیگیری وظایف محوله



عمده فعالیت های که در این مدیریت دانشجویی و امور فرهنگی انجام می شود عبارتند از:

- برگزاری جشن ها و اعیاد مختلف مذهبی یا ملی
- برگزاری اردوهای داخلی استانی و خارج استانی ویژه دانشجویان
- بازدیدهای یک روزه از مراکز مختلف فرهنگی ، اجتماعی و نمایشگاه ها و
- برگزاری همایش ها و جشنواره های دانشگاهی و کشوری
- برگزاری مسابقات سراسری قرآن (ویژه کارکنان ، اساتید و دانشجویان)
- برپایی مراسم به مناسبت های مذهبی (شب های قدر ، محرم و صفر و ...)
- حمایت از فعالیت تشکلهای اسلامی
- برگزاری انتخابات کمیته ناظر بر نشریات دانشگاه
- مشارکت در اجرای برنامه های فرهنگی با سایر نهادهای متولی امور فرهنگی در دانشگاه
- اعزام دانشجویان برگزیده به جشنواره ها و مسابقات کشوری
- ساماندهی امور فرهنگی خوابگاه های دانشجویی
- هماهنگی با وزارتخانه جهت عمره دانشجویان و هیئت علمی دانشگاه
- برگزاری انتخاب دانشجویی نمونه در دانشگاه
- انتشار نشریه دانشجویان
- تجهیز کتابخانه فرهنگی خوابگاههای دانشجویی

مدیریت فرهنگی و فوق برنامه

مدیریت فرهنگی و فوق برنامه یکی از مدیریت های معاونت دانشجویی فرهنگی دانشگاه می باشد که با هدف ایجاد بستر مناسب جهت رشد خلاقیت ها و پرورش استعداد های دانشجویان در زمینه های مختلف فرهنگی و هنری اجتماعی فعالیت می نماید این مدیریت با شناسایی قابلیت ها و توانایی های دانشجویان، فراهم آوردن امکانات مورد نیاز و سازماندهی فعالیت ها، در راستای ارتقای سطح فرهنگی و هنری دانشجویان عزیز گام بر می دارد .

دیگر فعالیت های مدیریت فرهنگی و فوق برنامه

الف. حمایت از فعالیت تشکل های دانشجویی

مدیریت فرهنگی و فوق برنامه از فعالیتهای فرهنگی تشکل های دانشجویی (بسیج دانشجویی - هیئت دانشجویی ثارا... (ع)، هیات الزهرا(س) - انجمن اسلامی دانشجویان - کمیته پژوهشی) در زمینه برگزاری مراسم، اردوها، کارگاهها و نشست هادر دانشگاه و دانشکده های تابعه حمایت و پشتیبانی می نماید.

ب. کمیته ناظر بر نشریات دانشجویی

کمیته ناظر بر نشریات دانشجویی در هر دانشگاه بمنظور نظارت بر نشریات دانشگاهی، بررسی و صدور مجوز انتشار نشریات، رسیدگی به تخلفات و شکایات ناشی از عملکرد نشریات دانشگاهی هر دو ماه یکبار تشکیل جلسه می دهد و این کمیته موظف است بر حسن اجرای دستورالعمل ها، آیین نامه های کمیته ناظر بر نشریات نظارت نماید.



معرفی واحدهای مدیریت فرهنگی و فوق برنامه

۱. کانون قرآن و عترت

کانون قرآن و عترت با آرمان بسط و گسترش فرهنگ ناب معارف قرآن و اهل بیت علیهم السلام، و در راستای ایجاد ارتباطی هدفمند میان دانشجویان و منابع هدایت و انسان‌سازی در جهت تامین روابط تنگاتنگ میان تحصیلات آکادمیک دانشجویی و تعلیمات اصیل دینی فعالیت می‌نماید. در این راه به آموزش علوم و هنرهای مختلف اجرایی و محتوایی قرآن در قالب کارگاه‌ها و کلاس‌های آموزشی و پژوهشی توجه خاصی شده است. برگزاری همایش‌ها، محافل و اردوهای قرآنی و نیز شناسایی و بهره‌گیری از نخبگان و استعدادهای قرآنی و عمومی کردن فرهنگ قرآن‌خوانی و قرآن‌آموزی از دیگر اهداف این کانون به شمار می‌آید.

۲. اردوهای دانشجویی

متولی برگزاری اردوهای دانشجویی در سطح دانشگاه مدیریت فرهنگی و فوق برنامه می‌باشد. این اردوها در دو بخش انجام می‌شود. - اردوهای کوتاه مدت (بازدید از اماکن مذهبی، مراکز فرهنگی و اردوهای کمتر از یک روز) - اردوهای بلند مدت (اردوهای بیشتر از یک روز و خارج از تهران) * اردوهای دانشجویی که توسط تشکلهای دانشجویی و بسیج دانشگاه برگزار می‌گردد با پشتیبانی و نظارت مدیریت فرهنگی و فوق برنامه انجام می‌شود. * اردوهایی که در سطح خوابگاه‌های دانشجویی برگزار می‌شود توسط رابطین فرهنگی هر خوابگاه که زیر نظر مدیریت فرهنگی و فوق برنامه فعالیت می‌کنند، انجام می‌گردد.

۳. مراسم و مسابقات

- برگزاری مراسم بمناسبت‌های مختلف مذهبی و ملی. (جشن - دعا و نیایش - سوگواری - بزرگداشت و ...)
- برگزاری مراسم جشن ویژه دانشجویان ورودی جدید و جشن فارغ التحصیلی.
- برپایی کنگره و جشنواره‌های فرهنگی و هنری در سطح دانشگاه ایران و سایر دانشگاه‌های علوم پزشکی سراسر کشور.
- برگزاری آیین عبادی و سیاسی عمره مفرده.
- شناسایی و معرفی دانشجویان نمونه دانشگاه در مراسم روز دانشجو (۱۶ آذر).
- کلیه مراسمی که توسط تشکلهای دانشجویی در سطح دانشگاه و یا خوابگاههای دانشجویی انجام می‌شود با پشتیبانی و نظارت مدیریت فرهنگی و فوق برنامه برگزار می‌گردد.
- برگزاری مسابقات فرهنگی هنری بمناسبت‌های مختلف

۴. کلاسهای فوق برنامه

با توجه به تنوع و گستردگی مباحث آموزشی غیر درسی در جامعه و تمایل جوانان بخصوص قشر دانشجو به فراگیری برخی از این آموزش‌ها جهت ارتقاء کیفی آگاهی‌ها و مهارت‌ها و همچنین با در نظر گرفتن شهریه بالای آموزشگاه‌ها از یک طرف و نامناسب بودن محیط فرهنگی برخی از آموزشگاهها از طرفی دیگر، بعلاوه حساسیت دوره سنی دانشجویان، تشکیل کلاسهای فوق برنامه در محیط دانشگاه از ضروریات برنامه‌های فرهنگی دانشگاه محسوب می‌گردد. به همین منظور هر ساله مدیریت فرهنگی و فوق برنامه با همکاری و مشارکت آموزشگاههای معتبر و سازمان‌های ذیصلاح اقدام به برگزاری کلاس‌های فوق برنامه شامل موارد زیر می‌نماید.

مکالمه زبان‌های خارجه: انگلیسی - فرانسه - عربی

مهارت‌های رایانه: ICDL - فتوشاپ - گرافیک - رایانه - تحلیل داده‌های آماری SPSS و ...

هنرهای تجسمی: نقاشی رنگ روغن - طراحی - سیاه قلم - نقاشی آبرنگ - خوشنویسی - تذهیب - کاریکاتور و ...
کمک‌های اولیه مقدماتی - پیشرفته



۵. کانونهای دانشجویی

کانونهای دانشجویی، فرهنگی، هنری و اجتماعی نهادهای مستقل و خودجوش هستند که با نظارت مدیریت فرهنگی و فوق برنامه در سطح دانشگاه فعالیت می نمایند. کانونهای دانشجویی این دانشگاه عبارتند از:

• کانون هلال احمر:

این کانون با شعار احترام به انسانها و تسکین آلام بشری و با آرمان برقراری صلح پایدار میان ملتها تاسیس و آغاز به کار نموده است. برگزاری کلاسهای کمکهای اولیه، برپایی مراسم به مناسبتهای مختلف و اعلام آمادگی برای امداد رسانی و گسیل تیمهای امدادی به محل های حادثه زده از برنامه های این کانون می باشد.

• کانون نمایش:

این کانون با هدف شناسایی و پرورش استعداد های هنری در زمینه نمایشنامه نویسی، کارگردانی تئاتر و بازیگری تشکیل یافته و ضمن تامین نیازهای علاقمندان به آموزش هنر تئاتر، و دعوت از مربیان و هنرمندان شاخص می کوشد، تا بخشی از نیازهای بازیگری و اجرای نمایش را در سطح مراسم دانشگاهی مرتفع نماید.

• کانون شعر و ادب:

این کانون، محیطی مناسب برای رشد و شکوفایی استعداد های ادبی دانشجویان علاقمند به ادب پارسی بوده و ضمن برپایی مراسم شب شعر می کوشد تا با برگزاری کلاسهای آموزشی فن شعر و بررسی سبک های ادبی در راه ارتقاء آثار ادبی دانشجویی گامی موثر برداشته باشد. این کانون با برگزاری همایش های بزرگداشت شعرای پارسی گو مانند حافظ و مولانا تلاش می کند تا جایگاه و مقام ادبای کهن این مرز و بوم را پاس دارد. همچنین این کانون توجه ویژه ای به ادبیات محلی و شناسایی این بخش از ادبیات کشور دارد.

• کانون فیلم و عکس:

این کانون ضمن معرفی آثار هنری سینمای ایران و جهان می کوشد تا طرفداران هنر هفتم را با اصول علمی و فنی نقد فیلم، کارگردانی و سایر هنرهای مرتبط با آن آشنا سازد و ضمن دعوت از مشاهیر سینمای ایران، واسطه ای باشد میان دانشجویان علاقمند به هنر سینما و هنرمندان محبوب این رشته، همچنین این کانون با در برگیری دانشجویان علاقمند به عکاسی می کوشد تا آثار آنها را با برگزاری کلاسهای آموزشی عکاسی ارتقاء و کیفیت بخشد.

• کانون نشریات:

این کانون با در برگیری تمام نشریات دانشجویی که از فعال ترین کانونهای دانشجویی بوده و ضمن تلاش در جهت ارتقاء سطح کیفی نشریات دانشجویی، ضامن حفظ محتوا و مدافع حقوق قانونی نشریات دانشجویی می باشد و همچنین از بخش تحقیقات در جهت تکمیل گنجینه نگارش نشریات دانشجویی سود خواهد جست.

• کانون خیریه التیام:

این کانون جهت کمک به اقشار نیازمند جامعه و بیماران خاص و با نیت گسترش سنت نیکوکاری و همون دوستی در میان دانشجویان شروع به کار نموده است. این کانون ضمن برگزاری بازارچه های خیریه و جمع آوری کمک های نقدی دانشجویان به انحاء مختلف، خدمات مادی و معنوی متنوعی را برای بیماران نیازمند و افراد ساکن آسایشگاه های سطح شهر و... ارائه می نماید.

• کانون گردشگری:

این کانون با هدف جهت دهی و غنای اردوهای دانشجویی و به منظور نهادینه کردن فرهنگ سفر و پاسداشت توانمندی های فرهنگی و تمدنی کشورمان تاسیس گردیده است. دانشجویان عضو این کانون ضمن داشتن ارتباط نزدیک و روابط متقابل با سازمان گردشگری خواهند کوشید جاذبه های دیداری و گنجینه های فرهنگی ایران را شناسایی نموده و در قالب اردوهای هدفمند و پربار در برابر دیدگان دانشجویان علاقمند قرار دهند، همچنین ضمن تهیه سفرنامه ها و عکسها و طراحی های جذاب با همکاری سایر کانونهای دانشجویی، به عنوان مرجعی جهت کسب اطلاع سایر نهادها و تشکل های دانشگاه در امر برگزاری اردوها مطرح خواهد بود.



• کانون هنری:

این کانون با دربرگیری رشته‌های نقاشی، خوشنویسی، تذهیب، کاریکاتور، موسیقی و ... ضمن فراهم نمودن بستری مناسب جهت رشد و بالندگی هنرمندان دانشجو، در برنامه‌ریزی و برگزاری کلاسهای آموزشی، نمایشگاههای هنری و جشنواره‌های فرهنگی هنری نقش موثری ایفا می‌نماید.

• کانون سلامت رفتار:

این کانون با هدف ارتقاء سلامتی و نشاط دانشجویان در زمینه‌های مختلف مرتبط با سلامت، تغذیه، ورزش، اصلاح شیوه زندگی و کاهش تنش‌های روانی، آموزش‌های لازم را به دانشجویان ارائه می‌دهد.

۶. دبیرخانه کمیته ناظر بر نشریات دانشجویی

کمیته ناظر بر نشریات دانشجویی در هر دانشگاه بمنظور نظارت بر نشریات دانشگاهی، بررسی و صدور مجوز انتشار نشریات، رسیدگی به تخلفات و شکایات ناشی از عملکرد نشریات دانشگاهی هر دو ماه یکبار تشکیل جلسه می‌دهد و این کمیته موظف است بر حسن اجرای دستورالعمل‌ها، آیین‌نامه‌های کمیته ناظر بر نشریات نظارت نماید. کلیه دانشجویان اساتید و کارکنان می‌بایست جهت انتشارنشریات در زمینه‌های مختلف از این کمیته مجوز دریافت نمایند.

۷. کتابخانه فرهنگی خوابگاههای دانشجویی

کتابخانه فرهنگی خوابگاههای دانشجویی مستقر در خوابگاهها ی دانشجویی می‌باشد و زیر نظر مدیریت فرهنگی و فوق برنامه به دانشجویان خوابگاهی ارائه خدمت می‌نماید. مسئول کتابخانه فرهنگی خوابگاه از طریق کار دانشجویی واز بین دانشجویان همان خوابگاه بعنوان رابط کتابخانه انتخاب می‌شود از دیگر فعالیت‌های کتابخانه فرهنگی برگزاری مسابقات کتابخوانی می‌باشد.

• سمعی و بصری

- ارائه خدمات فیلمبرداری و عکاسی در مراسم مختلف که در سطح دانشگاه برگزار می‌گردد.
- امانت دادن سیستم‌های صوتی و تصویری به خوابگاه‌ها و شکل‌های دانشجویی بنا به درخواست آنان جهت انجام مراسم، از دیگر فعالیت‌های این واحد می‌باشد.

• تبلیغات

- انجام تبلیغات بصورت (پلاکارد - تراکت - چاپ بنر و ...) بمناسبت‌های مختلف ملی و مذهبی در سطح دانشگاه و خوابگاه‌های دانشجویی.
- چاپ و تکثیر نشریات دانشجویی
- طراحی و اجرای دکور در برگزاری مراسم‌های مختلف در سطح دانشگاه

از دیگر فعالیت‌های این مدیریت:

۸. شورای رابطین فرهنگی در خوابگاههای دانشجویی

مدیریت فرهنگی و فوق برنامه براساس قرارداد کار دانشجویی در هر ترم تحصیلی تعدادی از دانشجویان مستقر در خوابگاهها را تحت عنوان رابطین فرهنگی و رابطین کتابخانه جهت انجام فعالیت‌های فرهنگی در خوابگاههای دانشجویی انتخاب می‌نماید. این رابطین بنابه نیاز فرهنگی دانشجویان آن خوابگاه اقدام به برنامه‌ریزی و اجرای فعالیت‌های فرهنگی در خوابگاه زیر نظر این مدیریت می‌نمایند.

۹. آمفی تئاتر فرهنگی

آمفی تئاتر فرهنگی در سال ۱۳۸۶ تجهیز شده و در دو بخش "سالن اجتماعات" و "سالن کارگاهی" در زمینه فعالیت‌های فرهنگی و آموزشی "کارکنان" و "دانشجویان" در برگزاری مراسم، نشست مسئولین دانشگاه و کارگاههای آموزشی ارائه خدمت می‌نماید.



۱۰. حمایت از فعالیت تشکل های دانشجویی

مدیریت فرهنگی و فوق برنامه از فعالیتهای فرهنگی تشکل های دانشجویی (بسیج دانشجویی - هیئت دانشجویی ثارا... (ع)، هیات الزهرا(س) - انجمن اسلامی دانشجویان - کمیته پژوهشی) در زمینه برگزاری مراسم، اردوها، کارگاهها و نشست هادر دانشگاه و دانشکده های تابعه حمایت و پشتیبانی می نماید

متقاضیان استفاده از هریک از برنامه های فرهنگی و فوق برنامه این مدیریت می توانند به شرح زیر اقدام نمایند.

- ۱- مراجعه حضوری به دفتر مدیر فرهنگی و فوق برنامه و ارائه درخواست کتبی
- ۲- مراجعه به معاونت فرهنگی دانشکده ها
- ۳- مراجعه به نمایندگان فرهنگی در خوابگاههای دانشجویی

خوابگاهها:

طی سال ۱۳۹۲ خوابگاههای دانشجویی دانشگاه در مجموع زیربنایی برابر ۲۳۱۴۶ متر مربع داشتهاند. ظرفیت خوابگاههای پسران ۵۹۵ نفر و ظرفیت خوابگاههای دختران ۸۳۵ نفر بوده است. در جدول زیر یکی از شاخصهای مهم دانشجویی، یعنی سرانه فضای خوابگاهی که حاصل تقسیم زیربنا بر ظرفیت و ساکنان هر خوابگاه می باشد، محاسبه و درج شده است.

جدول ۱- وضعیت خوابگاههای دانشگاه علوم پزشکی ایران در سال ۱۳۹۲

عنوان	تعداد	ظرفیت	مساحت (مترمربع)	زیربنا (مترمربع)	سرانه فضای خوابگاهی (مترمربع)	
					ملکی	وقفی
خوابگاههای پسران	۲	۵۹۵	۳۵۵۳	۱۲۹۰۰	۲۱/۷	*
خوابگاههای دختران	۶	۸۳۵	۲۷۷۸	۱۰۲۴۶	۱۲/۲۷	*
مجموع	۸	۱۴۳۰	۶۳۳۱	۲۳۱۴۶	۳۳/۹۷	*



خوابگاه‌های پسران:

مساحت و زیربنای ۲ خوابگاه ویژه پسران در مجموع به ترتیب ۱۵۲۰۰ و ۱۲۵۳ متر مربع بوده است. بر این اساس سرانه فضای خوابگاهی برای دانشجویان پسر دانشگاه ۳۸/۲ متر مربع می‌باشد. کمترین سرانه خوابگاهی با ۱۶ مترمربع مربوط به خوابگاه فلسطین و بیشترین با ۲۲/۲ مترمربع مربوط به خوابگاه امام علی (ع) بوده است.

جدول ۲- نام و نشانی خوابگاه‌های دانشجویی ویژه پسران دانشگاه علوم پزشکی ایران در سال ۱۳۹۲

نام خوابگاه	ظرفیت (به نفر)	نسبت فضای سرانه (متر مربع)	سال شروع بهره‌برداری	نشانی	تلفن مدیریت خوابگاه		مساحت (متر مربع)	
					زمین	زیربنا		
امام علی (ع)	۵۳۹	۲۲/۲	۱۳۷۸	صادقیه-بلوار کاشانی- نرسیده به بزرگراه ستاری - بین گلهای ۱ و ۲-خ شانزدهم-	۴۴۰۹۸۵۵۴	۳۲۰۰	۱۲۰۰۰	
فلسطین	۵۶	۱۶	۱۳۷۴	خ فلسطین - کوچه فیروز دهقان - مقابل مدرسه راهنمایی مهدیه - پلاک ۲۰	۸۸۹۵۵۲۲۰	۳۵۳	۹۰۰	

جدول ۳- امکانات و تجهیزات خوابگاه‌های دانشجویی ویژه پسران دانشگاه علوم پزشکی ایران در سال ۱۳۹۲

نام خوابگاه	تعداد طبقات	تعداد خطوط تلفن	تعداد اتاق	تعداد کامپیوتر فعال	تعداد پزشک درمانگاه	دسترسی به اینترنت		برق اضطراری		نمازخانه	
						دارد	ندارد	دارد	ندارد	دارد	ندارد
امام علی (ع) - در چهار بلوک	۵	۱۰	۱۶۰	۳	-	*	-	-	*	*	-
فلسطین	۵	۷	۲۱	۴	-	*	-	-	*	*	-

جدول ۴- امکانات و تجهیزات خوابگاه‌های دانشجویی ویژه پسران دانشگاه علوم پزشکی ایران در سال ۱۳۹۲

نام خوابگاه	نوع دسترسی به اینترنت			آسانسور		سالن ورزشی		واحد های درمانی		سرویس رفت و آمد		بوفه		مرکز مشاوره	
	فیبر	خطوط تلفن ۱	بی سیم ۲	دارد	ندارد	دارد	ندارد	دارد	ندارد	دارد	ندارد	دارد	ندارد	دارد	ندارد
امام علی (ع)	-	-	*	-	*	-	*	-	*	-	*	-	*	-	*
فلسطین	-	-	*	-	*	-	*	-	*	-	*	-	*	-	*



خوابگاه‌های دختران:

طی سال ۱۳۹۲ در مجموع ۶ خوابگاه در اختیار دانشجویان دختر قرار گرفته است. مساحت وزیربنای ۶ خوابگاه ویژه دختران در مجموع به ترتیب ۲۷۷۸ و ۱۰۲۴۶ مترمربع بوده است. براین اساس سرانه فضای خوابگاهی برای دانشجویان دختر ۸۲/۲ مترمربع می باشد. کمترین سرانه مفید خوابگاهی با ۸/۵ متر مربع مربوط به خوابگاه گلستان دوویشترین آن با ۱۸ مترمربع مربوط به خوابگاه مطهری بوده است.

جدول ۵- نام و نشانی خوابگاه‌های دانشجویی ویژه دختران دانشگاه علوم پزشکی ایران در سال ۱۳۹۲

نام خوابگاه	ظرفیت (به نفر)	سرانه فضای خوابگاهی (متر مربع)	سال شروع بهره‌برداری	نشانی	تلفن مدیریت خوابگاه	مساحت (مترمربع)	
						زمین	زیربنا
گلستان دو	۲۶۶	۸/۵	۱۳۷۰	میدان مادر - خ شهید شاه نظری - دانشکده توانبخشی - خوابگاه گلستان دو	۲۲۲۵۶۴۳۴	۶۰۰	۲۲۰۰
آمل	۱۶۹	۱۲/۵	۱۳۷۰	خ شریعتی - خ طالقانی - روبروی بیمارستان پاسارگاد - خیابان آمل	۷۷۶۴۳۹۳۰	۶۷۴	۲۱۰۰
مطهری	۹۶	۱۸	۱۳۷۴	خ مطهری - خ لارستان - کوچه افتخار - پلاک ۳۹	۸۸۹۱۲۹۲۷	۳۱۲	۱۷۳۴
ساعی	۷۲	۱۴	۱۳۸۵	خ ولیعصر - نرسیده به پارک ساعی - بن بست شهید کوزه گر - پلاک ۱۴	۸۸۷۰۶۱۶۸	۴۵۰	۱۰۱۲
نوید	۸۴	۱۴/۲	۱۳۸۵	خ نجات الهی - کوچه نوید - پلاک ۱	۸۸۹۰۵۱۱۸	۲۳۰	۱۲۰۰
شقایق	۱۳۴	۱۵	۱۳۸۵	انتهای خ شهید مطهری - روبروی خ ترکمنستان - پلاک ۲۷/۲۹	۸۸۴۱۳۳۷۵	۵۱۲	۲۰۰۰

جدول ۶- امکانات و تجهیزات خوابگاه‌های دانشجویی ویژه دختران دانشگاه علوم پزشکی ایران در سال ۱۳۹۲

نام خوابگاه	تعداد طبقات	تعداد خطوط تلفن	تعداد اتاق	تعداد کامپیوتر فعال	تعداد پزشک درمانگاه	دسترسی به اینترنت		برق اضطراری		نمازخانه	
						دارد	ندارد	دارد	ندارد	دارد	ندارد
گلستان دو	۴	۵	۳۶	۲	-	*	-	*	*	-	-
آمل - در سه بلوک	۵	۴	۵۱	۸	-	*	-	*	*	-	-
مطهری	۵	۴	۲۲	۳	-	*	-	*	*	-	-
ساعی	۴	۵	۱۸	۷	-	*	-	*	*	-	-
نوید	۶	۴	۲۵	۶	-	*	-	*	*	-	-
شقایق	۴	۵	۳۰	۹	-	*	-	*	*	-	-



جدول ۷- امکانات و تجهیزات خوابگاه‌های دانشجویی ویژه دختران دانشگاه علوم پزشکی ایران در سال ۱۳۹۲

نام خوابگاه	نوع دسترسی به اینترنت			آسانسور		سالن ورزشی		واحدهای درمانی		سرویس رفت و آمد		یوفه		مرکز مشاوره	
	فیبر	خطوط تلفن	بی سیم	دارد	ندارد	دارد	ندارد	دارد	ندارد	دارد	ندارد	دارد	ندارد	دارد	ندارد
گلستان دو	-	-	*	-	*	*	-	-	*	*	-	*	-	*	-
آمل	-	-	*	-	*	*	-	-	*	*	-	*	-	*	-
مطهری	-	-	*	-	*	*	-	-	*	*	-	*	-	*	-
ساعی	-	-	*	-	*	*	-	-	*	*	-	*	-	*	-
نوبد	-	-	*	-	*	*	-	-	*	*	-	*	-	*	-
شقایق	-	-	*	-	*	*	-	-	*	*	-	*	-	*	-

در جدول زیر آمار وام‌های ارائه شده به دانشجویان بر حسب نوع وام اعطایی ارائه شده است.

جدول ۸- آمار وام‌های دانشجویی پرداخت شده به دانشجویان دانشگاه در سال ۱۳۹۲

نوع وام	تعداد	جمع مبلغ وامها (بر حسب ریال)
وام تحصیلی	۱۱۵۴	۳/۲۵۳/۶۹۰/۰۰۰
وام مسکن	۲	۴/۳۲۸/۵۰۰
ودیعه مسکن	۱۰	۳۹۹/۰۰۰/۰۰۰
وام شهریه	۶۳	۲/۱۲۵/۰۰۰/۰۰۰
وام ضروری	۱۸	۱۰۴/۱۱۴/۵۸۴
وام بیمه خدمات درمانی	۸۷	۵۹/۵۴۸/۵۰۰



در جدول زیر جزئیات بیمه دانشجویی و هزینه‌های مربوطه درج شده است.

جدول ۹ - آمار دانشجویان بیمه شده در سال ۱۳۹۲

نوع بیمه	تعداد تحت پوشش	مبلغ هزینه شده (به ریال)
خدمات درمانی	۱۶۰	۸۹/۲۳۲/۰۰۰
حوادث	۴۴۳۵	۵۶/۴۱۳/۲۰۰

امکانات ورزشی و تربیت بدنی:

با هدف ارتقاء سطح کیفی و کمی فعالیتهای ورزشی در دو بعد همگانی و قهرمانی به تمامی گروه‌های دانشجویی اعم از کارکنان، دانشجویان، اعضای هیأت علمی و فرزندان کلیه کارکنان دانشگاه، خدمات ورزشی مختلفی به وسیله مدیریت تربیت بدنی دانشگاه ارائه می‌شود. مساحت فضاهای ورزشی که در اختیار اعضای دانشگاه قرار گرفته است ۳۱۱۳ مترمربع بوده است. اسامی و مشخصات فضاها و اماکن ورزشی فعال دانشگاه طی سال ۱۳۹۲ در جدول زیر ارائه شده است.

جدول ۱۰- اسامی و مشخصات فضاها و اماکن ورزشی فعال دانشگاه علوم پزشکی ایران در سال ۱۳۹۲

ردیف	نام واحد	نشانی	تلفن	مساحت (متر مربع)	رشته‌های فعالیت
۱	دانشکده مدیریت و اطلاع رسانی پزشکی	ونک-بالا تر از میرداماد- خ رشید یاسمی- دانشکده مدیریت	۸۸۷۹۵۵۸۷	۷۵۰	بسکتبال، بدمینتون، والیبال، تنیس روی میز
۲	دانشکده توانبخشی	میدان مادر- خ شاه نظری	۲۶۴۱۳۲۰۴	۲۰۰	تکواندو، کاراته، آمادگی جسمانی
۳	سالن چند منظوره شهید همت	بزرگراه همت- جنب برج میلاد	۸۸۶۱۰۱۱۲	۱۲۰۰	فوتسال، بسکتبال، بدمینتون، والیبال
۴	سالن تیراندازی شهید همت	"	۸۸۶۱۰۱۱۲	۱۱۲	تیراندازی
۵	سالن تنیس روی میز شهید همت	"	۸۸۶۱۰۱۱۲	۹۶	تنیس روی میز و شطرنج
۶	سالن بدنسازی شهید همت	"	۸۸۶۱۰۱۱۲	۲۰۰	بدنسازی یا دستگاه
۷	سالن ورزش خوابگاه شقایق، نوید، آمل، مطهری، ساعی	-	-	۲۲۵	ایروبیک، بدنسازی، تنیس روی میز، دارت
۸	سالن ورزش خوابگاه امام علی (ع) و فلسطین	-	-	۳۳۰	کشتی، بدنسازی، تنیس روی میز، دارت



جدول شماره ۱۱ وضعیت مسابقات ورزشی برگزار شده در سال ۹۲ رابه نمایش می گذارد. تعداد کل شرکت کنندگان ۲۴۹۴ نفر می باشد که از این تعداد ۳۱/۹ درصد زن و ۶۸/۱ درصد مرد می باشد.

جدول ۱۱- وضعیت مسابقات ورزشی برگزار شده در سال ۱۳۹۲

ردیف	عنوان مسابقات	تعداد شرکت کنندگان		عملکرد (تعداد و نوع کاپ ها و مدالهای کسب شده)	مقام کسب شده
		مرد	زن		
۱	اعزام به یازدهمین المپیاد ورزشی دانشجویان دختر دانشگاههای سراسر کشور	-	۹۰	۲مدال برنز	دوازدهم
۲	اعزام به مسابقات قهرمانی کشور تک رشته ای دانشجویان پسر در رشته های شطرنج، تنیس روی میز، بدمینتون	۲۰	-	-	صعود به یازدهمین المپیاد ورزشی
۳	برگزاری جشنواره ورزشی دانشجویان پسر به مناسبت روز دانشجو	۲۰۴	-	-	-
۴	برگزاری مسابقات داخلی دانشکده ها ویژه دانشجویان	-	۵۸	-	-
۵	برگزاری چهارمین المپیاد ورزشی کارکنان و اعضای محترم هیأت علمی دانشگاه در ۸ رشته بانوان و در ۹ رشته آقایان	۶۱۱	۳۲۹	-	-
۶	برگزاری مسابقات داخلی دانشکده ها ویژه کارکنان	۹۱	۲۰	-	-
۷	برگزاری اولین جشنواره مسابقات بسیج کارکنان و اعضای هیأت علمی	۲۸۴	۴۵	-	-
۸	برگزاری چهارمین جشنواره ورزشی جام رمضان ویژه کارکنان و اعضای هیأت علمی	۴۸۷	۲۵۵	-	-

جدول ۱۲- اعزام تیمهای منتخب کارکنان به مسابقات برون دانشگاهی سال ۱۳۹۲

ردیف	عنوان مسابقات	تعداد شرکت کنندگان		عملکرد (تعداد و نوع کاپ ها و مدالهای کسب شده)	مقام کسب شده
		مرد	زن		
۱	تنیس روی میز بانوان مسابقات کارکنان دولت	-	۲۰	-	چهارم
۲	والیبال بانوان در جام مپنا	-	۱۲	-	اول
۳	طناب کشی آقایان مسابقات کارکنان دولت	۲۵	-	-	چهارم



سالنامه آمار ۱۳۹۲

دانشگاه علوم پزشکی و خدمات بهداشتی درمانی ایران

جدول ۱۳- اعزام تیمهای منتخب کارکنان به مسابقات درون دانشگاهی سال ۱۳۹۲

ردیف	عنوان مسابقات	تعداد شرکت کنندگان		عملکرد (تعداد و نوع کاپ‌ها و مدالهای کسب شده)	مقام کسب شده
		مرد	زن		
۱	مسابقات ورزشی بسیج وزات بهداشت	۳۰	۱۵	-	اول

جدول ۱۴- کلاسهای آموزشی، تمرینی و تفریحی برگزار شده در سال ۱۳۹۲

مدت زمان دوره (به ساعت)	تعداد شرکت کنندگان		عنوان کلاس
	مرد	زن	
۱۳۲	-	۵۶۷	کلاس های تالی چی جوان و ابرویک در خوابگاه دانشجویان دختر
۳۰	۶۰۶	-	کلاس های آموزش کشتی، کیک بوکسینگ در خوابگاه دانشجویان پسر
۸۰	-	۲۰	آموزش اسکی دانشجویی
۱۲۰	۱۳۵۰	۱۵۰۰	ورزش صبحگاهی
۲۴۰۰	۴۳۷۷	۹۳۰	تمرینات تیمهای ورزشی منتخب دانشجویان دانشگاه
۱۲۰۰	۸۴۰۰	۳۹۵	تمرینات تیمهای ورزشی کارکنان دانشگاه
۲۱۶	۸۱	۷۰	چهارمین پایگاه ورزشی فرزندان کارکنان و اعضای هیأت علمی دانشگاه

جدول ۱۵ - کلاسهای آموزشی برگزار شده در سال ۱۳۹۲

مدت زمان دوره (به ساعت)	تعداد شرکت کنندگان		عنوان کلاس
	مرد	زن	
۹۱۸	۲۳۴	۷۴۱	کلاس واحد تربیت بدنی ۱
۶۲۹	۱۲۶	۲۵۴	کلاس واحد تربیت بدنی ۲
۴۰	۰	۲۰	کلاس داوری والیبال
۸ ساعت	۱۵	۱۷	نصب ویندوز بر روی رایانه های شخصی
۳۵ ساعت	۱۷	۲۳	کمک های اولیه
۲۰ ساعت	۳	۲	طراحی سیاه قلم



جدول ۱۶ - اردوها و همایشهای برگزار شده دانشجویی در سال ۱۳۹۲

وضعیت اردو		نام اردو	مدت زمان اردو (بر حسب روز)	تعداد شرکت کنندگان در اردو		نهاد برگزار کننده
خارج شهری	داخل شهری			زن	مرد	
		اردو راهیان نور	۶			بسیج دانشجویی
	*	همایش مسابقات دوومیدانی، تنیس روی میز، کشتی، تکواندو، شنا، تیراندازی، فوتسال، والیبال	۱	۳۰۰		تربیت بدنی
	*	همایش پیاده روی به مناسبت هفته سلامت با همکاری شهرداری	۱	۵۰۰	۵۰۰	تربیت بدنی

جدول ۱۷ - تعداد دستاوردهای منتشر شده دانشجویی در سال ۱۳۹۲

عنوان	تعداد نشریه		تعداد خبرنامه	تعداد ویژه نامه	تعداد مقاله	تعداد پوستر
	علمی	فرهنگی				
پنجره کاغذی		۲	-	-	-	۳

جدول ۱۸ - اردوهای برگزار شده دانشجویی در سال ۱۳۹۲

ردیف	نام اردو	مدت زمان اردو (بر حسب روز)	تعداد شرکت کنندگان در اردو		نهاد برگزار کننده	وضعیت اردو	
			زن	مرد		خارج شهری	داخل شهری
۱	زیارتی قم جمکران	یک روزه	✓		مدیریت فرهنگی و فوق برنامه	-	✓
۲	زیارتی قم جمکران	یک روزه	✓		مدیریت فرهنگی و فوق برنامه	-	✓
۳	سیاحتی کاشان	دو روزه		✓	مدیریت فرهنگی و فوق برنامه	-	✓
۴	سیاحتی کاشان	دو روزه	✓		مدیریت فرهنگی و فوق برنامه	-	✓
۵	تفریحی تنگه واشی	یک روزه	✓		-	-	✓
۶	تفریحی تنگه واشی	یک روزه		✓	-	-	✓
۷	تفریحی تنگه واشی	یک روزه	✓		-	-	✓



جدول ۱۹- اردوهای برگزار شده دانشجویی در سال ۱۳۹۲

ردیف	نام اردو	مدت زمان اردو (بر حسب روز)	تعداد شرکت کنندگان در اردو		نهاد برگزار کننده	وضعیت اردو	
			مرد	زن		داخل شهری	خارج شهری
۱	اردوی چهارمین دوره ساخت تندیس های برفی	۱	-	۱۴۸	تربیت بدنی	-	*
۲	اردوهای کوهنوردی ۲۵ برنامه	۱	-	۵۰۰	تربیت بدنی	-	*

جدول ۲۰- تعداد مسابقات برگزار شده دانشجویی در سال ۱۳۹۲

نوع مسابقات	مسابقه علمی	مسابقه ورزشی	مسابقه فرهنگی	مسابقه هنری
قرآنی	-	-	۲	-

جدول ۲۱- عملکرد مدیریت امور فرهنگی و فعالیتهای فوق برنامه در سال ۱۳۹۲

نوع فعالیت	تعداد موارد	تعداد کل شرکت کنندگان
برگزاری مراسم ملی مذهبی	۲	۱۳۰۰
برگزاری همایش قرآنی	۱	۳۰۰
انتشار نشریه دانشجویی	۱	۱۰۰۰ (نسخه)
برگزاری مسابقات فرهنگی قرآنی	۲	۱۰۰
برگزاری کلاس آموزش قرآنی-هنری	۳	۹۰
برگزاری اردوهای دانشجویی	۸	۱۵۰
برگزاری کلاس های فوق برنامه	۲	۲۰
اعزام کارکنان دانشگاه به مرقد امام در دهه فجر	۱	۲۰
خرید کتاب فرهنگی جهت تجهیز کتابخانه فرهنگی خوابگاهها	۲	۶۰۰ عنوان کتاب
توزیع شیرینی به مناسبت اعیاد	۳	۷۰۰ کیلو
تبلیغات "نصب پلاکارد ، بیلبورد پوستر" در مناسبت ها	۵	۳۰۰ متر مربع



جدول ۲۲- فعالیت واحد صدور کارت هوشمند دانشجویی _ مدیریت امور دانشجویی

ردیف	نام دانشکده	تعداد کارت مقاطع عمومی	تعداد کارت مقاطع تحصیلات تکمیلی	جمع
۱	پزشکی	-	-	۳۵۰
۲	پرستاری	-	-	۱۷۶
۳	بهداشت	-	-	۱۰۳
۴	پیراپزشکی	-	-	۲۴۳
۵	پرديس	-	-	۸۳
۶	توانبخشی	-	-	۱۴۰
۷	فناوری	-	-	۱۹
۸	مدیریت	-	-	۱۹۹
	جمع	-	-	۱۱۱۳
	جمع کل			۱۱۱۳

جدول ۲۳- اطلاعات مربوط به اداره تغذیه در سال ۱۳۹۲

ردیف	نام سلف	متراژ به متر مربع	تعداد میز	تعداد صندلی
۱	سلف سرویس همت	۸۳۵	۱۷۷	۷۱۱
۲	سلف سرویس توانبخشی	۴۸۶	۶۵	۲۳۹
۳	سلف سرویس مدیریت و پرستاری	۲۱۰	۶۳	۲۵۲

جدول ۲۴- تعداد وعده های غذایی توزیع شده در سال ۱۳۹۲

ردیف	وعده غذایی توزیع شده	جمع کل
۱	صبحانه (۸۶ وعده)	۱۶۳۹۰
۲	ناهار (۸۶ وعده)	۴۹۴۴۰
۳	شام (۸۶ وعده)	۵۵۸۳۹



دانشگاه علوم پزشکی و خدمات بهداشتی، درمانی ایران

فصل پنجم

معاونت بهداشتی



I

U

M

S



معاونت بهداشتی دانشگاه

واحدهای زیر مجموعه معاونت بهداشتی دانشگاه علوم پزشکی ایران به شرح ذیل می باشد:

- * گروه توسعه شبکه و ارتقاء سلامت
- * گروه تخصصی مبارزه با بیماریها
- * گروه تخصصی سلامت جمعیت و خانواده
- * گروه مدیریت و کاهش خطر بلایا و حوادث
- * واحد آموزش و ارتقاء سلامت
- * واحد بهداشت محیط
- * واحد بهداشت حرفه ای
- * واحد سلامت نوجوانان، جوانان و مدارس
- * واحد بهداشت دهان و دندان
- * واحد انفورماتیک

مراکز شبکه های تحت پوشش معاونت بهداشتی دانشگاه علوم پزشکی ایران عبارتند از:

- * شبکه بهداشت و درمان شهریار
- * شبکه بهداشت و درمان رباط کریم
- * شبکه بهداشت و درمان قدس
- * شبکه بهداشت و درمان ملارد
- * شبکه بهداشت و درمان بهارستان
- * مرکز بهداشت غرب تهران
- * مرکز بهداشت شمال غرب



تعاریف:

خانه بهداشت

واحدی در روستا است که غالباً چند روستای دیگر (روستای قمر) را نیز پوشش می‌دهد. جمعیت تحت پوشش هر خانه بهداشت با دو بهورز (زن و مرد) حدود ۲۰۰۰ نفر است. بهورزان زن و مرد کارکنان خانه بهداشت هستند که بومی بودن آنها (اسکان در روستای اصلی یا روستاهای قمر) از شرایط ضروری است.

مرکز بهداشتی درمانی روستایی

این مرکز بهداشتی درمانی مستقر در روستاست که خانه بهداشت آن روستا و غالباً چند خانه بهداشت از روستاهای همجوار را تحت نظارت خود دارد. جمعیت تحت پوشش یک مرکز حدود ۹۰۰۰ نفر است و در آن پزشک عمومی، کاردان یا کارشناس بهداشتی و در صورت فعال نبودن بخش خصوصی، تکنسین آزمایشگاه و دارویی، بهیار با کمک کادر اداری زیر نظر پزشک فعالیت می‌کنند. وظیفه اصلی این مراکز، پشتیبانی از خانه‌های بهداشت، نظارت بر کار آنها و قبول ارجاعات و برقراری ارتباط مناسب با سطوح بالاتر است. تبصره: در صورت نزدیکی خانه بهداشت به منطقه شهری ممکن است آن خانه بهداشت تحت پوشش مرکز بهداشتی درمانی شهری قرار گیرد که در این شرایط به آن مرکز، مرکز شهری روستایی گفته می‌شود.

پایگاه بهداشت

واحدی مستقر در مناطق روستایی با بیش از ۶۰۰۰ نفر جمعیت و کلیه مناطق شهری است که جمعیتی حدود ۱۲۵۰۰ نفر را پوشش می‌دهد و پرسنل آن شامل ماما، کاردان بهداشتی زن، کاردان بهداشتی مرد و خدمتگذار است.

مرکز بهداشتی درمانی شهری

واحدی مستقر در مناطق شهری است که پایگاه‌های بهداشت را در پوشش خود دارد.



جدول ۱- واحدهای ارایه کننده خدمت و جمعیت سرشماری شده‌ی تحت پوشش این واحدها

نام شهرستان	نوع واحد بهداشتی	تعداد مصوب	تعداد فعال	تعداد غیر فعال	جمعیت تحت پوشش	جمعیت کل	
تهران	مرکز بهداشتی درمانی شهری	۵۵	۲۹	۲۶	۱۲۹۳۱۷۲	۲۵۹۳۱۷۲	
	مرکز بهداشتی درمانی روستایی	۲	۲	۰			
	خانه بهداشت	۶	۶	۰			
	پایگاه بهداشت	دولتی	۱۲۵	۱۰			۷۸
		مشارکتی		۳۷			
شهریار	مرکز بهداشتی درمانی شهری	۱۴	۱۳	۱	۶۶۳۸۷۳	۷۱۲۸۷۳	
	مرکز بهداشتی درمانی روستایی	۴	۴	۰			
	خانه بهداشت	۲۲	۲۲	۰			
	پایگاه بهداشت	دولتی	۲۱	۹			۳
		مشارکتی		۱۰			
رباط کریم	مرکز بهداشتی درمانی شهری	۴	۴	۰	۳۰۰۷۷۴	۳۰۰۷۷۴	
	مرکز بهداشتی درمانی روستایی	۵	۵	۰			
	خانه بهداشت	۱۱	۱۰	۱			
	پایگاه بهداشت	دولتی	۱۲	۴			۷
		مشارکتی		۱			
بهارستان	مرکز بهداشتی درمانی شهری	۱۲	۹	۳	۴۰۳۵۰۶	۵۵۳۵۰۶	
	مرکز بهداشتی درمانی روستایی	۴	۴	۰			
	خانه بهداشت	۲	۲	۰			
	پایگاه بهداشت	دولتی	۳۸	۱۰			۱۲
		مشارکتی		۶			
ملارد	مرکز بهداشتی درمانی شهری	۶	۵	۱	۳۴۵۵۳۱	۳۹۵۵۳۱	
	مرکز بهداشتی درمانی روستایی	۳	۳	۰			
	خانه بهداشت	۲۱	۱۹	۲			
	پایگاه بهداشت	دولتی	۱۱	۱			۲
		مشارکتی		۸			
قدس	مرکز بهداشتی درمانی شهری	۴	۴	۰	۳۱۵۳۰۶	۳۱۵۳۰۶	
	مرکز بهداشتی درمانی روستایی	۱	۱	۰			
	خانه بهداشت	۲	۲	۰			
	پایگاه بهداشت	دولتی	۱۳	۲			۶
		مشارکتی		۵			
جمع کل	مرکز بهداشتی درمانی شهری	۹۵	۶۴	۳۱	۳۳۲۲۱۶۲	۴۸۱۲۱۶۲	
	مرکز بهداشتی درمانی روستایی	۱۹	۱۹	۰			
	خانه بهداشت	۶۴	۶۱	۳			
	پایگاه بهداشت	دولتی	۲۲۰	۳۶			۱۰۳
		مشارکتی		۶۷			



جدول ۲- توزیع فراوانی مراکز بهداشتی و درمانی شبکه‌های بهداشت و درمان دانشگاه برحسب وضعیت جغرافیایی، نحوه اداره و شیفت کاری در سال ۱۳۹۲

خانواده‌های بهداشت فعال	روستاهای تحت پوشش		جمع	شیفت کاری			نحوه اداره		وضعیت جغرافیایی		نوع طبقه‌بندی شبکه بهداشت
	جمعیت	تعداد		شبانه روزی	دو شیفت	یک شیفت	غیرمستقل	مستقل*	روستایی	شهری	
۲۲	۸۵۸۷۳	۴۲	۶۳	۰	۰	۶۳	۲۴	۳۹	۳۱	۳۲	شهریار
۱۰	۶۳۷۷۹	۲۱	۲۶	۰	۰	۲۶	۷	۱۹	۱۷	۹	رباط کریم
۲	۵۷۸۰۶	۶	۳۱	۰	۰	۳۱	۱۶	۱۵	۶	۲۵	بهارستان
۱۹	۵۴۶۳۱	۷۰	۳۸	۰	۰	۳۸	۱۱	۲۷	۲۴	۱۴	ملارد
۲	۷۱۰۶	۳	۱۵	۰	۰	۱۵	۸	۷	۴	۱۱	قدس
۵۵	۲۶۹۱۹۵	۱۴۲	۱۷۳	۰	۰	۱۷۳	۶۶	۱۰۷	۸۲	۹۱	کل

جدول ۳- تعداد پزشک عمومی و مراجعین سرپائی در مراکز بهداشتی درمانی شهری و روستایی در سال ۱۳۹۲

سال ۱۳۹۲						ماه
کل		مراکز روستایی		مراکز شهری		
مراجعین	پزشک عمومی	مراجعین	پزشک عمومی	مراجعین	پزشک عمومی	
۳۷۲۸۴	۱۲۷	۹۷۹۸	۳۵	۲۷۴۸۶	۹۲	فروردین
۵۹۶۵۷	۱۲۹	۱۴۱۰۱	۳۵	۴۵۵۵۶	۹۴	اردیبهشت
۵۴۲۰۱	۱۲۵	۱۱۴۰۲	۳۶	۴۲۷۹۹	۸۹	خرداد
۶۳۰۹۵	۱۲۰	۱۲۸۱۸	۳۷	۵۰۲۷۷	۸۳	تیر
۴۹۵۹۶	۱۲۲	۱۰۳۴۸	۳۷	۳۹۲۴۸	۸۵	مرداد
۵۰۱۹۴	۱۱۸	۱۱۷۷۹	۳۴	۳۸۴۱۵	۸۴	شهریور
۵۴۰۰۹	۱۱۶	۱۲۵۹۴	۳۴	۴۱۴۱۵	۸۲	مهر
۵۷۰۶۵	۱۲۶	۱۳۸۱۷	۳۶	۴۳۲۴۸	۹۰	آبان
۶۷۲۱۸	۱۲۵	۱۵۸۸۲	۳۴	۵۱۳۳۶	۹۱	آذر
۵۶۶۷۷	۱۲۷	۱۴۲۵۲	۳۵	۴۲۴۲۵	۹۲	دی
۵۵۷۶۸	۱۲۳	۱۳۴۱۵	۳۴	۴۲۳۵۳	۸۹	بهمن
۴۸۸۹۹	۱۲۷	۱۰۳۶۶	۳۳	۳۸۵۳۳	۹۴	اسفند
۶۵۳۶۶۳	۱۴۸۳	۱۵۰۵۷۲	۴۱۹	۵۰۳۰۹۱	۱۰۶۴	کل



جدول ۴- تعداد دندانپزشک و مراجعین به دندانپزشک در مراکز بهداشتی درمانی شهری و روستایی در سال ۱۳۹۲

سال ۱۳۹۲						ماه
کل		مراکز روستایی		مراکز شهری		
مراجعین	دندانپزشک (عمومی)	مراجعین	دندانپزشک (عمومی)	مراجعین	دندانپزشک (عمومی)	
۴۲۶۳	۴۷	۴۹۹	۸	۳۷۶۴	۳۹	فروردین
۶۹۰۹	۴۴	۸۲۷	۵	۶۰۸۲	۳۹	اردیبهشت
۷۱۵۹	۴۵	۴۱۶	۵	۶۷۴۳	۴۰	خرداد
۸۵۴۱	۵۴	۴۶۱	۱۶	۸۰۸۰	۳۸	تیر
۵۳۰۰	۸۱	۴۴۲	۴۴	۴۸۵۸	۳۸	مرداد
۶۳۰۲	۴۷	۶۹۶	۸	۵۶۰۶	۴۰	شهریور
۵۵۹۵	۴۸	۶۴۲	۸	۴۹۵۳	۴۰	مهر
۶۰۰۲	۴۶	۷۴۰	۷	۵۲۶۲	۳۹	آبان
۷۲۵۶	۴۸	۷۷۳	۸	۶۴۸۳	۴۰	آذر
۵۸۲۵	۴۹	۶۶۲	۹	۵۱۶۳	۴۰	دی
۷۸۹۵	۴۸	۱۰۶۵	۹	۶۸۳۰	۳۸	بهمن
۹۰۲۲	۴۷	۹۸۷	۸	۸۰۳۵	۳۹	اسفند
۸۰۰۶۹	۶۰۳	۸۲۱۰	۲۹۶	۷۱۸۵۹	۴۶۸	کل



دانشگاه علوم پزشکی و خدمات بهداشتی، درمانی ایران

فصل ششم

معاونت درمان



I

U

M

S



تعاریف و مفاهیم:

تخت ثابت: به آن تعداد تخت بیمارستانی که به هنگام تصویب طرح ساخت بیمارستان و یا تصویب طرح توسعه آن توسط وزارت بهداشت، درمان و آموزش پزشکی برای بیمارستانی در نظر گرفته می‌شود اطلاق می‌گردد.

تخت فعال: به آن تعداد تخت از تخت‌های ثابت مصوب بیمارستانی که بر اساس استاندارد و دارای امکانات تشخیص، درمان، پشتیبانی خدمات و پرسنلی آماده بستری بیماران باشند تخت فعال گویند.

بیمار بستری شده: بیماری است که در بیمارستان پذیرش شده و جهت ارائه خدمات و مراقبت‌های درمانی به بخش منتقل شده باشد.

بیمار مرخص شده: به بستری‌شدگانی که پس از بهبودی، انتقال یا فوت، بیمارستان را ترک می‌نمایند مرخص شده گویند.

کل مرخص شدگان = کل مرخص شده + کل فوت شده.

تخت روز کل = تخت فعال × تعداد کل روزهای فعال ماه.

تخت روز اشغالی: از جمع روزهای بستری بیماران مرخص شده محاسبه می‌گردد.

تعریف شاخص‌ها:

درصد اشغال تخت (Bed Occupation Rate)

عبارتست از: میزان تخت‌های اشغالی که بصورت نسبی از تخت روز اشغالی به تخت روز فعال در یک دوره معین محاسبه می‌شود. چنانچه این نسبت در عدد ۱۰۰ ضرب شود درصد اشغال تخت روزانه بدست می‌آید.

متوسط مدت اقامت (Average Length of Stay)

متوسط مدت اقامت در بیمارستان عبارتست از: متوسط روزهایی که هر بیمار پذیرش شده در بیمارستان بستری بوده، به عبارت دیگر متوسط تعداد روزهایی که به هر بیمار بستری ارائه خدمت شده است.

میزان فعالیت یا چرخش اشغال تخت (Bed Turnover Rate)

این شاخص عبارتست از: متوسط تعداد دفعاتی که بیماران بستری از هر یک از تخت‌های بستری بیمارستان/بخش در یک دوره معین استفاده می‌کنند. به عبارت دیگر این شاخص بیانگر متوسط تعداد دفعات پر و خالی شدن هر یک از تخت‌های بیمارستان/بخش در یک دوره زمانی معین می‌باشد.

فاصله چرخش تخت‌ها یا وقفه در چرخش اشغال تخت (Bed Turnover Interval Rate)

این شاخص عبارتست از: مدتی که هر یک از تخت‌های بیمارستان/بخش مورد نظر در طول یک دوره معین خالی مانده است. به عبارت دیگر این میانگین، مجموع زمان‌هایی را بیان می‌کند که هر یک از تخت‌ها از زمان ترخیص بیمار بستری تا پذیرش جدید خالی مانده است. بنابراین میانگین فواصل غیرفعال تخت‌ها عبارتست از: میانگین فاصله فعالیت تخت یا وقفه در چرخش اشغال تخت.

میزان مرگ و میر خالص (Net Death Rate)

این شاخص بیانگر میزان مرگ و میر بعد از ۲۴ ساعت در بیمارستان می‌باشد.

میزان مرگ و میر ناخالص (Gross Death Rate)

این شاخص بیانگر میزان کل مرگ و میر بیمارستان اعم از قبل و پس از ۲۴ ساعت می‌باشد.



فرمول شاخص‌ها:

$$۱۰۰ * \frac{\text{تخت فعال}}{\text{تخت ثابت}} = \text{درصد میانگین تخت فعال به ثابت}$$

$$۱۰۰ * \frac{\text{تخت روز اشغالی}}{\text{تخت روز کل (تعداد روزهای فعال ماه * تخت فعال)}} = \text{درصد تخت روز اشغالی}$$

$$\text{متوسط روز بستری هر بیمار} = \frac{\text{کل روزهای بستری}}{\text{کل مرخص شدگان (مرخص شده + فوت شده)}}$$

$$\text{متوسط تخت روز اشغالی} = \frac{\text{تخت روز اشغالی}}{\text{کل بستری شدگان}}$$

$$\text{نسبت پذیرش بیمار برای هر تخت} = \frac{\text{تعداد بیماران بستری}}{\text{تخت فعال}}$$

$$۱۰۰ * \frac{\text{تعداد جراحی انجام شده}}{\text{کل بستری شدگان}} = \text{درصد جراحی انجام شده به کل بستری شدگان}$$

$$۱۰۰ * \frac{\text{تعداد سزارین}}{\text{کل زایمان}} = \text{درصد سزارین به کل زایمان انجام شده}$$

$$۱۰۰۰ * \frac{\text{کل فوت شدگان}}{\text{کل مرخص شدگان}} = \text{نسبت فوت شدگان از ۱۰۰۰ نفر از مرخص شدگان}$$

$$۱۰۰ * \frac{\text{فوت شده بعد از ۲۴ ساعت}}{\text{مرخص شده + فوت شده بعد از ۲۴ ساعت}} = \text{درصد مرگ و میر خالص}$$

$$۱۰۰ * \frac{\text{کل فوت شدگان}}{\text{کل مرخص شدگان}} = \text{درصد مرگ و میر ناخالص}$$

$$\text{میزان چرخش اشغال تخت} = \frac{\text{کل مرخص شدگان}}{\text{تخت فعال}}$$

$$\text{فاصله چرخش اشغال تخت} = \frac{\text{تخت روز اشغالی} - \text{تخت روز کل}}{\text{کل مرخص شدگان}}$$

$$۱۰۰ * \frac{\text{کل بستری شدگان}}{\text{کل مراجعین سرپایی}} = \text{درصد بستری شدگان به کل مراجعین سرپایی}$$



جدول شماره ۱: شاخصهای استخراج شده از عملکرد بیمارستانهای تحت پوشش دانشگاه علوم پزشکی و خدمات بهداشتی درمانی ایران در سال ۱۳۹۲

شفاچیانیان	شهید هاشمی نژاد	شهید مطهری	شهید اکبرآبادی	روانپزشکی ایران	حضرت علی اصغر(ع)	حضرت فاطمه(س)	حضرت رسول اکرم (ص)	نام شاخص
۱۵۰	۱۳۱	۱۰۴	۲۱۳	۱۵۵	۱۳۱	۱۰۳	۶۶۶	متوسط تعداد تخت فعال
۶۴/۱	۷۳/۹	۶۰/۲	۷۰/۱	۸۳/۷	۶۶/۱	۷۵	۸۲/۱	درصد اشغال تخت
۵۰	۶۵	۲۹	۱۰۳	۱۲	۴۲	۱۰۸	۵۲	نسبت پذیرش بیمار به هر تخت
۴/۷	۴/۱	۷/۷	۲/۵	۲۵/۶	۵/۷	۲/۵	۵/۷	متوسط روزهای بستری
۲/۶	۱/۵	۵/۱	۱/۱	۵	۲/۹	۰/۹	۱/۲	وقفه در چرخش اشغال تخت
-۰/۳	۱۰/۷	۶۰/۷	۶/۵	۰	۱۰	۰	۳۷/۸	میزان فوت در هزار نفر مرخص شده (خالص)
-۰/۳	۱۱/۴	۶۷/۳	۸/۱	۰	۱۲/۲	۰	۳۹/۳	میزان فوت کلی (ناخالص)
۷۵۲۴	۸۵۷۷	۲۹۶۷	۲۱۸۹۰	۱۸۳۵	۵۵۲۱	۱۱۰۲۴	۲۵۳۹۱	کل بستری شدگان
۲۱	۲۳	۸	۶۰	۵	۱۵	۲۰	۹۷	متوسط بستری شده در روز
۵۵۱۲۴	۴۱۲۵۹	۱۶۲۵۶	۱۷۴۸۷	۱۳۵۴	۱۹۱۷۴	۱۵۵۲۶	۴۴۹۷۰	تعداد کل مراجعین اورژانس
۹۰۹۴	۶۵۳۲	۲۰۶۹	۳۹۷۷	۰	۶۱۳	۵۹۳۰	۱۵۷۰۱	تعداد کل اعمال جراحی
۷۴۴۲۱	۴۴۴۴۶	۳۹۷۷۰	۳۵۵۵۱	۱۷۴۴۲	۳۷۲۹۶	۳۴۵۹۹	۱۸۲۴۱۹	تعداد کل مراجعین سرپایی
۱۴/۷	۱۰/۶	۳/۳	۶/۴	۰	۱	۹/۶	۲۵/۴	درصد اعمال جراحی به کل اعمال جراحی انجام شده
۴/۳	۵	۱/۷	۱۲/۶	۱/۱	۳/۲	۶/۴	۲۰/۵	درصد بستری شده به کل بستری شدگان
۱۲۰/۹	۷۶/۲	۶۹/۷	۱۸۱/۲	۰	۱۱/۱	۵۲/۵	۴۴/۴	درصد اعمال جراحی به کل بستری شدگان
۶/۶	۳/۹	۳/۵	۳/۱	۱/۵	۳/۳	۳/۱	۱۶/۱	درصد مراجعین سرپایی به کل مراجعین سرپایی
۶/۱	۴/۶	۱/۱	۱/۹	۰/۱	۲/۱	۱/۷	۵	درصد مراجعین اورژانس به کل مراجعین اورژانس



سالنامه آماری ۱۳۹۲

دانشگاه علوم پزشکی و خدمات بهداشتی درمانی ایران

(ادامه) جدول شماره ۱: شاخصهای استخراج شده از عملکرد بیمارستانهای تحت پوشش دانشگاه علوم پزشکی و خدمات بهداشتی درمانی ایران
در سال ۱۳۹۲

نام شاخص	فیروزگر	شهیدای هفتم تیر	شهیدای یافت آباد	شهیدفهمیده	فیروزآبادی	لولاگر	امام سجاده (ع) شهریار	حضرت فاطمه الزهرا (س) رباط کریم	جمع کل
متوسط تعداد تخت فعال	۲۶۵	۲۱۴	۱۱۳	۳۸	۲۰۰	۸۱	۱۲۸	۹۸	۲۸۹۰
درصد اشغال تخت	۹۳/۱	۸۴	۶۹/۳	۸۵/۷	۷۴/۲	۶۱/۶	۷۱/۹	۶۹/۳	۷۷/۳
نسبت پذیرش بیمار به هر تخت	۵۵	۳۹	۵۹	۹۰	۶۰	۸۹	۹۳	۸۷	۶۰
متوسط روزهای بستری	۶	۷/۹	۴/۲	۳/۵	۴/۵	۲/۵	۲/۸	۲/۹	۴/۷
وقفه در چرخش اشغال تخت	۰/۴	۱/۵	۱/۹	۰/۶	۱/۶	۱/۵	۱/۱	۱/۳	۱/۴
میزان فوت در هزار نفر مرخص شده (خالص)	۵۸/۸	۳۴/۵	۲۰/۵	۰	۴۳/۴	۱/۲	۱۰/۵	۹/۵	۳۲/۱
میزان فوت کلی (ناخالص)	۶۲/۲	۳۸/۷	۳۳/۵	۰/۶	۴۶/۵	۲/۵	۱۴/۹	۱۳/۳	۲۶/۳
کل بستری شدگان	۲۰۲۰۲	۸۳۴۸	۶۷۰۵	۳۴۳۱	۱۲۰۵۱	۷۱۸۹	۱۱۹۰۳	۸۵۲۶	۱۳۳۰۴۴
متوسط بستری شده در روز	۵۵	۳۳	۱۸	۹	۳۳	۲۰	۳۳	۳۳	۴۳
تعداد کل مراجعین اورژانس	۳۹۷۷۲	۳۹۶۰۷	۸۷۰۷۳	۳۴۹۹۱	۱۰۷۱۸۴	۹۳۲۵۴	۱۱۵۲۳۷	۱۲۸۲۵۰	۹۰۵۶۲۸
تعداد کل اعمال جراحی	۴۶۰۲	۳۳۱۷	۲۰۲۹	۰	۱۷۹۶	۲۰۶۰	۲۴۴۳	۱۶۴۴	۶۱۸۱۶
تعداد کل مراجعین سرپایی	۱۰۵۴۴۹	۴۵۱۸۲	۱۰۳۸۶۵	۱۵۶۷۷۳	۶۱۷۸۶	۱۰۵۰۲۱	۴۳۷۷۰	۴۵۱۵۲	۱۱۳۳۰۴۲
درصد اعمال جراحی به کل اعمال جراحی انجام شده	۷/۴	۵/۴	۳/۳	۰	۲/۹	۳/۲	۴	۲/۷	-
درصد بستری شده به کل بستری شدگان	۱۱/۷	۴/۸	۳/۹	۲	۷	۴/۲	۶/۹	۴/۹	-
درصد اعمال جراحی به کل بستری شدگان	۲۲/۸	۴۰/۲	۳۰/۴	۰	۱۴/۹	۲۸/۷	۲۰/۵	۱۹/۲	۳۵/۷
درصد مراجعین سرپایی به کل مراجعین سرپایی	۹/۳	۴	۹/۲	۱۳/۸	۵/۵	۹/۳	۳/۹	۴	-
درصد مراجعین اورژانس به کل مراجعین اورژانس	۳/۳	۴/۴	۹/۶	۳/۹	۱۱/۸	۱۰/۲	۱۹/۴	۱۴/۲	-



جدول شماره ۲: توزیع فراوانی میانگین تختهای فعال بیمارستانهای تحت پوشش دانشگاه علوم پزشکی و خدمات بهداشتی درمانی ایران در سال ۱۳۹۲

ردیف	گروه	نام بخش	حضرت رسول اکرم (ص)	حضرت فاطمه (س)	حضرت علی (ع)	روانپزشکی ایران	شهید کبیرآبادی	شهید مطهری	شهید هاشمی نژاد	شفاچیان
۱	مراقبت های ویژه	CCU	۱۲							
۲		C.C.U اورژانس								
۳		I.C.U جنرال							۶	
۴		I.C.U داخلی	۱۲							
۵		I.C.U عفونی								
۶		I.C.U جراحی	۱۲	۳			۵			
۷		I.C.U جراحی مغز و اعصاب	۶							
۸		I.C.U قلب باز - بزرگسال	۳							
۹		I.C.U قلب باز - اطفال								
۱۰		I.C.U ارتوپدی								۶
۱۱		I.C.U پیوند اعضا								
۱۲		I.C.U سوختگی							۱۶	
۱۳		I.C.U مسمومین								
۱۴		N.I.C.U	۱۲		۲۶		۲۴			
۱۵		P.I.C.U	۷		۶					
۱۶		I.C.U اورژانس	۸							
۱۷		P.I.C.U اورژانس								
		جمع مراقبت های ویژه	۷۲	۳	۳۲	۰	۲۹	۱۶	۶	۶
۱۸	جراحی عمومی	جراحی عمومی	۸۵							
۱۹		جراحی عروق								
۲۰		جراحی قفسه سینه (توراکس)								
۲۱		جراحی کلورکتال (پروتولوژی)								
۲۲		جراحی پلاستیک ، ترمیمی و سوختگی		۶۱						
۲۳		جراحی ترمیمی دست								
۲۴		جراحی فک و صورت			۳۹					
۲۵		جراحی قلب (باز و بسته)								
۲۶		جراحی قلب اطفال			۱۹					
۲۷		جراحی نوزادان								
۲۸		جراحی اطفال								
		جمع جراحی	۸۵	۱۰۰	۱۹	۰	۰	۰	۰	۰



سالنامه آمار ۱۳۹۲

دانشگاه علوم پزشکی و خدمات بهداشتی درمانی ایران

(ادامه) جدول شماره ۲: توزیع فراوانی میانگین تختهای فعال بیمارستانهای تحت پوشش دانشگاه علوم پزشکی و خدمات بهداشتی درمانی ایران در سال ۱۳۹۲

ردیف	گروه	نام بخش	حضرت رسول اکرم (ص)	حضرت فاطمه (س)	حضرت علی (ع)	روانپزشکی ایران	شهید اکبرآبادی	شهید مطهری	شهید هاشمی نژاد	شفایحیائیان
۲۹	بیماری مغز و اعصاب	جراحی مغز و اعصاب	۳۹							
۳۰		استریوتاکسی								
۳۱		ضایعات نخاعی								
جمع جراحی مغز و اعصاب			۳۹							
۳۲	بیماری استخوان و مفاصل	ارتوپدی	۴۶							۱۴۴
۳۳		ارتوپدی - دست								
۳۴		ارتوپدی - شانه								
۳۵		ارتوپدی - ستون فقرات								
۳۶		ارتوپدی - هیپ (لگن)								
۳۷		ارتوپدی - زانو								
۳۸		ارتوپدی - تومور								
۳۹	ارتوپدی - اطفال									
جمع جراحی استخوان و مفاصل			۴۶							۱۴۴
۴۰	بیماری تنه	پیوند کلیه	۴						۱۰	
۴۱		پیوند قلب								
۴۲		پیوند ریه								
۴۳		پیوند کبد								
۴۴		پیوند پانکراس								
۴۵		پیوند مغز استخوان								
۴۶		پیوند گوش (کاشت حلزون داخلی و ...)								
۴۷		پیوند قرنیه چشم								
۴۸	پیوند سایر اعضاء									
جمع پیوند			۴						۱۰	



(ادامه) جدول شماره ۲: توزیع فراوانی تخت‌های فعال بیمارستان‌های تحت پوشش دانشگاه علوم پزشکی و خدمات بهداشتی درمانی ایران در سال ۱۳۹۲

ردیف	گروه	نام بخش	حضرت رسول اکرم (ص)	حضرت فاطمه (س)	حضرت علی (ع)	روانپزشکی ایران	شهید اکبرآبادی	شهید مطهری	شهید هاشمی نژاد	شفایحیائیان
۴۹	دانشی	داخلی	۷۵							
۵۰		داخلی قلب	۹							
۵۱		داخلی اعصاب (نورولوژی)								
۵۲		عفونی	۷							
۵۳		گوارش و کبد								
۵۴		غدد								
۵۵		ریه								
۵۶		داخلی کلیه (نفرولوژی)	۱۹						۶۱	
۵۷		روماتولوژی								
۵۸		هماتولوژی								
۵۹		انکولوژی (راديوتراپی)	۲۰							
۶۰		ایمونولوژی								
۶۱		مسمومین								
۶۲		ایزوله تنفسی								
۶۳	سل									
		جمع داخلی	۱۲۰						۶۱	
۶۴	کودکان	نوزادان	۶		۴		۳۲			
۶۵		اطفال	۲۸		۱۶					
۶۶		قلب اطفال								
۶۷		داخلی اعصاب اطفال								
۶۸		عفونی اطفال	۲۰							
۶۹		گوارش و کبد اطفال								
۷۰		غدد اطفال								
۷۱		ریه اطفال								
۷۲		کلیه اطفال	۲۰							
۷۳		روماتولوژی اطفال								
۷۴		هماتولوژی آنکولوژی اطفال	۲۰							
۷۵		ایمونولوژی و آلرژی اطفال								
		جمع کودکان	۳۴		۸۰		۳۲			



(ادامه) جدول شماره ۲: توزیع فراوانی تخت‌های فعال بیمارستان‌های تحت پوشش دانشگاه علوم پزشکی و خدمات بهداشتی درمانی ایران در سال ۱۳۹۲

ردیف	گروه	نام بخش	حضرت رسول اکرم (ص)	حضرت فاطمه (س)	حضرت علی اصغر (ع)	روانپزشکی ایران	شهید اکبرآبادی	شهید مطهری	شهید هاشمی نژاد	شفاپنجانبیان
۷۶	زنان	جراحی زنان (ژنیکولوژی)	۳۶				۲۸			
۷۷		زنان وزایمان					۱۱۴			
۷۸		نازایی								
۷۹		پست پارتوم								
جمع زنان			۳۶				۱۵۲			
۸۰	روان	روانپزشکی	۲۳			۱۳۵				
۸۱		روانپزشکی اطفال								
جمع روان			۲۳			۱۳۵				
۸۲	تخصصی	Post CCU	۱۵							
۸۳		جراحی کلیه و مجاری ادراری (اورولوژی)							۵۴	
۸۴		جراحی چشم	۳۷							
۸۵		جراحی گوش و حلق و بینی	۴۰							
۸۶		جراحی سر و گردن								
۸۷		پوست	۱۶							
۸۸		سوختگی						۸۸		
۸۹		طب تسکینی	۲۰							
۹۰		VIP	۲۰				۲۰			
۹۱		Post CAT	۱۷							
۹۲		اورژانس	۴۰							



سالنامه آماری ۱۳۹۲

دانشگاه علوم پزشکی و خدمات بهداشتی درمانی ایران

(ادامه) جدول شماره ۲: توزیع فراوانی تخت‌های فعال بیمارستان‌های تحت پوشش دانشگاه علوم پزشکی و خدمات بهداشتی درمانی ایران در سال ۱۳۹۲

ردیف	گروه	نام بخش	فیروزگر	شهدای هفتم تیر	شهدای یافت آباد	شهید فهمیده	فیروزآبادی	لولاگر	امام سجاده (ع) شهریار	رباط کریم	حضرت فاطمه الزهرا (س)	جمع کل
۱	مراقبت‌های ویژه	CCU	۸	۵	۱۲		۳۳	۴	۶	۴	۸۴	
۲		C.C.U اورژانس										۰
۳		I.C.U جنرال			۱۹			۲۶		۴	۶	۱۱۰
۴		I.C.U داخلی		۲۲								۳۴
۵		I.C.U عفونی			۵							۵
۶		I.C.U جراحی		۱۴								۳۴
۷		I.C.U جراحی مغز و اعصاب		۱۲								۱۸
۸		I.C.U قلب باز - بزرگسال										۳
۹		I.C.U قلب باز - اطفال										۰
۱۰		I.C.U ارئوپدی										۶
۱۱		I.C.U پیوند اعضا										۰
۱۲		I.C.U سوختگی			۴							۲۰
۱۳		I.C.U مسمومین										۰
۱۴		N.I.C.U		۱۳				۵				۸۰
۱۵		P.I.C.U										۱۳
۱۶		I.C.U اورژانس		۳								۱۱
۱۷		P.I.C.U اورژانس										۰
جمع مراقبت‌های ویژه												
			۷۲	۵۴	۴۰	۰	۶۴	۴	۱۰	۱۰	۴۱۸	
۱۸	جراحی عمومی	جراحی عمومی	۳۶	۲۰	۱۱		۱۵	۱۰	۱۴	۷	۱۹۸	
۱۹		جراحی عروق										۰
۲۰		جراحی قفسه سینه (توراکس)										۰
۲۱		جراحی کلورکتال (پروکتولوژی)										۰
۲۲		جراحی پلاستیک ، ترمیمی و سوختگی										۶۱
۲۳		جراحی ترمیمی دست										۰
۲۴		جراحی فک و صورت		۴								۴۳
۲۵		جراحی قلب (باز و بسته)										۰
۲۶		جراحی قلب اطفال										۱۹
۲۷		جراحی نوزادان										۰
۲۸		جراحی اطفال										۰
جمع جراحی												
			۳۶	۲۴	۱۱	۰	۱۵	۱۰	۱۴	۷	۳۳۱	



(ادامه) جدول شماره ۲: توزیع فراوانی تخت‌های فعال بیمارستان‌های تحت پوشش دانشگاه علوم پزشکی و خدمات بهداشتی درمانی ایران در سال ۱۳۹۲

ردیف	گروه	نام بخش	فیروزگر	شهدای هفتم تیر	شهدای یافت آباد	شهید فهمیده	فیروزآبادی	لولاگر	امام سجاده (ع) شهریار	رباط کریم	حضرت فاطمه الزهرا (س)	جمع کل
۲۹	جراحی مغز و اعصاب	جراحی مغز و اعصاب	۲۲	۲۰								۸۱
۳۰		استریوتاکسی										۰
۳۱		ضایعات نخاعی										۰
		جمع جراحی مغز و اعصاب	۲۲	۲۰	۰	۰	۰	۰	۰	۰	۰	۸۱
۳۲	جراحی استخوان و مفاصل	ارتوپدی	۳۳	۹۶	۳	۲			۱۰	۵		۳۳۹
۳۳		ارتوپدی - دست										۰
۳۴		ارتوپدی - شانه										۰
۳۵		ارتوپدی - ستون فقرات										۰
۳۶		ارتوپدی - هیپ (لگن)										۰
۳۷		ارتوپدی - زانو										۰
۳۸		ارتوپدی - تومور										۰
۳۹		ارتوپدی - اطفال										۰
		جمع جراحی استخوان و مفاصل	۳۳	۹۶	۳	۲	۰	۰	۱۰	۵	۰	۳۳۹
۴۰	پیوند	پیوند کلیه										۱۴
۴۱		پیوند قلب										۰
۴۲		پیوند ریه										۰
۴۳		پیوند کبد										۰
۴۴		پیوند پانکراس										۰
۴۵		پیوند مغز استخوان										۰
۴۶		پیوند گوش (کاشت حلزون داخلی و ...)										۰
۴۷		پیوند قرنیه چشم										۰
۴۸		پیوند سایر اعضا										۰
		جمع پیوند	۰	۰	۰	۰	۰	۰	۰	۰	۰	۱۴



(ادامه) جدول شماره ۲: توزیع فراوانی تختهای فعال بیمارستانهای تحت پوشش دانشگاه علوم پزشکی و خدمات بهداشتی درمانی ایران در سال ۱۳۹۲

ردیف	گروه	نام بخش	فیروزگر	شهدای هفتم تیر	شهدای یافت آباد	شهید فهمیده	فیروزآبادی	لولاکری	امام سجاده (ع) شهریار	رباط کریم	حضرت فاطمه الزهرا (س)	جمع کل
۴۹	داخلی	داخلی		۴	۱۰		۳۰	۱۵	۲۷	۶	۱۶۷	
۵۰		داخلی قلب									۹	
۵۱		داخلی اعصاب (نورولوژی)	۲۰		۱		۵				۲۶	
۵۲		عفونی			۸		۲۲			۲	۳۹	
۵۳		گوارش و کبد	۲۷								۲۷	
۵۴		غدد	۲۲								۲۲	
۵۵		ریه	۱۷								۱۷	
۵۶		داخلی کلیه (نفرولوژی)	۲۳								۱۰۳	
۵۷		روماتولوژی	۱۲								۱۲	
۵۸		هماتولوژی									۰	
۵۹		انکولوژی (رادیوتراپی)	۴۰								۶۰	
۶۰		ایمونولوژی									۰	
۶۱		مسمومین		۴							۴	
۶۲		ایزوله تنفسی									۰	
۶۳	سل									۰		
۴۸۶	جمع داخلی											
۶۴	زنان	جراحی زنان (ژنیکولوژی)										۷۴
۶۵		زنان وزایمان	۲۲		۱۹		۱۳	۳۱	۳۵	۲۹	۲۶۳	
۶۶		نازایی									۰	
۶۷		پست پارتوم									۰	
۳۳۷	جمع زنان											



سالنامه آماری ۱۳۹۲

دانشگاه علوم پزشکی و خدمات بهداشتی درمانی ایران

(ادامه) جدول شماره ۲: توزیع فراوانی تخت‌های فعال بیمارستان‌های تحت پوشش دانشگاه علوم پزشکی و خدمات بهداشتی درمانی ایران در سال ۱۳۹۲

ردیف	گروه	نام بخش	فیروزگر	شهدای هفتم تیر	شهدای یافت آباد	شهید فهمیده	فیروزآبادی	لولاگر	امام سجاده (ع) شهریار	رباط کریم	حضرت فاطمه الزهرا (س)	جمع کل
۶۸	کودکان	نوزادان				۱۰	۱۱	۵	۱۱	۱۶		۹۵
۶۹		اطفال			۴	۲۸	۱۷	۸	۱۷	۱۸		۱۳۶
۷۰		قلب اطفال										۰
۷۱		داخلی اعصاب اطفال										۰
۷۲		عفونی اطفال										۲۰
۷۲		گوارش و کبد اطفال										۰
۷۳		غدد اطفال										۰
۷۵		ریه اطفال										۰
۷۶		کلیه اطفال										۲۰
۷۷		روماتولوژی اطفال										۰
۷۸		هماتولوژی آنکولوژی اطفال										۲۰
۷۹		ایمونولوژی و آلرژی اطفال										۰
جمع کودکان												
۸۰	روان	روانپزشکی										۱۵۸
۸۱		روانپزشکی اطفال										۰
جمع روان												
۸۲	بسیار	Post CCU			۱۱		۲۲	۸	۲	۴		۶۱
۸۳		جراحی کلیه و مجاری ادراری (اورولوژی)			۱		۲		۱	۱		۵۹
۸۴		جراحی چشم	۴		۲		۱		۱	۱		۴۶
۸۵		جراحی گوش و حلق و بینی	۱۲	۱۵	۳		۱		۱	۱		۷۳
۸۶		جراحی سر و گردن										۰
۸۷		پوست										۱۶
۸۸		سوختگی			۱۰							۹۸
۸۹		طب تسکینی		۸								۲۸
۹۰		VIP										۴۰
۹۱		Post CAT										۱۷
۹۲		اورژانس										۴۰



جدول شماره ۳: توزیع فراوانی تختهای ستاره دار بیمارستانهای تحت پوشش دانشگاه علوم پزشکی و خدمات بهداشتی درمانی ایران در سال ۱۳۹۲

شماره تخت	نوع تخت	حضرت رسول اکرم (ص)	حضرت فاطمه (س)	حضرت علی (ص)	روانپزشکی ایران	شهید اکبرآبادی	شهید مطهری	شهید هاشمی نژاد	شفاچیان
تختهای ستاره دار	اتاقی عمل	۲۵	۶	۴	۰	۴	۷	۶	۰
	اتاقی عمل اورژانس	۰	۳	۰	۰	۰	۰	۱	۱
	زایمان	۲	۰	۰	۰	۱۷	۰	۰	۰
	لیبر	۴	۰	۰	۰	۱۷	۰	۰	۰
	تحت نظراورژانس	۴۰	۵	۷	۲۰	۴	۵	۶	۹
	تالاسمی	۴	۰	۳	۰	۰	۰	۰	۰
	دیالیز	۲۱	۰	۲	۰	۰	۰	۳۹	۰
	شیمی درمانی	۴	۰	۱۴	۰	۰	۰	۰	۰
	آنژیوگرافی	۱۷	۰	۰	۰	۰	۰	۰	۰
	I.U.I	۰	۰	۰	۰	۰	۰	۰	۰
	I.V.F	۰	۰	۰	۰	۴	۰	۰	۰
تخت	ریکاوری	۲۵	۵	۴	۰	۰	۸	۹	۱۳
	اکسترا	۲۱	۴	۰	۰	۰	۰	۰	۰
	کات نوزادان	۱۴	۰	۴	۰	۰	۰	۰	۰
	انکبیاتور	۱۲	۰	۲۶	۰	۰	۰	۰	۰
	ایزوله	۰	۳	۸	۰	۰	۰	۰	۰
	درمانگاه	۱۰۰	۱۹	۷	۰	۰	۳	۸	۱۱



(ادامه) جدول شماره ۳: توزیع فراوانی تختهای ستاره دار بیمارستانهای تحت پوشش دانشگاه علوم پزشکی و خدمات بهداشتی درمانی ایران در سال ۱۳۹۲

جمع کل	حضرت فاطمه الزهرا (س) رباط کریم	امام سجاده (ع) شهریار	لولاکمر	فیروزآبادی	شهید فهمیده	شهیدای یافت آباد	شهیدای هفتم تیر	فیروزگر	نوع تخت	
									تختهای ستاره دار	سایر
۱۰۲	۲	۲	۴	۵	۰	۶	۷	۱۴	اتاق عمل	تختهای ستاره دار
۱۱	۱	۰	۲	۱	۰	۰	۲	۰	اتاق عمل اورژانس	
۳۲	۲	۲	۳	۳	۰	۱	۰	۱	زایمان	
۴۸	۴	۶	۷	۴	۰	۳	۰	۳	لیبر	
۲۲۸	۱۹	۱۹	۷	۳۴	۷	۸	۸	۳۰	تحت نظر اورژانس	
۱۱	۰	۰	۰	۴	۰	۰	۰	۰	تالاسمی	
۱۳۹	۸	۱۳	۰	۱۰	۰	۱۰	۲۳	۱۳	دیالیز	
۳۳	۰	۰	۰	۰	۰	۰	۱۵	۰	شیمی درمانی	
۲۷	۰	۰	۰	۰	۰	۰	۰	۱۰	آنژیوگرافی	
۰	۰	۰	۰	۰	۰	۰	۰	۰	I.U.I	
۴	۰	۰	۰	۰	۰	۰	۰	۰	I.V.F	
۱۰۹	۲	۴	۴	۶	۰	۵	۱۰	۱۴	ریکاوری	سایر
۱۰۹	۱۰	۱	۱	۰	۰	۰	۸	۶۴	اکسترا	
۱۲۴	۲۵	۱۳	۲۵	۲۴	۰	۸	۰	۱۱	کات نوزادان	
۶۴	۶	۳	۳	۵	۲	۲	۰	۵	انکبیاتور	
۵۵	۵	۲	۱	۰	۲	۲	۹	۲۳	ایزوله	
۲۳۵	۱۵	۸	۱۳	۱۷	۳	۱۹	۷	۵	درمانگاه	



سالنامه آماری ۱۳۹۲

دانشگاه علوم پزشکی و خدمات بهداشتی درمانی ایران

جدول شماره ۴: توزیع فراوانی اعمال جراحی انجام شده در بیمارستانهای تحت پوشش دانشگاه علوم پزشکی و خدمات بهداشتی درمانی ایران
در سال ۱۳۹۲

شفاچیایان	شهید هاشمی نژاد	شهید مطهری	شهید اکبرآبادی	روانپزشکی ایران	حضرت علی اصغر(ع)	حضرت فاطمه(س)	حضرت رسول اکرم (ص)	نام بیمارستان		
								نام بخشها		
۵۰۵۳	۵۲۰۰	۲۵۸	۳۰۹	۰	۴۷۹	۲۱۰۰	۶۵۲۸	الکتیو	بستری	اعمال جراحی
۱۹۹۶	۶۷	۱۸۱۱	۸۰۹	۰	۱۳۴	۳۴۷۲	۶۰۳	اورژانس		
۰	۱۲۶۴	۰	۱۴۷	۰	۰	۲۵۸	۵۴۹۴	الکتیو	سرپایی	اعمال جراحی
۲۰۴۵	۱	۰	۰	۰	۰	۰	۲۹۰۵	اورژانس		
۰	۰	۰	۲۲	۰	۰	۰	۸۹	الکتیو	سزارین	زایمانها
۰	۰	۰	۲۶۹۰	۰	۰	۰	۸۲	اورژانس		
۰	۰	۰	۲۳۹۴	۰	۰	۰	۶۱	طبیعی		
۹۰۹۴	۶۵۳۳	۲۰۶۹	۳۹۷۷	۰	۶۱۳	۵۹۳۰	۱۵۷۰۱	جمع کل		

(ادامه) جدول شماره ۴: توزیع فراوانی اعمال جراحی انجام شده در بیمارستانهای تحت پوشش دانشگاه علوم پزشکی و خدمات بهداشتی درمانی ایران
در سال ۱۳۹۲

جمع کل	حضرت فاطمه الزهرا(س) رباط کریم	امام سجاده(ع) شهریار	لولاگر	فیروزآبادی	شهید فیهیدیه	شهدای یافت آباد	شهدای هفتم تیر	فیروزگر	نام بیمارستان		
									نام بخشها		
۳۰۴۴۶	۶۹۹	۹۲۰	۳۹۰	۷۱۷	۰	۱۱۳۸	۲۶۹۳	۳۹۶۲	الکتیو	بستری	اعمال جراحی
۱۲۲۸۰	۴۲۳	۷۵۷	۳۲۵	۶۳۹	۰	۲۵۹	۶۲۴	۳۶۱	اورژانس		
۱۳۰۳۵	۰	۵۳	۵۸۳	۹۳	۰	۹۲	۰	۰	الکتیو	سرپایی	اعمال جراحی
۰	۰	۰	۰	۰	۰	۰	۰	۰	اورژانس		
۶۰۵۵	۵۲۱	۷۱۳	۷۶۲	۳۴۷	۰	۵۵۰	۰	۲۵۴	الکتیو	سزارین	زایمانها
۰	۰	۰	۰	۰	۰	۰	۰	۲۵	اورژانس		
۶۱۵۱	۸۷۱	۱۲۴۸	۳۸۹	۶۳۹	۰	۴۷۸	۰	۷۱	طبیعی		
۶۱۸۱۶	۱۶۴۳	۲۴۴۳	۲۰۶۰	۱۷۹۶	۰	۲۰۳۹	۳۳۱۷	۴۶۰۲	جمع کل		



سالنامه آماری ۱۳۹۲

دانشگاه علوم پزشکی و خدمات بهداشتی درمانی ایران

جدول شماره ۵: توزیع فراوانی مراجعین سرپایی به درمانگاههای تخصصی در بیمارستانهای تحت پوشش دانشگاه علوم پزشکی و خدمات بهداشتی درمانی ایران در سال ۱۳۹۲

ردیف	درمانگاه-بیمارستان	حضرت رسول اکرم (ص)	حضرت فاطمه(س)	حضرت علی (ص)	روانپزشکی ایران	شهید اکبر آبادی	شهید مطهری	شهید هاشمی نژاد	شفاپیتائیان
۱	پزشک عمومی	۰	۰	۰	۰	۰	۳۰۰۹۵	۰	۰
۲	طب اورژانس	۰	۰	۰	۰	۰	۰	۰	۰
۳	داخلی	۸۴۰۳	۰	۴۰۰	۰	۶۳۶۶	۱۱	۰	۷۸۱
۴	داخلی اعصاب	۸۹۵۸	۰	۰	۰	۰	۰	۰	۰
۵	داخلی خون (انکولوژی)	۳۷۱۸	۰	۰	۰	۰	۰	۱۰۰۰	۰
۶	ریه	۲۳۷۶	۰	۲۱۶	۰	۰	۰	۰	۰
۷	غددومتابولیسیم	۲۶۱۵	۰	۰	۰	۰	۰	۰	۰
۸	قلب و عروق	۷۵۹۲	۰	۰	۰	۰	۰	۰	۱۸
۹	داخلی کلیه	۱۵۳۷	۰	۰	۰	۰	۰	۷۰۵۸	۰
۱۰	روماتولوژی	۶۱۰۲	۰	۰	۰	۰	۰	۰	۰
۱۱	کانسر	۰	۰	۰	۰	۰	۰	۰	۰
۱۲	کلینیک ام اس	۰	۰	۰	۰	۰	۰	۰	۰
۱۳	کلینیک دیابت	۰	۰	۰	۰	۰	۰	۰	۰
۱۴	کلینیک هیپاتیت	۰	۰	۰	۰	۰	۰	۰	۰
۱۵	گوارش و کبد	۵۳۳۰	۰	۰	۰	۰	۰	۰	۰
۱۶	اطفال	۱۰۲۷	۰	۰	۰	۳۴۲۵	۱	۰	۰
۱۷	اطفال - ارتوپدی	۰	۰	۳۷۹	۰	۰	۰	۰	۰
۱۸	اطفال - ایمنولوژی و آلرژی	۴۱۷۵	۰	۱۰۱۴	۰	۰	۰	۰	۰
۱۹	اطفال - خون	۰	۰	۹۰۶۸	۰	۰	۰	۰	۰
۲۰	اطفال - داخلی اعصاب	۱۳۲	۰	۳۹۱۱	۰	۰	۰	۰	۰
۲۱	اطفال - روماتولوژی	۰	۰	۰	۰	۰	۰	۰	۰
۲۲	اطفال - عفونی	۷۲۸	۰	۴۲۷۴	۰	۰	۰	۰	۰
۲۳	اطفال - غدد	۵۲۴	۰	۶۳۴۴	۰	۰	۰	۰	۰
۲۴	اطفال - قلب	۷۷	۰	۷۵۴	۰	۰	۰	۰	۰
۲۵	اطفال - کلینیک آریتمی	۰	۰	۰	۰	۰	۰	۰	۰
۲۶	اطفال - کلیه	۵۲۶	۰	۲۶۴۶	۰	۰	۰	۰	۰
۲۷	اطفال - گوارش	۲۷۱	۰	۲۱۷۰	۰	۰	۰	۰	۰
۲۸	نوزادان	۲۱۷	۰	۵۲۱	۰	۰	۰	۰	۰
۲۹	گوش و حلق و بینی (ENT)	۱۴۴۰۹	۰	۱۱	۰	۰	۰	۰	۰
۳۰	جراحی سر و گردن	۶۹۵	۰	۰	۰	۰	۰	۰	۰



(ادامه) جدول شماره ۵: توزیع فراوانی مراجعین سرپایی به درمانگاههای تخصصی در بیمارستانهای تحت پوشش دانشگاه علوم پزشکی و خدمات بهداشتی درمانی ایران در سال ۱۳۹۲

ردیف	درمانگاه-بیمارستان	حضرت رسول اکرم (ص)	حضرت فاطمه (س)	حضرت علی اصغر (ع)	روانپزشکی ایران	شهید اکبرآبادی	شهید مطهری	شهید هاشمی نژاد	شفاچیان
۳۱	کلینیک خُرخر	۰	۰	۰	۰	۰	۰	۰	۰
۳۲	جراحی عمومی	۱۸۴۳	۰	۰	۰	۰	۵۸۹۶	۰	۹۴۴
۳۳	لاپاروسکوپی	۱۷۸۵	۰	۰	۰	۰	۰	۰	۰
۳۴	کلورکتال	۱۷۲۶	۰	۰	۰	۰	۰	۰	۰
۳۵	پستان	۰	۰	۰	۰	۰	۰	۰	۰
۳۶	جراحی اطفال	۰	۰	۲۳۱۰	۰	۰	۰	۰	۰
۳۷	جراحی ترمیمی وپلاستیک	۰	۳۴۶۶	۰	۰	۰	۳۵۵۴	۰	۰
۳۸	جراحی اعصاب دست	۰	۱۹۸۸۹	۰	۰	۰	۰	۰	۰
۳۹	جراحی سرطان	۰	۰	۰	۰	۰	۰	۰	۰
۴۰	جراحی عروق	۸۱۰	۰	۰	۰	۰	۰	۶۰۵	۰
۴۱	جراحی قفسه سینه	۴۸۹	۰	۰	۰	۰	۰	۰	۰
۴۲	جراحی قلب اطفال	۰	۰	۰	۰	۰	۰	۰	۰
۴۳	جراحی قلب	۰	۰	۰	۰	۰	۰	۰	۰
۴۴	دندانپزشکی	۴۸۲	۳۹۸	۱۸۴۵	۶۰۲	۰	۰	۰	۰
۴۵	دندانپزشکی اطفال	۰	۰	۰	۰	۰	۰	۰	۰
۴۶	دندانپزشکی ترمیمی	۰	۰	۰	۰	۰	۰	۰	۰
۴۷	ارتودنسی	۰	۸۷۳	۰	۰	۰	۰	۰	۰
۴۸	جراحی فک و صورت	۰	۶۷۵۵	۰	۰	۰	۰	۰	۰
۴۹	ارتوپدی	۲۱۴۱۶	۵۴۰	۰	۰	۰	۲۶	۰	۱۱۹۰۴
۵۰	ارتوپدی-تومور	۰	۰	۰	۰	۰	۰	۰	۳۳۳۹
۵۱	ارتوپدی-دست	۰	۰	۰	۰	۰	۰	۰	۱۸۸۱۳
۵۲	ارتوپدی زانو	۰	۰	۰	۰	۰	۰	۰	۱۰۵۷۱
۵۳	ارتوپدی- ستون فقرات	۰	۰	۰	۰	۰	۰	۰	۱۱۵۰۴
۵۴	ارتوپدی- شانه	۰	۰	۰	۰	۰	۰	۰	۳۰۶۴
۵۵	ارتوپدی- هیپ (لگن)	۰	۰	۰	۰	۰	۰	۰	۱۳۴۸۳
۵۶	جراحی کلیه و مجاری ادراری اطفال	۲۱۸	۰	۰	۰	۰	۰	۰	۰
۵۷	جراحی کلیه و مجاری ادراری بزرگسال	۱۹۵۰	۰	۰	۰	۰	۰	۳۵۷۸۳	۰
۵۸	جراحی مغز و اعصاب	۵۰۰۲	۰	۰	۰	۰	۰	۰	۰
۵۹	زنان و زایمان	۵۷۱۳	۰	۰	۰	۲۱۲۰۶	۰	۰	۰
۶۰	آنکولوژی زنان	۰	۰	۰	۰	۰	۰	۰	۰



(ادامه) جدول شماره ۵: توزیع فراوانی مراجعین سرپایی به درمانگاههای تخصصی در بیمارستانهای تحت پوشش دانشگاه علوم پزشکی و خدمات بهداشتی درمانی ایران در سال ۱۳۹۲

ردیف	درمانگاه-بیمارستان	حضرت رسول اکرم (ص)	حضرت فاطمه (س)	حضرت علی (ص)	روانپزشکی ایران	شهید اکبر آبادی	شهید مطهری	شهید هاشمی نژاد	شفاپنجابیان
۶۱	پریناتولوژی	۰	۰	۰	۰	۰	۰	۰	۰
۶۲	نازایی	۰	۰	۰	۰	۴۰۲۰	۰	۰	۰
۶۳	چشم پزشکی	۱۶۱۱۱	۰	۰	۰	۰	۰	۰	۰
۶۴	استراییسم	۸۲۸	۰	۰	۰	۰	۰	۰	۰
۶۵	قرنیه	۵۵۰۱	۰	۰	۰	۰	۰	۰	۰
۶۶	کاتاراکت	۰	۰	۰	۰	۰	۰	۰	۰
۶۷	گلوکوم	۴۴۸۶	۰	۰	۰	۰	۰	۰	۰
۶۸	مجرای اشکی-اربیت	۲۵۳۷	۰	۰	۰	۰	۰	۰	۰
۶۹	ویتره ورتین	۱۰۰۷۲	۰	۰	۰	۰	۰	۰	۰
۷۰	کلینیک نارسایی قلب	۰	۰	۰	۰	۰	۰	۰	۰
۷۱	پوست و مو	۷۲۷۲	۰	۲۰۵	۰	۰	۰	۰	۰
۷۲	روانپزشکی	۲۹۵۲	۳۴۷	۰	۱۶۸۴۰	۰	۰	۰	۰
۷۳	روانپزشکی اطفال	۰	۰	۹۹۳	۰	۰	۰	۰	۰
۷۴	ترک سیگار	۰	۰	۰	۰	۰	۰	۰	۰
۷۵	ترک اعتیاد	۰	۰	۰	۰	۰	۰	۰	۰
۷۶	عفونی	۷۳۸	۰	۰	۰	۰	۱۴	۰	۰
۷۷	ایمونولوژی و آلرژی	۳۶۵	۰	۰	۰	۰	۰	۰	۰
۷۸	پرتو درمانی (رادپوتراپی)	۰	۰	۰	۰	۰	۰	۰	۰
۷۹	پزشک عمومی (پزشک معتمد)	۰	۰	۰	۰	۰	۰	۰	۰
۸۰	پزشکی اجتماعی (طب پیشگیری)	۰	۰	۰	۰	۰	۰	۰	۰
۸۱	پزشکی قانونی	۵۵۹۴	۰	۰	۰	۰	۰	۰	۰
۸۲	پزشکی ورزشی (طب ورزش)	۳۱۰۳	۰	۰	۰	۰	۰	۰	۰
۸۳	پزشکی هسته‌ای	۰	۰	۰	۰	۰	۰	۰	۰
۸۴	ژنتیک	۱۴۵	۰	۲۲۵	۰	۵۳۴	۰	۰	۰
۸۵	طب تسکینی	۰	۰	۰	۰	۰	۰	۰	۰
۸۶	طب سنتی	۰	۰	۰	۰	۰	۰	۰	۰
۸۷	طب کار	۸۲۷	۰	۰	۰	۰	۰	۰	۰
۸۸	طب سالمندان	۰	۰	۰	۰	۰	۰	۰	۰
۸۹	طب فیزیکی	۴۲۰	۳۷۷	۰	۰	۰	۰	۰	۰
۹۰	طب سوزنی	۰	۰	۰	۰	۰	۰	۰	۰



سالنامه آماری ۱۳۹۲

دانشگاه علوم پزشکی و خدمات بهداشتی درمانی ایران

(ادامه) جدول شماره ۵: توزیع فراوانی مراجعین سرپایی به درمانگاههای تخصصی در بیمارستانهای تحت پوشش دانشگاه علوم پزشکی و خدمات بهداشتی درمانی ایران در سال ۱۳۹۲

ردیف	درمانگاه-بیمارستان	حضرت رسول اکرم (ص)	حضرت فاطمه(س)	حضرت علی اصغر(ع)	روانپزشکی ایران	شهید اکبرآبادی	شهید مطهری	شهید هاشمی نژاد	شفاچیان
۹۱	کلینیک بیهوشی	۲۳۰۸	۱۹۵۴	.	.	.	۱۷۳	.	.
۹۲	کلینیک چاقی	۷۱۸۷
۹۳	کلینیک خواب	۲۶
۹۴	کلینیک درد	۸۴۵
۹۵	کلینیک کاهش وزن	۲۴۸
۹۶	تغذیه
۹۷	کلینیک ریسک فاکتور(لیپید)
۹۸	کلینیک سنکوب
۹۹	کلینیک Titl Test
۱۰۰	کلینیک آریتمی-بزرگسال
۱۰۱	کلینیک نارسایی قلبی
۱۰۲	کلینیک مادرزادی
۱۰۳	کلینیک قلبی بارداری
۱۰۴	کلینیک کنترل PT
۱۰۵	سندرم مارفان	۸
	جمع	۱۸۲۴۱۹	۳۴۵۹۹	۳۷۲۹۶	۱۷۴۴۲	۳۵۵۵۱	۳۹۷۷۰	۴۴۴۴۶	۷۴۴۲۱



سالنامه آماری ۱۳۹۲

دانشگاه علوم پزشکی و خدمات بهداشتی درمانی ایران

(ادامه) جدول شماره ۵: توزیع فراوانی مراجعین سرپایی به درمانگاههای تخصصی در بیمارستانهای تحت پوشش دانشگاه علوم پزشکی و خدمات بهداشتی درمانی ایران در سال ۱۳۹۲

ردیف	درمانگاه-بیمارستان	فبروزگر	شهیدای هفتم تیر	شهیدای یافت آباد	شهیدفهمیده	فیروزآبادی	لولاگر	امام سجاده(ع) شهریار	رباط کریم	حضرت فاطمه الزهرا(س)	جمع کل
۱	پزشک عمومی	۰	۰	۰	۰	۰	۰	۰	۰	۰	۳۰۰۹۵
۲	طب اورژانس	۰	۱۰۵۳۴	۰	۰	۰	۰	۰	۰	۰	۱۰۵۳۴
۳	داخلی	۷۳۲	۳۰۵	۱۳۳۲۵	۰	۲۹۰۷	۱۲۷۰۴	۵۳۱۸	۴۹۷۰	۰	۵۶۲۲۲
۴	داخلی اعصاب	۳۶۲۲	۶۴۹	۳۴۶۱	۰	۳۰۳۰	۰	۱۳۷۱	۲۹۸	۰	۲۱۲۸۹
۵	داخلی خون (انکولوژی)	۸۰۸۷	۵۰۹۱	۰	۰	۰	۰	۰	۰	۰	۱۷۸۹۶
۶	ریه	۲۹۵۴	۰	۰	۰	۰	۰	۰	۰	۰	۵۵۴۶
۷	غددومتابولیسیم	۰	۰	۰	۰	۰	۰	۰	۰	۰	۲۶۱۵
۸	قلب وعروق	۵۴۹۶	۹۴۲	۵۵۷۳	۰	۳۴۷۸	۹۳۴۳	۲۱۶۶	۳۰۹۱	۰	۳۷۶۹۹
۹	داخلی کلیه	۲۰۸۰	۰	۰	۰	۳۷۱	۰	۰	۰	۰	۱۱۰۴۶
۱۰	روماتولوژی	۵۱۷۴	۰	۰	۰	۰	۰	۰	۰	۰	۱۱۲۷۶
۱۱	کانسر	۰	۰	۰	۰	۰	۰	۰	۰	۰	۰
۱۲	کلینیک ام اس	۰	۰	۰	۰	۰	۰	۰	۰	۰	۰
۱۳	کلینیک دیابت	۰	۱۶۵	۰	۰	۱۰۵۳	۲۳۴۱	۲۵۶۵	۳۷۵	۰	۶۴۹۹
۱۴	کلینیک هپاتیت	۱۳۹۵	۰	۰	۰	۰	۰	۰	۰	۰	۱۳۹۵
۱۵	گوارش و کبد	۱۱۰۵۷	۰	۰	۰	۷۸۵	۰	۰	۰	۰	۱۷۱۷۲
۱۶	اطفال	۰	۰	۱۰۴۸۹	۱۴۰۹۲۷	۳۲۳۱	۸۱۰۰	۵۲۴۵	۵۶۸۳	۰	۱۷۸۱۲۸
۱۷	اطفال - ارتوپدی	۰	۰	۰	۰	۰	۰	۰	۰	۰	۳۷۹
۱۸	اطفال - ایمونولوژی و آلرژی	۰	۰	۰	۲۲۸۳	۰	۰	۰	۰	۰	۲۴۷۲
۱۹	اطفال - خون	۰	۰	۰	۰	۰	۰	۰	۰	۰	۹۰۶۸
۲۰	اطفال - داخلی اعصاب	۰	۰	۰	۰	۰	۰	۰	۰	۰	۴۰۴۳
۲۱	اطفال - روماتولوژی	۰	۰	۰	۰	۰	۰	۰	۰	۰	۰
۲۲	اطفال - عفونی	۰	۰	۰	۱۵۸۳	۰	۰	۰	۰	۰	۶۵۸۵
۲۳	اطفال - غدد	۰	۰	۰	۲۴۶	۰	۰	۰	۰	۰	۷۱۱۴
۲۴	اطفال - قلب	۰	۰	۰	۰	۰	۰	۰	۰	۰	۸۳۱
۲۵	اطفال - کلینیک آریتمی	۰	۰	۰	۰	۰	۰	۰	۰	۰	۰
۲۶	اطفال - کلیه	۰	۰	۰	۱۱۲	۰	۰	۰	۰	۰	۳۲۸۴
۲۷	اطفال - گوارش	۰	۰	۰	۰	۰	۰	۰	۰	۰	۲۴۴۱
۲۸	نوزادان	۰	۰	۰	۱۱۶۲۲	۰	۰	۰	۰	۰	۱۲۳۶۰
۲۹	گوش و حلق و بینی (ENT)	۱۰۳۰۸	۱۷۱۵	۷۵۶۲	۰	۴۶۹۳	۶۲۶۶	۳۴۴۴	۲۷۲۸	۰	۵۱۱۳۶
۳۰	جراحی سر و گردن	۰	۰	۰	۰	۰	۰	۰	۰	۰	۶۹۵



(ادامه) جدول شماره ۵: توزیع فراوانی مراجعین سرپایی به درمانگاههای تخصصی در بیمارستانهای تحت پوشش دانشگاه علوم پزشکی و خدمات بهداشتی درمانی ایران در سال ۱۳۹۲

ردیف	درمانگاه-بیمارستان	فبروزگر	شهرهای هفتم بزرگ	شهرهای یافت آباد	شهیدفهمیده	فیروزآبادی	لولاگر	امام سجاده (ع) شهریار	الزهراسی رباط کریم حضرت فاطمه	جمع کل
۳۱	کلینیک خرخر	۰	۰	۰	۰	۰	۰	۰	۰	۰
۳۲	جراحی عمومی	۵۱۱۸	۲۲۶۱	۷۱۳۹	۰	۳۸۲۸	۶۰۵۵	۳۲۵۷	۳۶۷۲	۴۰۰۱۳
۳۳	لاپاروسکوپی	۰	۰	۰	۰	۰	۰	۰	۰	۱۷۸۵
۳۴	کلورکتال	۰	۰	۰	۰	۰	۰	۰	۰	۱۷۲۶
۳۵	پستان	۰	۰	۰	۰	۰	۰	۰	۰	۰
۳۶	جراحی اطفال	۰	۰	۰	۰	۰	۰	۰	۰	۲۳۱۰
۳۷	جراحی ترمیمی ویلاستیک	۰	۰	۹۵	۰	۰	۰	۰	۰	۷۱۱۵
۳۸	جراحی اعصاب دست	۰	۰	۰	۰	۰	۰	۰	۰	۱۹۸۸۹
۳۹	جراحی سرطان	۰	۰	۰	۰	۰	۰	۰	۰	۰
۴۰	جراحی عروق	۰	۰	۰	۰	۰	۰	۰	۰	۱۴۱۵
۴۱	جراحی قفسه سینه	۰	۰	۰	۰	۰	۰	۰	۰	۴۸۹
۴۲	جراحی قلب اطفال	۰	۰	۰	۰	۰	۰	۰	۰	۰
۴۳	جراحی قلب	۰	۰	۰	۰	۰	۰	۰	۰	۰
۴۴	دندانپزشکی	۱۶۹۳	۰	۰	۰	۰	۰	۰	۰	۵۰۲۰
۴۵	دندانپزشکی اطفال	۰	۰	۰	۰	۰	۰	۰	۰	۰
۴۶	دندانپزشکی ترمیمی	۰	۰	۰	۰	۰	۰	۰	۰	۰
۴۷	ارتودنسی	۰	۰	۰	۰	۰	۰	۰	۰	۸۷۳
۴۸	جراحی فک و صورت	۰	۶۲۰	۰	۰	۰	۰	۰	۰	۷۳۷۵
۴۹	ارتوپدی	۵۴۹۰	۱۵۷۵۵	۹۲۷۹	۰	۳۲۰۷	۰	۶۹۵۰	۳۴۲۲	۷۷۹۸۹
۵۰	ارتوپدی-تومور	۰	۰	۰	۰	۰	۰	۰	۰	۳۳۳۹
۵۱	ارتوپدی-دست	۰	۰	۰	۰	۰	۰	۰	۰	۱۸۱۱۳
۵۲	ارتوپدی زانو	۲۳۰۲	۰	۰	۰	۰	۰	۰	۰	۱۲۸۷۳
۵۳	ارتوپدی- ستون فقرات	۲۲۸۱	۰	۰	۰	۰	۰	۰	۰	۱۳۷۸۵
۵۴	ارتوپدی- شانه	۰	۰	۰	۰	۰	۰	۰	۰	۳۰۶۴
۵۵	ارتوپدی- هیپ (لگن)	۰	۰	۰	۰	۰	۰	۰	۰	۱۳۴۸۳
۵۶	جراحی کلیه و مجاری ادراری اطفال	۰	۰	۰	۰	۰	۰	۰	۰	۲۱۸
۵۷	جراحی کلیه و مجاری ادراری بزرگسال	۱۹۵۴	۰	۳۱۷۲	۰	۵۱۷۱	۶۴۴۶	۱۶۹۳	۲۰۱۱	۵۸۱۸۰
۵۸	جراحی مغز و اعصاب	۴۸۷۹	۶۴۶۶	۰	۰	۰	۳۱۸۶	۰	۰	۱۹۵۳۳
۵۹	زنان وزایمان	۳۸۴۳	۰	۱۸۴۴۹	۰	۱۱۱۴۱	۳۰۰۲۰	۱۰۴۸۱	۹۱۲۵	۱۰۹۹۸۵
۶۰	آنکولوژی زنان	۶۲۳۵	۰	۰	۰	۰	۰	۰	۰	۶۲۳۵



سالنامه آماری ۱۳۹۲

دانشگاه علوم پزشکی و خدمات بهداشتی درمانی ایران

(ادامه) جدول شماره ۵: توزیع فراوانی مراجعین سرپایی به درمانگاههای تخصصی در بیمارستانهای تحت پوشش دانشگاه علوم پزشکی و خدمات بهداشتی درمانی ایران در سال ۱۳۹۲

ردیف	درمانگاه-بیمارستان	فیروزگر	شهیدای هفتم تیر	شهیدای یافت آباد	شهید فهمیده	فیروزآبادی	لولاگر	امام سجاده (ع) شهریار	رباط کریم	حضرت فاطمه الزهرا (س)	جمع کل
۶۱	پریناتولوژی
۶۲	نازایی	۴۰۲۰
۶۳	چشم پزشکی	۲۳۴۳	۲۶	۱۵۱۸۰	.	۵۷۰۶	۳۰۸۶	۱۸۷	۴۰۵۹	۴۶۷۰۸	۴۶۷۰۸
۶۴	استراییسم	۸۲۸
۶۵	قرنیه	۵۵۰۱
۶۶	کاتاراکت
۶۷	گلوکوم	۴۴۸۶
۶۸	مجرای اشکی-اریت	۲۵۳۷
۶۹	ویتره ورتین	۱۰۰۷۲
۷۰	کلینیک نارسایی قلب
۷۱	پوست و مو	۹۷۸	.	.	.	۲۹۵۶	۹۷۰۰	.	.	.	۲۱۱۱۱
۷۲	روانپزشکی	۱۰۰۱	۱۶	۱۶۴۰	.	۱۷۶۶	۲۵۴	۱۰۳۷	.	.	۲۵۸۵۳
۷۳	روانپزشکی اطفال	۹۹۳
۷۴	ترک سیگار
۷۵	ترک اعتیاد
۷۶	عفونی	۶۷۴	۴۵۳	۶۶۱۱	.	۵۴۴۵	۷۵۲۰	.	۲۱۲۹	.	۲۳۵۸۴
۷۷	ایمونولوژی و آلرژی	۳۵۶	۷۲۱
۷۸	پرتو درمانی (رادیوتراپی)	۳۴۸	۳۴۸
۷۹	پزشک عمومی (پزشک معتمد)
۸۰	پزشکی اجتماعی (طب پیشگیری)
۸۱	پزشکی قانونی	.	۱۰۶	۵۷۰۰
۸۲	پزشکی ورزشی (طب ورزش)	.	۶۸	۱۱۱۱	۳۵۸۹	.	۷۸۷۱
۸۳	پزشکی هسته‌ای
۸۴	ژنتیک	۹۱۴
۸۵	طب تسکینی	۵۱۳	۵۱۳
۸۶	طب سنتی
۸۷	طب کار	۸۲۷
۸۸	طب سالمندان
۸۹	طب فیزیکی	.	.	۷۷۹	.	۱۲۵۵	۲۸۳۱
۹۰	طب سوزنی



سالنامه آماری ۱۳۹۲

دانشگاه علوم پزشکی و خدمات بهداشتی درمانی ایران

(ادامه) جدول شماره ۵: توزیع فراوانی مراجعین سرپایی به درمانگاههای تخصصی در بیمارستانهای تحت پوشش دانشگاه علوم پزشکی و خدمات بهداشتی درمانی ایران در سال ۱۳۹۲

ردیف	درمانگاه-بیمارستان	فیروزگر	شهدای هفتم تیر	شهدای یافت آباد	شهید فهمیده	فیروزآبادی	لولاگر	امام سجاده (ع) شهریار	حضرت فاطمه الزهرا (س) رباط کریم	جمع کل
۹۱	کلینیک بیهوشی	۱۰۲۱	۰	۰	۰	۲۱۲	۰	۱۴۹	۰	۵۸۱۷
۹۲	کلینیک چاقی	۰	۰	۰	۰	۰	۰	۰	۰	۷۱۸۷
۹۳	کلینیک خواب	۰	۰	۰	۰	۰	۰	۰	۰	۲۶
۹۴	کلینیک درد	۱۳۵۱۵	۰	۰	۰	۰	۰	۰	۰	۱۴۳۶۰
۹۵	کلینیک کاهش وزن	۰	۰	۰	۰	۰	۰	۰	۰	۲۴۸
۹۶	تغذیه	۰	۰	۰	۰	۱۵۵۱	۰	۰	۰	۱۵۵۱
۹۷	کلینیک ریسک فاکتور (لیپید)	۰	۰	۰	۰	۰	۰	۰	۰	۰
۹۸	کلینیک سنکوب	۰	۰	۰	۰	۰	۰	۰	۰	۰
۹۹	کلینیک Titl Test	۰	۰	۰	۰	۰	۰	۰	۰	۰
۱۰۰	کلینیک آریتمی-بزرگسال	۰	۰	۰	۰	۰	۰	۰	۰	۰
۱۰۱	کلینیک نارسایی قلبی	۰	۰	۰	۰	۰	۰	۰	۰	۰
۱۰۲	کلینیک مادرزادی	۰	۰	۰	۰	۰	۰	۰	۰	۰
۱۰۳	کلینیک قلبی بارداری	۰	۰	۰	۰	۰	۰	۰	۰	۰
۱۰۴	کلینیک کنترل PT	۰	۰	۰	۰	۰	۰	۰	۰	۰
۱۰۵	سندرم مارفان	۰	۰	۰	۰	۰	۰	۰	۰	۸
	جمع	۱۰۵۴۴۹	۴۵۱۸۲	۱۰۳۸۶۵	۱۵۶۷۷۳	۶۱۷۸۶	۱۰۵۰۲۱	۴۳۸۷۰	۴۵۱۵۲	۱۱۳۳۰۴۲



سالنامه آماری ۱۳۹۲

دانشگاه علوم پزشکی و خدمات بهداشتی درمانی ایران

جدول شماره ۶: توزیع فراوانی مراجعین سرپایی به واحدهای پیراپزشکی در بیمارستانهای تحت پوشش دانشگاه علوم پزشکی و خدمات بهداشتی درمانی ایران
در سال ۱۳۹۲

بیمارستان-خدمت	مامایی	پنپایی سنجی	شونایی سنجی	فیزیوتراپی	کاردرمانی	گفتاردرمانی	روانشناسی	تغذیه	جمع
حضرت رسول اکرم (ص)	۱۷۲۶	۱۴۱۷۴	۴۰۳۷	۲۶۱۵۲	۱۱۴۲	۳۰۵۶	۶۳۵	۳۹۲	۵۱۳۱۴
حضرت فاطمه(س)	۰	۰	۰	۶۲۰۱	۳۸۶۲	۴۲۴	۰	۰	۱۰۴۸۷
حضرت علی اصغر(ع)	۰	۰	۰	۴۶۲	۰	۰	۰	۰	۴۶۲
روانپزشکی ایران	۰	۰	۰	۰	۱۹۹۱	۰	۱۰۸۹	۰	۳۰۸۰
شهیداکبرآبادی	۸۹۴	۰	۰	۰	۰	۰	۰	۰	۸۹۴
شهیدمطهری	۰	۰	۰	۱۱۶۵۳	۰	۰	۰	۰	۱۱۶۵۳
شهید هاشمی نژاد	۰	۰	۰	۳۲	۰	۰	۰	۰	۳۲
شفاحیائیان	۰	۰	۰	۳۵۴۰	۲۹۳۳	۰	۰	۲۹۵۷	۹۴۳۰
فیروزگر	۰	۸۵۱	۲۳۲۲	۱۱۹۰۵	۳۳۵۴	۰	۵۰	۶۶	۱۸۵۴۸
شهدای هفتم تیر	۰	۰	۰	۴۴۶۸۱	۰	۰	۰	۲۶۲	۴۴۹۴۳
شهدای یافت آباد	۰	۶۳۳۲	۲۴۸۵	۲۴۸۷	۰	۰	۰	۲۱۱	۱۱۵۱۵
شهیدفهمیده	۰	۰	۰	۰	۰	۰	۴۱	۶۵۵	۶۹۶
فیروزآبادی	۰	۲۳۹۸	۲۷۴۹	۲۰۵۴۴	۰	۰	۱۳۰	۲۰	۲۵۸۴۱
لولاگر	۰	۴۲۶	۴۸۱۶	۰	۰	۰	۰	۱۲۶۴	۶۵۰۶
امام سجاده(ع) شهریار	۰	۰	۳۴۸۵	۰	۰	۰	۰	۰	۳۴۸۵
حضرت فاطمه الزهرا(س) رباط کریم	۱۳۳۶۹	۰	۲۸۳۵	۱۲۰۷۷	۰	۰	۰	۵۱۱	۲۹۸۰۲
جمع	۱۵۹۹۹	۲۴۱۸۱	۲۳۲۲۹	۱۳۹۷۳۴	۱۳۲۸۲	۳۴۸۰	۱۹۴۵	۶۳۳۸	۲۲۸۶۸۸



سالنامه آماری ۱۳۹۲

دانشگاه علوم پزشکی و خدمات بهداشتی درمانی ایران

جدول شماره ۷: توزیع فراوانی مراجعین سرپایی واحداورژانس در بیمارستانهای تحت پوشش دانشگاه علوم پزشکی و خدمات بهداشتی درمانی ایران در سال ۱۳۹۲

شفاچیان	شهید هاشمی نژاد	شهید مطهری	شهید اکبرآبادی	روانپزشکی ایران	حضرت علی اصغر (ع)	حضرت فاطمه (س)	حضرت رسول اکرم (ص)	نوع فعالیت نام بیمارستان
۵۵۱۲۴	۴۱۲۵۹	۱۶۲۵۶	۱۷۴۸۷	۱۳۵۴	۱۹۱۷۴	۱۵۵۲۶	۴۴۹۷۰	تعداد کل مراجعین
۸۴۰	۸۶۸	۲۳۰	۳۰۱۶	۶۶۱	۳۴۳۴	۶۷۲۳	۲۰۰۰۶	تعداد بیماران تحت نظر
۴۱۶۰	۸۹	۰	۲۹۶	۰	۰	۰	۵۶۹۱	تعداد اعمال سرپایی
۴۳۴۳	۱۶۵۹	۱۳۲۳	۱۰۵۰۰	۳۱۴	۲۹۵۳	۷۰۹۲	۱۱۷۶۳	انتقالی به بخش ها
۴۰۵	۱	۰	۴۰	۰	۳	۰	۰	انتقالی به اتاق عمل
۰	۱۵	۱	۰	۰	۲	۱	۳۷۸	تعداد فوت شده ها
۰	۵۸۰	۵۲۹	۱۶	۱	۰	۳۱	۱۰۹۰۱	تعداد پذیرش از ۱۱۵



سالنامه آماری ۱۳۹۲

دانشگاه علوم پزشکی و خدمات بهداشتی درمانی ایران

(ادامه) جدول شماره ۷: توزیع فراوانی مراجعین سرپایی واحداورژانس در بیمارستانهای تحت پوشش دانشگاه علوم پزشکی و خدمات بهداشتی درمانی ایران در سال ۱۳۹۲

شماره	نام بیمارستان	نوع فعالیت	فیروزگر	شهدای هفتم تیر	شهدای یافت آباد	شهید فهمیده	فیروز آبادی	لولاگر	امام سجاده (ع) شهریار	رباط کریم	حضرت فاطمه الزهرا (س)
۹۰۵۶۳۸	تعداد کل مراجعین		۲۹۷۸۲	۳۹۶۰۷	۸۷۰۷۳	۳۴۹۹۱	۱۰۷۱۸۴	۹۲۳۵۴	۱۷۵۲۴۷	۱۲۸۲۵۰	
۱۵۱۷۸۹	تعداد بیماران تحت نظر		۱۷۳۳۷	۹۴۵۸	۱۲۹۵۱	۷۳۴۰	۳۰۱۳۵	۳۷۸۲	۱۶۲۳۶	۱۸۷۷۲	
۲۷۰۰۷	تعداد اعمال سرپایی		۵۰۴۵	۶۳۶۹	۰	۰	۱۳۱۱	۵۳۶	۲۵۰۲	۱۰۰۸	
۶۹۵۱۸	انتقالی به بخش ها		۵۸۱۱	۵۷۹۱	۲۳۵۵	۶۴۱	۸۰۲۲	۱۹۳۶	۳۵۷۹	۱۴۳۶	
۴۸۹۲	انتقالی به اتاق عمل		۶۰۲	۱۳۰۰	۱۱۸۵	۰	۱۱۰۶	۱۷	۱۵۴	۷۹	
۱۱۹۲	تعداد فوت شده ها		۱۴۳	۱۴۰	۵۶	۴	۲۹۸	۱۵	۷۰	۶۹	
۵۷۱۳۱	تعداد پذیرش از ۱۱۵		۱۰۶۷۷	۱۵۶۴۴	۱۳۹۹	۱	۱۰۷۳۱	۵۵۲	۳۵۴۱	۲۵۲۸	



جدول شماره ۸: توزیع فراوانی مراجعین سرپایی به واحدهای پاراکلینیکی در بیمارستانهای تحت پوشش دانشگاه علوم پزشکی و خدمات بهداشتی درمانی ایران در سال ۱۳۹۲

بیمارستان - واحدهای پاراکلینیک	تشخیصی - تصویربرداری		تشخیصی - آزمایشگاه		چشم		ادراری تناسلی		قلب و عروق		سرطان		آلزای	
	سرپایی	بستری	سرپایی	بستری	سرپایی	بستری	سرپایی	بستری	سرپایی	بستری	سرپایی	بستری	سرپایی	بستری
حضرت رسول اکرم (ص)	۷۱۸۶۶	۸۰۷۶۶	۵۳۳۸۵	۱۵۸۴۹۹	۱۶۱۲۵	۵۱۶	۵۴۰	۶۳۱	۱۵۴۴۴	۳۳۰۷۹	۱۱۱۴	۱۸۱۱	۹۶۵	۲۰
حضرت فاطمه (س)	۶۹۹۳	۳۳۱۳	۳۶۱۷	۱۳۳۶۶	۰	۰	۰	۰	۰	۰	۰	۰	۰	۰
حضرت علی اصغر (ع)	۵۶۹	۱۰۴۹۲	۱۷۰۳۱	۳۹۶۱۵	۰	۰	۲۸	۲۶	۹۰۵	۹۱۴	۲۸۹	۱۳۳۹	۰	۰
روانپزشکی ایران	۱۳۹	۱۱۶	۱۷۳۷	۴۴۵۰	۰	۰	۰	۰	۰	۰	۰	۰	۰	۰
شهید اکبرآبادی	۱۸۰۷۰	۱۵۶۸۸	۱۳۳۱۳	۴۳۵۱۱	۰	۰	۰	۰	۰	۹۴۲	۰	۰	۰	۰
شهید مطهری	۱۳۳۱	۳۳۳۶	۱۷۸	۱۳۴۱۲	۰	۰	۰	۰	۷۸	۹۱۲	۰	۰	۰	۰
شهید هاشمی نژاد	۷۲۰۱۴	۲۵۷۲۳	۶۸۵۴۱	۸۲۶۴۹	۰	۰	۹۵۱۷	۱۰۷۹	۴۸۷۴	۳۳۸۹	۵۷۳	۰	۰	۰
شفایحیائیان	۱۵۰۰۴۳	۱۴۸۷۷	۴۹۴۹	۱۶۰۰۴	۰	۰	۰	۰	۰	۰	۰	۰	۰	۰
فیروزگر	۴۱۷۰۹	۳۴۶۷۰	۳۹۶۶۵	۱۸۰۶۵۵	۰	۰	۱۷۹	۳۵۳	۲۰۷۵۷	۱۵۵۰۵	۱	۲۹۰۹	۰	۰
شهدای هفتم تیر	۳۱۶۷۵	۴۴۰۷	۰	۰	۰	۰	۰	۰	۵۲۱۷	۱۱۳۲	۰	۰	۰	۰
شهدای یافت آباد	۵۷۹۶	۹۰۷	۰	۰	۰	۰	۰	۰	۹۹۱۱	۷۹۲۹	۰	۰	۰	۰



سالنامه آماری ۱۳۹۲

دانشگاه علوم پزشکی و خدمات بهداشتی درمانی ایران

(ادامه) جدول شماره ۸: توزیع فراوانی مراجعین سرپایی به واحدهای پاراکلینیکی در بیمارستانهای تحت پوشش دانشگاه علوم پزشکی و خدمات بهداشتی درمانی ایران در سال ۱۳۹۲

بیمارستان-واحدهای پاراکلینیک	تشخیصی - تصویربرداری		تشخیصی - آزمایشگاه		چشم		ادراری تناسلی		قلب و عروق		سرطان		آلرژی	
	سرپایی	بستری	سرپایی	بستری	سرپایی	بستری	سرپایی	بستری	سرپایی	بستری	سرپایی	بستری	سرپایی	بستری
شهیدفهمیده	۰	۰	۰	۰	۰	۰	۰	۰	۰	۰	۰	۰	۰	۰
فیروزآبادی	۱۱۹۰۹	۲۵۶۹	۰	۰	۲۹۰	۰	۰	۰	۳۷۳۰۲	۱۳۴۹۶	۰	۰	۰	۰
لولاگر	۱۴۶۰۵	۲۱۱۹	۰	۰	۰	۰	۵۸	۰	۱۵۷۵۶	۱۳۳۴	۰	۰	۰	۰
امام سجاد(ع) شهریار	۵۹	۵۵۲	۰	۰	۰	۰	۰	۰	۱۲۸۵۴	۴۶۹۳	۰	۰	۰	۰
حضرت فاطمه الزهرا(س) رباط کریم	۲۵۴	۶۷	۰	۰	۰	۰	۰	۰	۷۶۲۷	۲۱۲۹	۰	۰	۰	۰
جمع	۴۲۲۶۱۹	۱۹۷۳۵۲	۲۰۷۰۱۶	۵۵۱۹۴۱	۱۶۴۱۵	۵۱۶	۱۰۸۸۴	۲۱۴۷	۱۲۱۶۲۵	۸۸۴۲۴	۴۶۱۷	۵۹۵۹	۹۶۵	۲۰



(ادامه) جدول شماره ۸: توزیع فراوانی مراجعین سرپایی به واحدهای پاراکلینیکی در بیمارستانهای تحت پوشش دانشگاه علوم پزشکی و خدمات بهداشتی درمانی ایران در سال ۱۳۹۲

بیمارستان-واحدهای پاراکلینیک	زنان:زایمان ونازایی		روانپزشکی		خون		گوارش		پوست		ریه و تنفس		ENT	
	سرپایی	بستری	سرپایی	بستری	سرپایی	بستری	سرپایی	بستری	سرپایی	بستری	سرپایی	بستری	سرپایی	بستری
حضرت رسول اکرم (ص)	۱۰۸	۶۰۷	۱۰۷	۶۰۱	۷۸۸	۰	۰	۰	۰	۷۶	۳۱۳۱	۴۴۶۱	۸۸۶۶	۷۸۸
حضرت فاطمه(س)	۰	۰	۸۸۸	۰	۰	۰	۰	۰	۶۱	۰	۰	۰	۰	۰
حضرت علی اصغر(ع)	۰	۰	۰	۰	۸۸۸	۷۶	۱۸۸	۰	۰	۰	۶	۰	۰	۰
روانپزشکی ایران	۰	۰	۴۳۸	۵۴	۰	۰	۰	۰	۰	۰	۰	۰	۰	۰
شهید اکبرآبادی	۱۴۱	۰	۰	۰	۰	۰	۰	۰	۰	۰	۰	۰	۰	۰
شهید مطهری	۰	۰	۰	۰	۰	۰	۰	۰	۰	۰	۰	۰	۰	۰
شهید هاشمی نژاد	۰	۰	۰	۰	۰	۰	۰	۰	۰	۰	۶۸	۰	۰	۰
شفایحیاتیان	۰	۰	۰	۰	۰	۰	۰	۰	۰	۰	۰	۰	۰	۰
فیروزگر	۴۰	۱۳۱	۰	۰	۰	۱۸	۷۳۴	۶۷۰	۰	۰	۸۸۸	۱۳۱	۱۶۱	۰
شهدای هفتم تیر	۰	۰	۰	۰	۰	۰	۰	۰	۰	۰	۰	۰	۰	۰
شهدای یافت آباد	۰	۰	۰	۰	۰	۰	۰	۰	۰	۰	۸۸	۶۳	۰	۰
شهید فهمیده	۰	۰	۰	۰	۰	۰	۰	۰	۰	۰	۰	۰	۰	۰
فیروزآبادی	۶۰	۱۱	۰	۰	۰	۰	۵۳	۸۸	۰	۰	۱۱۱	۷۵۱	۰	۰
لولاگر	۰	۰	۰	۰	۰	۰	۱۵۴	۱۷	۰	۰	۸۶۷	۶۱۶	۰	۰
امام سجاده(ع) شهریار	۰	۰	۰	۰	۰	۰	۰	۰	۰	۰	۰	۰	۰	۰
حضرت فاطمه الزهرا(س) رباط کریم	۰	۰	۰	۰	۰	۰	۰	۰	۰	۰	۷۱	۰	۰	۰
جمع	۲۵۵۱	۲۱۶۹	۲۰۶۴	۱۷۸۷	۴۶۶۵	۶۶	۱۵۴۳۵	۱۷۷۴	۸۵۵۰	۷۶	۴۲۷۴	۲۷۷۹	۱۶۷۸	۷۸۸



فهرست بیمارستانها و مراکز آموزشی درمانی دانشگاه علوم پزشکی و خدمات بهداشتی درمانی ایران

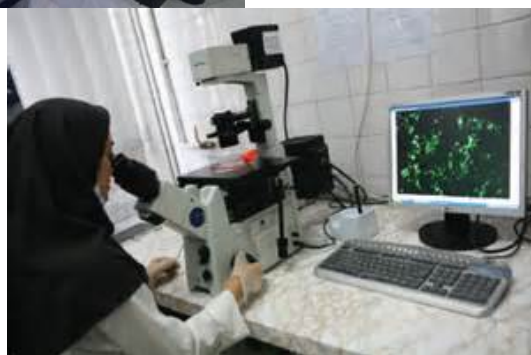
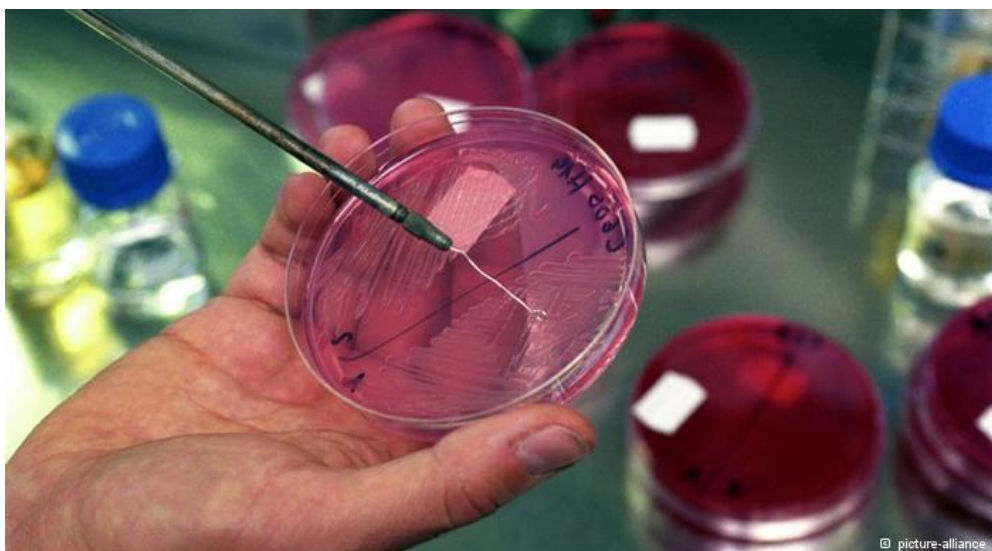
تعداد تخت فعال	تعداد تخت ثابت	رشته تخصصی	رشته فعالیت	نوع فعالیت	نوع وابستگی	نام شهرستان	بیمارستان
۶۶۶	۷۱۷	-	عمومی	آموزشی درمانی	دولتی	تهران	حضرت رسول اکرم (ص)
۱۰۳	۱۱۰	جراحی پلاستیک	تخصصی	آموزشی درمانی	دولتی	تهران	حضرت فاطمه (س)
۱۳۱	۱۵۲	کودکان	تخصصی	آموزشی درمانی	دولتی	تهران	حضرت علی اصغر (ع)
۱۵۵	۱۶۰	اعصاب و روان	تخصصی	آموزشی درمانی	دولتی	تهران	روانپزشکی ایران
۲۱۳	۲۲۵	زنان زایمان	تخصصی	آموزشی درمانی	دولتی	تهران	شهید اکبرآبادی
۱۰۴	۱۷۵	سوانح سوختگی	تخصصی	آموزشی درمانی	دولتی	تهران	شهید مطهری
۱۳۱	۱۳۱	کلیه و مجاری ادراری	تخصصی	آموزشی درمانی	دولتی	تهران	شهید هاشمی نژاد
۱۵۰	۱۵۰	ارتوپدی	تخصصی	آموزشی درمانی	دولتی	تهران	شفایحیائیان
۳۶۵	۳۷۵	-	عمومی	آموزشی درمانی	دولتی	تهران	فیروزگر
۲۱۴	۲۴۰	-	عمومی	درمانی	دولتی	تهران	شهدای هفتم تیر
۱۱۳	۲۰۰	-	عمومی	درمانی	دولتی	تهران	شهدای یافت آباد
۲۸	۷۰	کودکان	تخصصی	درمانی	دولتی	تهران	شهید فهمیده
۲۰۰	۵۱۷	-	عمومی	درمانی	دولتی	شهری	فیروزآبادی
۸۱	۱۳۰	-	عمومی	درمانی	دولتی	تهران	لولاگر
۱۲۸	۲۰۷	-	عمومی	درمانی	دولتی	شهریار	امام سجاده (ع)
۹۸	۱۰۰	-	عمومی	درمانی	دولتی	رباط کریم	حضرت فاطمه الزهرا (س)
۲۸۹۰	۳۶۵۹	-	-	-	-	-	جمع



دانشگاه علوم پزشکی و خدمات بهداشتی، درمانی ایران

فصل هفتم

معاونت تحقیقات و فناوری



I

U

M

S



معاونت تحقیقات و فناوری دانشگاه

جدول ۱- مقایسه آمار تعداد پژوهشگران دانشگاه در مقایسه با آمار پژوهشگران دانشگاه‌های علوم پزشکی کشور

عنوان	تعداد کل اعضای هیأت علمی	تعداد محققین غیر هیأت علمی مراکز تحقیقاتی مصوب	تعداد دانشجویان فوق لیسانس به بالا	* تعداد کل پژوهشگر تطبیق یافته
دانشگاه علوم پزشکی ایران	۷۰۱	۸۳	۳۴۵۱	۱۱۱۵
مجموع دانشگاه‌های علوم پزشکی تیپ یک کشور	-	-	-	-
کل دانشگاه‌های علوم پزشکی کشور	-	-	-	-

* تعداد پژوهشگر تطبیق یافته به روش زیر محاسبه می‌گردد: یک دوم تعداد دانشجویان PhD و دستیاران فوق تخصص + یک سوم تعداد دستیاران مقطع تخصص + یک سوم تعداد دانشجویان کارشناسی ارشد + یک دوازدهم تعداد دانشجویان دکترای عمومی + یک سوم تعداد کل هیأت علمی آموزشی + تعداد کل هیأت علمی پژوهشی + تعداد کل محققین غیر هیأت علمی مراکز تحقیقاتی (راهنمای تکمیل فرم ارزشیابی عملکرد فعالیتهای پژوهشی دانشگاهها و دانشکده های علوم پزشکی و خدمات بهداشتی، درمانی کشور در سال ۱۳۸۹)

جدول ۲- توزیع امتیاز کسب شده از محور حاکمیت و رهبری

مجموع امتیاز	امتیاز	محور ارزشیابی
۶۹۳	۱۰۰	اولویت بندی
	۸۸	سامانه علم و فناوری
	۲۰۵	عملکرد کمیسیون نشریات دانشگاه
	۱۰۰	همکاری در اجرای ارزشیابی سالانه فعالیت‌های پژوهشی مراکز
	۱۰۰	همکاری در اجرای ارزشیابی سالانه فعالیت‌های پژوهشی دانشگاه‌ها
	۱۰۰	همکاری و تعامل دانشگاه با معاونت تحقیقات و فناوری

جدول ۳- توزیع امتیاز کسب شده از محور توانمند سازی

امتیاز	تعداد	موضوع
۴۰۰	۷	بین‌المللی یا منطقه‌ای
۱۰۰	۱۹	کشوری
-	در سال ۱۳۹۲ از ملاکهای ارزشیابی نبود	پژوهشگران و سایر ذی‌نفعان
-	-	تعداد برگزیدگان در جشنواره رازی، خوارزمی
۵۰۰		جمع امتیاز



جدول ۴- توزیع امتیاز کسب شده از محور پژوهش‌های دانشجویی

موضوع	تعداد	امتیاز
کنگره‌های دانشجویی	۰	۰
کسب رتبه برتر در جشنواره‌های رازی و خوارزمی	۰	۰
تورهای تحقیقاتی برگزار شده برای اعضای کمیته	۰	۰
کارگاه برگزار شده توسط اعضای کمیته	۷	۳۶
مقالات استخراج شده از پایان نامه‌ها	۱۷	۳۳.۴۳
طرح‌های مصوب کمیته تحقیقات دانشجویی	۴	۳۲
جمع امتیاز		۱۰۱.۴۳

جدول ۵- توزیع امتیاز کسب شده از محور انتشار علم

موضوع	تعداد	امتیاز	
مقالات چاپ شده در مجلات ایندکس نشده علمی پژوهشی	داخلی	۰	
	خارجی	۲	
مقالات چاپ شده در مجلات ایندکس شده	ایندکس (۱)	داخلی	۱۵۸
		خارجی	۱۴۵
	ایندکس (۲)	داخلی	۱۶۶
		خارجی	۶۲
	ایندکس (۳)	داخلی	۱۱۵
		خارجی	۲۴
	ایندکس (۴)	داخلی	۳۸۶
		خارجی	۵
کل مقالات چاپ شده در مجلات ایندکس شده و ایندکس نشده		۱۰۶۳	
مقالات ارائه شده در همایش‌ها	داخلی	۴۹۷	
	بین‌المللی و خارجی	۵۱۹	
	کل	۷۴۸	
مقالات ارائه شده در همایش‌ها		۷۴۸	
مقالات ارائه شده در همایش‌ها		۷۴۸	
موارد نوآوری و اکتشاف		۰	
ارجاع به مقاله در کتب بین‌المللی		۴۰	
تألیف کتاب		۴	
جمع امتیاز		۲۰۳۵	

جدول ۶- محور عملکرد کمیسیون نشریات دانشگاه علوم پزشکی ایران

امتیاز انتشار به موقع نشریات	
امتیاز نسبت نشریاتی که چکیده آنها به سامانه ملی علم و فناوری ارسال شده	۱۲/۱۴
تعداد نشریاتی که در نمایه‌نامه‌های ISI و PubMed نمایه شده‌اند	۱
امتیاز نشریاتی که در نمایه‌نامه‌های ISI و PubMed نمایه شده‌اند	۲۰
جمع امتیاز	۲۰.۵



جدول ۷-۱- آمار کارکنان غیر هیأت علمی حوزه‌های معاونت تحقیقات و فناوری به تفکیک واحد محل خدمت و مدرک تحصیلی سال ۱۳۹۲

ردیف	واحد محل خدمت	مدرک تحصیلی				مجموع
		کارشناسی ارشد و بالاتر	کارشناسی	کاردانی	دیپلم و کمتر	
۱	مدیریت امور تحقیقات و فناوری	۲	۷			۹
۲	مدیریت ارتباطات و کاربرد نتایج تحقیقات	۱	۳		۱	۵
۳	مدیریت کتابخانه مرکزی و مرکز اسناد دانشگاه	۷	۱۰	۲	۱۳	۳۲
۴	مدیریت امور عمومی	۱	۳		۶	۱۰
۵	مدیریت دفتر ارتباط با صنعت	۱	۱			۲
۶	دفتر هماهنگی مراکز تحقیقاتی	۲	۱	۱	۲	۶
۷	مدیریت اطلاع رسانی پزشکی	-	-	-	-	-
۸	اداره انتشارات و علم سنجی	۲	۱		۳	۶
۹	مرکز ثبت کار آزمائی بالینی ایران ICRT		۱			۱
۱۰	مرکز تحقیقات بهداشت روان	۲	۱			۳
۱۱	مرکز تحقیقات غدد درون ریز و متابولیسم	-	-	-	-	-
۱۲	مرکز تحقیقات ایمونولوژی	۲				۲
۱۳	مرکز تحقیقات بیماریهای گوارش و کبد		۱			۱
۱۴	مرکز تحقیقات مراقبتهای پرستاری		۲	۱		۳
۱۵	مرکز تحقیقات مدیریت بیمارستانی	-	-	-	-	-
۱۶	مرکز تحقیقات علوم مدیریت اقتصاد سلامت	-	-	-	-	-
۱۷	مرکز تحقیقات علوم داروئی	۱	۱	۱		۳
۱۸	مرکز تحقیقات بهداشت کار	۱				۱
۱۹	مرکز تحقیقات مقاومت‌های میکروبی	۲	۳			۵



جدول ۷-۲- آمار کارکنان غیر هیأت علمی حوزه‌های معاونت تحقیقات و فناوری به تفکیک واحد محل خدمت و مدرک تحصیلی سال ۱۳۹۲

ردیف	واحد محل خدمت	مدرک تحصیلی				مجموع
		کارشناسی ارشدو بالاتر	کارشناسی	کاردانی	دیپلم و کمتر	
۲۰	مرکز تحقیقات بیماریهای عفونی کودکان		۳			۳
۲۱	مرکز تحقیقات جراحی های کم تهاجمی	۱	۲			۳
۲۲	مرکز تحقیقات چشم پزشکی	۱				۱
۲۳	مرکز تحقیقات آموزش علوم پزشکی	-	-	-	-	-
۲۴	مرکز تحقیقات آسیب شناسی سرطان	۲				۲
۲۵	مرکز تحقیقات سوختگی	۱	۱			۲
۲۶	مرکز تحقیقات فیزیولوژی	۱				۲
۲۷	مرکز تحقیقات توانبخشی	-	-	-	-	-
۲۸	مرکز تحقیقات قلب وعروق شهید رجائی	-	-	-	-	-
۲۹	مرکز تحقیقات اکو کاردیو گرافی	-	-	-	-	-
۳۰	مرکز تحقیقات بیماریهای دریچه ای قلب	-	-	-	-	-
۳۱	مرکز تحقیقات طب کار	۱	۱			۲
۳۲	مرکز تحقیقات الکتروفیزیولوژی قلب	-	-	-	-	-
۳۳	مرکز تحقیقات سلولی و مولکولی	۴	۲	۲	۲	۸
۳۴	مرکز تحقیقات مداخلات قلبی وعروقی	-	-	-	-	-
۳۵	مرکز تحقیقات کلورکتال	۱	۱			۲
۳۶	مرکز تحقیقات بازسازی استخوان ومفاصل	-	-	-	-	-
۳۷	مرکز تحقیقات گوش وحلق و بینی، سروگردن	-	-	-	-	-
۳۸	مرکز نگهداری حیوانات آزمایشگاهی	۱	۱			۲
۳۹	موسسه مطالعات تاریخ پزشکی طب اسلامی و مکمل	-	-	-	-	-
	مجموع	۳۸	۴۶	۵	۲۷	۱۱۶



جدول ۸-۱- آمار کارکنان غیر هیأت علمی حوزه‌های معاونت تحقیقات و فناوری به تفکیک واحد محل خدمت و نوع استخدام سال ۱۳۹۲

ردیف	واحد محل خدمت	مدرک تحصیلی					
		رسمی آزمایشی	رسمی قطعی	پیمانی	قرارداد حرفه ای	قرارداد غیر حرفه ای	سایر کل
۱	مدیریت امور تحقیقات و فناوری		۷		۲		۹
۲	مدیریت ارتباطات و کاربرد نتایج تحقیقات		۴			۱	۵
۳	مدیریت کتابخانه مرکزی و مرکز اسناد دانشگاه	۴	۹		۲	۱۷	۳۲
۴	مدیریت امور عمومی		۵			۵	۱۰
۵	مدیریت دفتر ارتباط با صنعت		۲				۲
۶	دفتر هماهنگی مراکز تحقیقاتی	۱	۳			۲	۶
۷	مدیریت اطلاع رسانی پزشکی	-	-	-	-	-	-
۸	اداره انتشارات و علم سنجی		۲		۱	۳	۶
۹	مرکز ثبت کار آزمائی بالینی ایران ICRT		۱				۱
۱۰	مرکز تحقیقات بهداشت روان		۱			۲	۳
۱۱	مرکز تحقیقات غدد درون ریز و متابولیسم	-	-	-	-	-	-
۱۲	مرکز تحقیقات ایمونولوژی		۱			۱	۲
۱۳	مرکز تحقیقات بیماریهای گوارش و کبد				۱		۱
۱۴	مرکز تحقیقات مراقبتهای پرستاری				۲	۱	۳
۱۵	مرکز تحقیقات مدیریت بیمارستانی	-	-	-	-	-	-
۱۶	مرکز تحقیقات علوم مدیریت و اقتصاد سلامت	-	-	-	-	-	-
۱۷	مرکز تحقیقات علوم دارویی			۱	۲		۳
۱۸	مرکز تحقیقات بهداشت کار					۱	۱
۱۹	مرکز تحقیقات مقاومت‌های میکروبی				۳	۲	۵
۲۰	مرکز تحقیقات بیماریهای عفونی کودکان				۱	۲	۳



جدول ۸-۲- آمار کارکنان غیر هیأت علمی حوزه‌های معاونت تحقیقات و فناوری به تفکیک واحدمحل خدمت و نوع استخدام سال ۱۳۹۲

ردیف	واحد محل خدمت	مدرک تحصیلی					کل
		رسمی آزمایشی	رسمی قطعی	پیمانی	قرارداد حرفه ای	قراردادغیر حرفه ای	
۲۱	مرکز تحقیقات جراحی های کم تهاجمی				۱	۱	۳
۲۲	مرکز تحقیقات چشم پزشکی						۱
۲۳	مرکز تحقیقات آموزش علوم پزشکی	-	-	-	-	-	-
۲۴	مرکز تحقیقات آسیب شناسی سرطان				۲		۲
۲۵	مرکز تحقیقات سوختگی				۱	۱	۲
۲۶	مرکز تحقیقات فیزیولوژی						۲
۲۷	مرکز تحقیقات توانبخشی	-	-	-	-	-	-
۲۸	مرکز تحقیقات قلب وعروق شهید رجائی	-	-	-	-	-	-
۲۹	مرکز تحقیقات اکو کاردیو گرافی	-	-	-	-	-	-
۳۰	مرکز تحقیقات بیماریهای دریچه ای قلب	-	-	-	-	-	-
۳۱	مرکز تحقیقات طب کار				۱	۱	۲
۳۲	مرکز تحقیقات الکتروفیزیولوژی قلب	-	-	-	-	-	-
۳۳	مرکز تحقیقات سلولی و مولکولی	۱	۲	۱	۲	۲	۸
۳۴	مرکز تحقیقات مداخلات قلبی وعروقی	-	-	-	-	-	-
۳۵	مرکز تحقیقات کلورکتال		۱			۱	۲
۳۶	مرکز تحقیقات بازسازی استخوان ومفاصل	-	-	-	-	-	-
۳۷	مرکز تحقیقات گوش وحلق وبینی، سروگردن	-	-	-	-	-	-
۳۸	مرکز نگهداری حیوانات آزمایشگاهی					۲	۲
۳۹	موسسه مطالعات تاریخ پزشکی طب اسلامی و مکمل	-	-	-	-	-	-
	مجموع	۵	۳۸	۲	۱۸	۴۳	۱۱۶



جدول ۹ - اطلاعات مربوط به ارزشیابی فعالیت‌های پژوهشی دانشگاه در سال ۱۳۹۲

موضوع	دانشگاه علوم پزشکی ایران	
تعداد اعضای هیات علمی	۷۰۱	
پژوهشگر تطبیق یافته	۱۱۱۵	
محورهای ارزشیابی	امتیاز تحقیقات دانشجویی	۶۸
	امتیاز تولید دانش	۱۷۷۸۸۷
	امتیاز توانمند سازی	۵۰۰
	امتیاز حاکمیت و رهبری	۷۳۵۳۵
کل بودجه طرح‌های مصوب (میلیون ریال)	۳۰۰۰۰	
بودجه طرح‌های منطبق با اولویت (میلیون ریال)		
نسبت بودجه پژوهشی دانشگاه به بودجه کل دانشگاه		
نسبت بودجه طرح‌های مصوب به بودجه پژوهشی دانشگاه		
مجموع امتیاز خام	۱۹۰۸۲۲۲	

جدول ۱۰ - عملکرد مدیریت امور تحقیقات دانشگاه از نظر تعداد طرح‌ها در مراحل مختلف در سال ۱۳۹۲

ردیف	عنوان	۱۳۹۲
۱	طرح‌های مصوب	۴۴۵
۲	قراردادهای منعقد شده	۲۳۲
۳	طرح‌های در حال اجرا	۶۳۵
۴	طرح‌های خاتمه یافته	۲۶۱



جدول ۱۱- آمار کارکنان شاغل در کتابخانه مرکزی دانشگاه در سال ۱۳۹۲

ردیف	نام و نام خانوادگی	کارکنان با تحصیلات کتابداری					کارکنان با تحصیلات غیر کتابداری					جمع
		دکتر	کارشناس ارشد	کارشناس	کاردان	کل	دکتر	کارشناس ارشد	کارشناس	کاردان	کل	
۱	مریم سادات رزمگیر		*									
۲	ماه خانم یوسفی				*							
۳	احمد محمودی		*									
۴	لیلا بهادری		*									
۵	صدیقه سعیدی فرد			*								
۶	محبوبه کمالی		*									
۷	سارا میرزا عبدالله		*									
۸	زهرا فرجی		*									
۹	نجمه سادات نوربخش		*									
۱۰	محبوبه شعبانی		*									
۱۱	مریم رحمتی تاش		*									
۱۲	مهرانگیز پاشاپور		*									
۱۳	عاطفه نظری بابلی			*								
۱۴	شهره اسدی			*								
۱۵	یوسف صادقی کیا		*									
۱۶	ابراهیم عیسی پور		*									
۱۷	سید حسن طباطبایی		*									
۱۸	علیرضا عاشوری		*									
۱۹	صادق صفایی مقدم		*									
۲۰	کبری مشایخ		*									
۲۱	مینا منظم		*									
۲۲	تاج خانم یوسفی		*									
۲۳	سمیه رضوی		*									
۲۴	رقیه بنایی		*									
۲۵	جواد کاظم پور		*									
۲۶	لاله فروتن		*									
۲۷	شهرام شریعتمداری		*									
۲۸	مریم گندمی		*									
۲۹	فاطمه علمداری		*									
۳۰	بایرامعلی ملازاده		*									
۳۱	سمیه تمجید		*									
۳۲	مشکوه حسن بیگی		*									
	مجموع											



کتابخانه مرکزی دانشگاه از واحدهای زیر تشکیل شده است

- تالار کتب، نشریات و پایان نامه
- تالار پایان نامه ها
- بخش خدمات فنی
- سالن های دیجیتال مطالعه و جستجوی منابع
- سالن مطالعه تحصیلات تکمیلی
- بخش آموزش الکترونیک و کارگاهی
- بخش نمایه سازی
- بخش سمعی و بصری
- سالن مطالعه بانوان
- سالن مطالعه کتب عمومی
- سالن کتب نفیس

جدول ۱۲- مهمترین فعالیتهای کتابخانه مرکزی طی سال ۱۳۹۲

تعداد	عنوان
۱۵۰۰۰۰	میزان مراجعه به کتابخانه
۴۸۰۰	راهنمایی جهت استفاده از اینترنت
۲۳۰	ارائه خدمات اطلاعات گزینشی
۵۲۰	آموزش استفاده از بانکهای الکترونیکی
۷۸۰۰۰	استفاده کنندگان از جستجوی اینترنتی
۱۰۷	میزان افزایش کتاب
۳۰۰	میزان افزایش مجله

جدول ۱۳- اسامی کارگاههای برگزار شده در کتابخانه مرکزی دانشگاه طی سال ۱۳۹۲

تعداد دوره	عنوان کارگاه
۱	Search strategy and google scholar
۱	pubmed
۱	Science direct
۱	Ebsco
۱	Clinical key
۱	Springer
۲	Endnote
۱	Ovid
۱	Proquest



سالنامه آماری ۱۳۹۲

دانشگاه علوم پزشکی و خدمات بهداشتی درمانی ایران

جدول ۱۴ - آمار تعداد پایان نامه‌های ثبت شده در سال ۱۳۹۲

نام	پزشکی	بهداشت	پیراپزشکی	علوم توانبخشی	پرستاری و مامایی	فناوریهای نوین پزشکی	مدیریت و اطلاع رسانی پزشکی	دانشکده علوم رفتاری و سلامت روان
تعداد	۵۹۴	۱۵۳	۱۶	۶۵	۸۴	۳	۶۸	۶

جدول ۱۵ - فهرست و مشخصات نمایه سازی مجلات علمی تخصصی دانشگاه در سال ۱۳۹۲

ردیف	عنوان مجله	وضعیت نمایه شدن چکیده مقالات در بانک‌های اطلاعاتی												
		ISSN	ISI	Scopus	Medline	EBSCO	Proquest	Embase	Index Copernicus	IMEMR	CINAHL	CABI	DOAJ	علمی پژوهشی
۱	Basic and clinical Neuroscience	۲۰۰۸۱۲۶X		<input checked="" type="checkbox"/>		<input checked="" type="checkbox"/>							<input checked="" type="checkbox"/>	<input checked="" type="checkbox"/>
۲	International J of Hospital research	۲۲۵۱۸۹۴۰				<input checked="" type="checkbox"/>							<input checked="" type="checkbox"/>	<input checked="" type="checkbox"/>
۳	Iranian J of pharmacology	۱۷۳۵۲۶۵۷		<input checked="" type="checkbox"/>				<input checked="" type="checkbox"/>					<input checked="" type="checkbox"/>	<input checked="" type="checkbox"/>
۴	J of Minimally Invasive..	۲۲۵۱۷۰۲۲											<input checked="" type="checkbox"/>	<input checked="" type="checkbox"/>
۵	Medical J of the Islamic republic of Iran	۱۰۱۶۱۳۳۰		<input checked="" type="checkbox"/>	<input checked="" type="checkbox"/>								<input checked="" type="checkbox"/>	<input checked="" type="checkbox"/>
۶	Research In Cardiovascular ...	۲۲۵۱۹۵۷۲											<input checked="" type="checkbox"/>	<input checked="" type="checkbox"/>
۷	Shafa Orthopedic J	۲۳۴۵۲۹۸X											<input checked="" type="checkbox"/>	<input checked="" type="checkbox"/>
۸	Iran J Nursing	۲۰۰۸۵۰۲۳											<input checked="" type="checkbox"/>	<input checked="" type="checkbox"/>
۹	Iran Occupational Health	۷۴۹۳۲۲۲۲۸		<input checked="" type="checkbox"/>									<input checked="" type="checkbox"/>	<input checked="" type="checkbox"/>
۱۰	Iranian J Psychiatry	۱۷۳۵۴۳۱۵											<input checked="" type="checkbox"/>	<input checked="" type="checkbox"/>
۱۱	J of Health Adminstration	۲۰۰۸۱۲۰۰											<input checked="" type="checkbox"/>	<input checked="" type="checkbox"/>
۱۲	Razi J of Medical Sciences	۲۲۲۸۷۰۴۳											<input checked="" type="checkbox"/>	<input checked="" type="checkbox"/>
۱۳	J of Anesthesiology and Pain	۲۲۲۸۸۶۶۵۹											<input checked="" type="checkbox"/>	<input checked="" type="checkbox"/>



جدول ۱۶- مراکز تحقیقاتی شرکت داده شده در طرح ارزشیابی مراکز تحقیقات علوم پزشکی کشور طی سال ۱۳۹۲

تعداد مراکز دانشگاه در ارزشیابی		تعداد مراکز کشور در ارزشیابی		زمینه فعالیت	نوع مرکز تحقیقاتی
مجموع	تعداد	مجموع	تعداد		
۳	۲	۳۵	۲۲	بالینی	مراکز دارای ردیف مستقل بودجه‌ای
	۱		۱۳	علوم پایه پزشکی	
۲۲	۱۳	۲۶۸	۱۵۲	بالینی	مراکز فاقد ردیف مستقل بودجه‌ای با بیش از سه سال فعالیت رسمی
	۹		۱۱۶	علوم پایه پزشکی	
۲	۱	۱۸۴	۸۷	بالینی	مراکز فاقد ردیف مستقل بودجه‌ای با یک تا سه سال فعالیت رسمی
	۱		۹۷	علوم پایه پزشکی	
-	-	-	-	بالینی	مراکز فاقد ردیف مستقل بودجه‌ای با کمتر از یک سال فعالیت رسمی
	-		-	علوم پایه پزشکی	
۲۷	۱۶	۴۸۷	۲۶۱	بالینی	مجموع
	۱۱			علوم پایه پزشکی	

جدول ۱۷- رتبه بندی مراکز تحقیقاتی دارای ردیف مستقل بودجه دانشگاه (بالینی) بر حسب امتیاز خام در سال ۱۳۹۲

رتیف	نام مرکز	امتیاز خام
۱	گوش، گلو، بینی، سر و گردن	۱۹۳۶/۴
۲	قلب و عروق شهید رجایی	۱۶۲۳/۹۱

جدول ۱۸- رتبه بندی مراکز تحقیقاتی دارای ردیف مستقل بودجه دانشگاه (علوم پایه پزشکی) بر حسب امتیاز خام در سال ۱۳۹۲

رتیف	نام مرکز	امتیاز خام
۱	مطالعات تاریخ پزشکی، طب اسلامی و مکمل	۵۹۰/۹۶

جدول ۱۹- رتبه بندی مراکز تحقیقاتی فاقد ردیف مستقل بودجه دانشگاه با بیش از ۳ سال فعالیت رسمی (بالینی) بر حسب امتیاز خام سال ۱۳۹۲

رتیف	نام مرکز	امتیاز خام
۱	چشم	۱۸۵۱/۱۱
۲	بهداشت روان	۱۷۰۲/۹۷
۳	بیماریهای گوارش و کبد	۱۰۱۶/۹
۴	جراحیهای کم تهاجمی	۹۳۶/۸
۵	مراقبتهای پرستاری	۷۰۲/۹۴



سالنامه آماری ۱۳۹۲

دانشگاه علوم پزشکی و خدمات بهداشتی درمانی ایران

جدول ۲۰- رتبه بندی مراکز تحقیقاتی فاقد ردیف مستقل بودجه دانشگاه
با بیش از ۳ سال فعالیت رسمی (علوم پایه پزشکی) بر حسب امتیاز خام سال ۱۳۹۲

رتیف	نام مرکز	امتیاز خام
۱	سلولی و مولکولی	۲۳۳۲/۹۱
۲	علوم دارویی رازی	۹۷۰/۵۳
۳	آسیب شناسی سرطان	۹۵۶/۶۱
۴	مقاومتهای میکروبی	۸۷۰/۲۵
۵	بهداشت کار	۵۳۹/۰۹

جدول ۲۱- رتبه بندی مراکز تحقیقاتی فاقد ردیف مستقل بودجه دانشگاه با یک تا سه سال فعالیت رسمی (بالینی) بر حسب امتیاز خام سال ۱۳۹۲

رتیف	نام مرکز	امتیاز خام
۱	غدد درون ریز و متابولیسم	۹۱۲/۶۳

جدول ۲۲- رتبه بندی مراکز تحقیقاتی فاقد ردیف مستقل بودجه دانشگاه با یک تا سه سال فعالیت رسمی (علوم پایه پزشکی) بر حسب امتیاز خام
سال ۱۳۹۲

رتیف	نام مرکز	امتیاز خام
۱	علوم مدیریت و اقتصاد سلامت	۱۲۲۳/۱۵

جدول ۲۳- پروژههای خاتمه یافته سال ۱۳۹۲

تعداد پروژه	تعداد مجریان	تعداد دستگاه تأمین کننده اعتبار	حجم کل اعتبار دریافتی (ریال)
۲۶۱	۲۶۱	۱	۵/۹۵۱/۴۴۵/۱۴۳

جدول ۲۴- کارگاههای برگزار شده و تعداد شرکت کنندگان در آنها طی سال ۱۳۹۲

رتیف	نام کارگاه	تعداد دوره	تعداد شرکت کنندگان	جمع کل ساعات برگزاری کارگاه
۱	نقد و داوری مقالات	۱	۱۵	۶ ساعت
۲	کارگاه مبانی مرجع نویسی	۱	۱۵	۶ ساعت
۳	کارگاه مدیریت فرایندی تحقیقات	۱	۱۷	۶ ساعت
۴	کارگاه اخلاق در پژوهش	۱	۲۱	۶ ساعت
۵	کارگاه اشتباهات شایع در نگارش به زبان انگلیسی	۱	۱۷	۶ ساعت



جدول ۲۵ - مقالات چاپ شده در نشریات داخلی و خارجی در سال ۱۳۹۲

موضوع	تعداد
تعداد مقالات چاپ شده در نشریات داخلی	۸۲۵
تعداد مقالات چاپ شده در نشریات خارجی	۲۳۸

جدول ۲۶ - مقالات ارائه شده در کنگره‌های داخلی و خارجی در سال ۱۳۹۲

موضوع	تعداد
مقالات ارائه شده در کنگره‌های داخلی	۴۹۷
مقالات ارائه شده در کنگره‌های خارجی	۲۵۱

جدول ۲۷ - ۱- شرکت در همایش‌های داخل کشور و مقالات ارائه شده در سال ۱۳۹۲

تعداد مقالات ارائه شده	عنوان سمینار / همایش / کنگره
۷۰	دوازدهمین کنگره شنوایی ایران، ۱۲-۱۰ اردیبهشت ماه ۹۲
۱۳	بیستمین کنگره بین المللی تغذیه
۳۳	دوازدهمین همایش گفتار درمانی ایران
۲	دومین همایش سراسری اعتیاد و بیماری های مزمن جسمی
۱۰	ششمین همایش سراسری اختلالات خواب
۱	دومین همایش ملی مدیریت آلودگی هوا و صدا
۱	بیستمین سال فعالیت یونسکو در حوزه اخلاق زیستی و دهمین سال فعالیت کمیته ملی اخلاق زیستی و اخلاق در علم و فناوری کمیسیون ملی یونسکو ایران
۱	Iran J Allergy Asthma Immunol
۱۷	دومین کنگره مشترک قلب و عروق ایران
۱۵	چهارمین همایش انجمن قلب کودکان ایران
۱	اورژانس های قلبی
۱	همایش پزشکی هسته ای ایران
۵	اولین سمینار آموزشی اسپکتروسکوپی و پرفیوژن در MRI قلب و عروق
۱۴	Congress of Iranian Heart Association ۱۶
۱	congress Avicenna
۱	اولین سمپوزیوم تظاهرات قلبی عروقی در بیماریهای کلاژن واسکولار
۱	کنگره رادیولوژی ایران
۱	سمینار اخلاق حرفه ای
۲	کنگره ملی برنامه جامع کنترل سرطان
۵	بیست و پنجمین همایش بین المللی بیماری های کودکان و یازدهمین همایش کشوری پرستاری کودکان



جدول ۲۷-۲- شرکت در همایش‌های داخل کشور و مقالات ارائه شده در سال ۱۳۹۲

تعداد مقالات ارائه شده	عنوان سمینار / همایش / کنگره
۲	ششمین همایش بین المللی روانپزشکی کودک و نوجوان ایران
۱۰	دومین کنگره باکتری شناسی پزشکی
۱۰	نهمین همایش سالانه انجمن عفونی اطفال
۲	بیست و چارمین کنگره جامعه پزشکان متخصص داخلی ایران
۲۵	نخستین کنگره سراسری مهندسی بافت و پزشکی ترمیمی ایران
۲	همایش برنامه عفونی ۱ انجمن علمی طب اورژانس ایران
۱	همایش بیماریهای سیستم تنفسی در اطفال
۴	دانش اعتیاد
۱۴	دومین کنگره علوم اعصاب پایه و بالینی
۴	بیماریهای پانکراس و مجاری صفراوی
۶	بیماریهای گوارش و کبد
۴۰	هشتمین همایش سراسری بهداشت و ایمنی کار
۱۶	شانزدهمین همایش ملی بهداشت محیط ایران
۷	کنفرانس ادواری توانبخشی سالمندی
۲۵	هجدهمین کنگره کاردرمانی
۴	اولین سمینار درمان های دستی و تمرین درمانی
۶	چهاردهمین سمینار ملی و اولین سمینار بین المللی فیزیوتراپی دومین سمینار تازه های الکتروتراپی ۵
۲۵	بیست و چهارمین کنگره سالانه فیزیوتراپی ایران
۵	برنامه های حضوری آموزش مداوم جامعه پزشکی
۳	چهاردهمین سمینار ملی و اولین سمینار بین المللی فیزیوتراپی تخصصی ستون فقرات
۲۳	سی امین کنگره سالیانه انجمن روانپزشکان ایران، روانپزشکی پسیکوسوماتیک
۲	همایش بین المللی سلامت معنوی
۱	همایش سالیانه انجمن پزشکان کودکان ایران (سی و چهارمین بزرگداشت استاد دکتر محمد قریب)
۱	کنگره MRI
۱	کنگره بروسلوز
۱	همایش یکروزه پای دیابتی
۱	همایش فن آوریهای نوین آزمایشگاهی
۱	همایش ملی سوختگی



جدول ۲۸-۱- شرکت در همایش‌های خارج از کشور و مقالات ارائه شده در سال ۱۳۹۲

تعداد مقالات ارائه شده	عنوان سمینار / همایش / کنگره
۱۴	بیستمین کنگره بین‌المللی تغذیه
۲	International Congress Of Immunology th۱۵
۵	European Burns Association Congress th۱۵
۵	چهارمین کنگره بین‌المللی اینترونشنال درد و ششمین کنگره سالیانه رژیونال آنستزی و درد ایران
۱	21th European Congress of Psychiatry
۵	congress th Annual۶ & th International congress of interventional pain medicine۶ The of ISRAPM
۵	۲nd Basic and Clinical Neuroscience Congress ۲۰۱۳
۳۰	یازدهمین کنگره بین‌المللی جراحی‌ها و تکنیک‌های کم‌تهاجمی و اولین کنگره بین‌المللی جراحی‌های چاقی
۲	Clinical th National Congress on Quality Improvement in۱۱ & th International۶ The Laboratories
۵	۴th International and ۱۹th National Congress of Iranian Society for Reproductive Medicine
۲	lab international and ۱۱th National Congress in quality improvement in clinical th۶
۵	Society Jordanian Ophthalmic The ۱۱th International Congress of the
۸	esoprs annal meeting
۴	world congress of the world society for pediatric infectious diseases
۴	pediatrics nuresing international congress of pediatrics and ۱۱th national congeres of
۱۷	کنگره بین‌المللی انجمن بیماریهای نفرولوژی اطفال
۷	ششمین کنگره بین‌المللی سلامت در حوادث و بلایا
۴	دهمین کنگره بین‌المللی زنان و مامایی ایران
۲	International Congress Of Immunology th۱۵
۳	۲۰۱۴ ATTD
۲	EuCornea Congress
۲	asia pacific medical education conference
۲	ASCRS
۲	th International Congress on Obstetric and Gynecology
۳	politzer sociaty meeting
۳	Child and Adolescent Psychiatry Iranian International Congress of



جدول ۲۸-۲- شرکت در همایش‌های خارج از کشور و مقالات ارائه شده در سال ۱۳۹۲

تعداد مقالات ارائه شده	عنوان سمینار / همایش / کنگره
۱	کنگره بین‌المللی هیپاتیت
۱	کنگره بین‌المللی آزمایشگاه و بالین
۱	AMEE ۲۰۱۳
۱	American Society for Nutrition middle East Congress
۲	International Congress on XIII the Disorders of Personality
۱	allergy & th international congress of immunology ۱۱ The
۱	of HGM [Human Genome Organisation (HUGO)] ۲۰۱۳ and ۲۱st International Conference Congress of Genetics
۱	novel drug delivery systems & cnference and exhibition on pharmaceutics international
۱	Conference on International Faculty Development in the Health Professions
۱	۱۲th CPD: Diabetes Asia
۲	International conference on Environmental Planning and Management
۵	هفتمین کنگره بین‌المللی مراقبت‌های ویژه پزشکی
۱	diabetes Asia conference (diabetes institute (NADI national
۱	congress of asean federation of endocrine societies
۲	(Annual Meeting of International Society of Refractive Surgery) ۲۰۱۳ ISRS
۱	کنگره بین‌المللی ارتقاء سلامت زنان
۱	international congress of minimally invasive surgeries and techniques
۱	latin america congress on controversies to consensus in diabetes
۱	international congress of laboratory and clinic the
۱	diabetes congress World
۱	diabetes Asia conference (diabetes institute (NADI national
۲	Meeting - American Academy of Ophthalmology Annual

جدول ۲۹- تعداد مقالات چاپ شده در نشریات خارجی و داخلی تحت پوشش بانک‌های اطلاعاتی معتبر در سال ۱۳۹۲

مجموع مقالات	تعداد مقالات خارجی	تعداد مقالات داخلی	نام بانک اطلاعاتی
۳۰۰	۱۴۴	۱۵۶	ISI
۲۲۳	۶۰	۱۶۳	PubMed
۱۳۸	۲۴	۱۱۴	Scopus.Embase.Biological Abstract
۲۱۹	۳	۲۱۶	سایر



جدول ۳۰ - آمار کارگاه‌های برگزار شده از طرف واحد انتشارات، تشویق مقالات و علم سنجی دانشگاه در سال ۱۳۹۲

ردیف	عنوان کارگاه	تعداد دوره	تعداد شرکت کنندگان
۱	نقد و داوری مقالات	۱	۱۵
۲	کارگاه مبانی مرجع نویسی	۱	۱۵
۳	کارگاه مدیریت فرایندی تحقیقات	۱	۱۷
۴	کارگاه اخلاق در پژوهش	۱	۲۱
۵	کارگاه اشتباهات شایع در نگارش به زبان انگلیسی	۱	۱۷

جدول ۳۱ - نام و تلفن مراکز توسعه تحقیقات بالینی موجود در دانشگاه طی سال ۱۳۹۲

ردیف	نام مرکز	سال راه اندازی	تلفن
۱	رسول اکرم	۹۰	۶۶۵۵۴۷۸۵
۲	فیروزگر	۸۹	۸۲۱۴۱۷۴۳

جدول ۳۲ - آمار کارکنان همکار و مشاوران مرکز توسعه تحقیقات بالینی بر حسب نوع استخدام در سال ۱۳۹۲

نوع استخدام	تعداد
هیأت علمی	۳۶
کارکنان پیمانی	۴
کارکنان طرحی	۱
کارکنان شرکتی یا قراردادی	۴
تعداد کارکنان پاره وقت	۴
مجموع	۴۹

جدول ۳۳ - آمار کارکنان مرکز توسعه تحقیقات بالینی بر حسب مدرک تحصیلی در سال ۱۳۹۲

نوع استخدام	تعداد
کارشناسی	۴
کارشناسی ارشد	۱
دکترای عمومی	۱
دکترای تخصصی	۲
مجموع	۸



جدول ۳۴- آمار مشاورین همکار مرکز توسعه تحقیقات بر حسب نوع تخصص در سال ۱۳۹۲

نوع تخصص	تعداد
اپیدمیولوژی	۲
پزشکی اجتماعی	۷
MPH	۲
تخصص بالینی	۲۲
مجموع	۳۳

جدول ۳۵ - آمار خدمات ارائه شده به مراجعه کنندگان مرکز توسعه پژوهش‌های در سال ۱۳۹۲

مجموع ساعات ارائه خدمات مشاوره آمار و روش‌شناسی	-
تعداد استفاده کنندگان از خدمات مشاوره آمار و روش‌شناسی	۴۴۰
تعداد سی دی‌های علمی- آموزشی رایب شده	-
تعداد نفرات استفاده کننده از خدمات جستجوی اینترنتی در مرکز	۱۴۵
تعداد طرح‌های در دست اجرای مصوب دانشگاه	-
تعداد طرح‌های خاتمه یافته مصوب دانشگاه	-
تعداد صفحات پرینت شده	۱۸۰
تعداد موارد اسکن	۵۰
پوسترهای تهیه شده	-
فایل ارائه مطلب و سایر فایلها جهت ارائه در همایش‌ها	-
تعداد کارگاه‌های برگزار شده توسط مرکز	۳۳
تعداد شرکت کنندگان در کارگاه‌ها	۷۵۵
مجموع ساعات برگزاری کارگاه‌ها	۲۳۶
ترجمه مقاله (فارسی به سایر زبان‌ها)	۶۰
تایپ	۱۳۰
تهیه خلاصه مقالات	-
تعداد کنگره‌های (داخلی و خارجی) برگزار شده	-
تعداد شرکت کنندگان در کنگره‌ها	-



دانشگاه علوم پزشکی و خدمات بهداشتی، درمانی ایران

فصل هشتم

معاونت غذا و دارو



I

U

M

S



معاونت غذا و دارو

مناطق شهرداری تحت پوشش:

۲۲-۲۱-۱۸-۹-۶-۵-۲ تهران

شبکه های بهداشت و درمان تحت پوشش:

شهریار-رباط کریم-ملارد-شهرقدس و بهارستان

معرفی و شرح فعالیت های مدیریت های معاونت غذا و دارو

الف- مدیریت دارو و مواد اعتیادآور

این مدیریت دارای شش واحد به شرح ذیل میباشد:

• شرح وظایف واحد امور داروخانه ها و صدور پروانه ها

۱. صدور پروانه تاسیس و مسئول فنی
۲. صدور گواهی تشخیص صلاحیت فنی
۳. صدور گواهی قائم مقام
۴. صدور گواهی اشتغال
۵. تکمیل مدارک مسئول فنی و انتقال سرمایه و جابجایی در شبکه ها
۶. بررسی مدارک ارسالی از انجمن داروسازان
۷. استعلام نام داروخانه و قائم مقام از دو دانشگاه
۸. ارسال پرونده داروخانه های انتقالی
۹. تمدید پروانه تاسیس و مسئول فنی
۱۰. بررسی پرونده جهت ثبت پایان کار داروخانه و مسئول فنی
۱۱. مکاتبات مربوط به مسئول فنی - انتقال سرمایه - جابجایی داروخانه - قائم مقامی و ... و جدید التاسیس
۱۲. ثبت نام تاسیس و محاسبه امتیاز
۱۳. پیگیری پرونده های دیوان عدالت اداری
۱۴. ثبت سنوات کاری روی گواهی تشخیص صلاحیت فنی بر طبق محتویات پرونده
۱۵. آماده سازی مدارک جهت ارسال به کمیسیون ماده ۲۰
۱۶. تنظیم صورتجلسه کمیسیون ماده ۲۰ و ارسال به سازمان غذا و دارو

• شرح وظایف واحد نظارت بر واردات دارو و مواد اولیه دارویی

۱. کارشناسی و صدور مجوز ورود مواد اولیه دارویی
۲. کارشناسی و صدور مجوز ترخیص مواد اولیه دارویی
۳. کارشناسی و صدور مجوز ورود دارو
۴. کارشناسی و صدور مجوز ترخیص دارو
۵. کارشناسی و صدور دریافت مواد تحت کنترل جهت پروژه های تحقیقاتی



• شرح وظایف واحد نظارت بر امور شبکه های تابعه

۱. نظارت بر عملکرد شبکه های تابعه
۲. پیگیری مشکلات موجود در شبکه های تابعه
۳. ارزشیابی و بازرسی شبکه های تابعه
۴. انجام کلیه مکاتبات مرتبط با امور شبکه ها
۵. پیگیری مکاتبات بین شبکه ها و معاونت
۶. نظارت بر اجرای امور تفویض شده از سوی معاونت به شبکه های تابعه
۷. انجام مکاتبات و وظایف محوله توسط مدیریت
۸. پیگیری کلیه امور مربوطه به جذب و آموزش و... داروسازان مشمول قانون خدمت پزشکان و پیراپزشکان

• شرح وظایف واحد نظارت شرکتهای پخش دارویی

۱. ارزشیابی های فصلی از شرکتهای پخش دارو
۲. بازدید ادواری از شرکتهای پخش دارو
۳. بازدید ادواری از شرکتهای فوریتی دارو
۴. اعلام معایب شرکتهای پخش و فوریتی دارو و رونوشت به سازمان غذا و دارو
۵. ارسال گزارش بازدیدهای ادواری و ارزشیابی های فصلی در پایان هر فصل به سازمان غذا و دارو
۶. بازدید اولیه از انبار معرفی شده شرکتهای پخش و فوریتی
۷. تأیید نهایی محل انبار دارویی شرکت پخش و ارسال گزارش به سازمان غذا و دارو
۸. پیگیری کمبودهای دارویی از طریق شرکت های پخش و وارداتی
۹. اعلام کمبودهای دارویی به قطب کشوری از طریق تکمیل فایل EXCEL
۱۰. نظارت بر تحویل داروهای یارانه ای (پیوند، تالاسمی، شیمی درمانی) و خاص از طریق مکاتبات با شرکتهای پخش دارو
۱۱. نظارت بر امحاء داروهای تاریخ گذشته و ضایعاتی در شرکتهای پخش
۱۲. تأیید انبار الکل شرکتهای پخش

• شرح وظایف واحد فنی و نظارت

۱. بازرسی از داروخانه های تابعه (نظارت بر عملکرد داروخانه های تحت پوشش)
۲. ارزشیابی از داروخانه های تابعه
۳. ارسال پرونده تخلفات مربوط به داروخانه به کمیسیون قانونی ماده ۱۱ دانشگاه
۴. کارشناسی اقلام غیر مجازو قاچاق مکشوفه از مراکز غیر مجاز توسط نیروی انتظامی و ارائه گزارش کارشناسی
۵. در صورت گزارش یا کشف مکان تولید، توزیع و ارائه اقلام دارویی و آرایشی غیر مجاز اعزام کارشناس و تهیه صورتجلسه کارشناسی
۶. بازرسی و کارشناسی عطاریها، فروشگاههای مکمل ورزشی و ... در معیت نیروی انتظامی
۷. ارسال پرونده تخلفات مربوط به عطاریها و فروشگاههای غیر مجاز ... عرضه کننده داروهای غیر مجاز به دادسرا
۸. اخذ شکایات تلفنی - حضوری و مکتوب از داروخانه ها با مراکز غیر مجاز
۹. بررسی شکایت مطروحه تا حصول نتیجه



۱۰. ارسال پرونده های تأیید شده توسط کمیسیون ماده ۱۱ به تعزیرات
۱۱. کارشناسی مکان نگهداری و مصرف مراکز درخواست کننده الکل
۱۲. صدور حواله الکل برای مراکز درخواست کننده در صورت تأیید
۱۳. ثبت کروکی و کارشناسی از مکان داروخانه
۱۴. تأیید نهایی کروکی انتقال مکان داروخانه تأیید شده توسط انجمن داروسازان
۱۵. بررسی درخواست های داروخانه های متقاضی توزیع قرص ریتالین
۱۶. نظارت بر عملکرد داروخانه های توزیع کننده قرص ریتالین
۱۷. بررسی درخواست ها و اعلام داروخانه های منتخب
۱۸. اعلام بخش نامه ها ، ریکالهای دارویی و ... به داروخانه ها از طریق سایت معاونت
۱۹. نظارت بر نحوه توزیع شیر خشک توسط داروخانه های دریافت کننده
۲۰. تحویل کوپن های شیر خشک از داروخانه جهت امحاء
۲۱. ارسال پرونده شکایت مربوط به تحویل اشتباه دارو به نظام پزشکی
۲۲. نظارت بر عملکرد پرسنل شاغل در شبکه ها و آموزش نیروهای طرحی جدیدالاستخدام
۲۳. ارسال پرونده داروخانه ها به کمیسیون ماده ۲۰ (اعم از کروکی انتقال مکان- تبدیل وضعیت تخلفات مربوط به داروخانه ها - اعلام تعطیلی)
۲۴. نظارت بر سوپر مارکت های عرضه کننده داروهای غیرمجاز در معیت کارشناسان معاونت بهداشت

• شرح وظایف واحد نظارت داروخانه های بیمارستانی

۱. تدوین چک لیست بازدید روتین و بازدیدهای بخشنامه ای روز وزارت و سازمان مربوطه
۲. تدوین برنامه بازدید ادواری از داروخانه های بیمارستانی (دولتی - خصوصی) در خصوص امور دارویی و نیز اجرایی شدن و پیگیری طرح تحول نظام سلامت در بیمارستان های تابعه دولتی
۳. ارسال گزارش بازدید به مراکز مربوطه پس از پیگیری و بررسی گزارش بازدید انجام شده در خصوص موارد مشاهده شده مانند نسخ بیماران و فاکتورهایی که به معاونت جهت بررسی قیمت ها ضمیمه گزارش میشود.
۴. ارزیابی اعتبار بخشی مدیریت دارویی هماهنگ با تیم اعتبار بخشی معاونت درمان و برنامه مدون وزارت بهداشت
۵. شرکت در جلسات معاونت درمان (که در معاونت درمان و یا بیمارستان ها به صورت هفتگی تشکیل میشود) و ارسال امتیاز به وزارت بهداشت و درمان جهت آموزشی نحوه ارزیابی اعتبار بخشی واحد با تیم صورت میگیرد.
۶. بررسی شکایات دارویی از داروخانه های بیمارستان ها
۷. بررسی محل و تأیید کروکی داروخانه های جدیدالتاسیس بیمارستانی سال ۹۳ (گاندی ، تربیتا) و نیز بررسی محل و تأیید کروکی تغییر مکان داروخانه ها یا انبار ها
۸. ارسال بخشنامه های فوریتی مربوط به وزارت متبوع به کلیه مراکز از جمله فرآورده های ریکال
۹. ارسال گزارشات بازدید به ریاست دانشگاه ، معاونت توسعه ، مدیریت داروخانه های بیمارستانی و معاونت درمان و شبکه ها
۱۰. پاسخگویی تلفنی به نحوه تدوین فارماکوپه و ابهامات در این خصوص (حتی بیمارستان های خصوصی)
۱۱. پاسخگویی تلفنی متعدد به ابهامات و سوالات مطرح شده در اجرای طرح تحول سلامت
۱۲. انجام مکاتبات بدهی داروخانه ها که از شرکتهای پخش ارسال میشود.
۱۳. ارجاع پرونده های مربوطه به کمیسیون ماده ۲۰ و کمیسیون قانونی ماده ۱۱ و تعزیرات حکومتی



• شرح وظایف واحد نظارت بر داروهای اعتیادآور:

۱. تهیه و تدارک داروی مخدر مورد نیاز مراکز ترک اعتیاد و بیمارستان ها و بیماران صعب العلاج
۲. بررسی نسخ و دفاتر مراکز ترک اعتیاد و بیمارستان های تحت پوشش که جهت دریافت دارو و مراجعه می نمایند.
۳. بررسی نسخ و مدارک بیماران سرپایی
۴. بررسی مدارک و نسخ بیماران سرپایی متقاضی دریافت دارو به کمیسیون پزشکی زمانی که اظهار نظر یک مرجع بالاتر از پزشک برای تایید تحول دارو لازم است.
۵. اخذ تعهد نامه از بیمار و یا همراه او مبنی بر الزام به عودت دارو در صورتی که به هر علتی مورد استفاده قرار نگیرد.
۶. تحویل دارو به مراکز ترک اعتیاد و بیمارستان ها و بیماران صعب العلاج
۷. بازرسی از مراکز تحت پوشش و نظارت بر نحوه نگهداری و توزیع داروهای مخدر و کنترل موجودی و مصرفی بر اساس چک لیست های موجود.
۸. دریافت پوکه داروهای مصرف شده توسط مراکز و بیمارستان ها و بیماران سرپایی، که پس از بررسی و مطابقت آنها با موارد دریافتی نسبت به لیست بندی و انبار داری آن تا زمان امحاء اقدام می گردد.
۹. امحاء پوکه داروهای دریافتی از مراکز ترک اعتیاد و بیمارستان ها و بیماران سرپایی

ب- مدیریت نظارت بر مواد غذایی، آشامیدنی، آرایشی و بهداشتی

شرح وظایف:

۱. نظارت بر تولید داخل (بازدید ادواری ، نمونه برداری)
۲. درجه بندی واحدهای تولیدی تحت نظارت با استفاده از معیارهای کمی (PRPs برنامه های پیش نیازی)
۳. بررسی محصولات خوراکی ، آشامیدنی ، آرایشی و بهداشتی غیرصنفا در سطح عرضه (PMS)
۴. پایش و ارزیابی مستمر عملکرد واحدهای نظارتی در شبکه
۵. مشارکت و حضور فعال در کمیته شورای عالی سلامت و امنیت غذایی و ارسال مصوبات آن به کمیته تخصصی امنیت غذایی
۶. بررسی مدارک و مستندات سیستم های مدیریت ایمنی مواد غذایی و صدور مجوزهای FSMS
۷. پایش برنامه غنی سازی در سطح دانشگاه
۸. صدور، تمدید و اصلاح پروانه های بهداشتی تولید داخل (بهره برداری، مسئول فنی، ساخت، شناسه نظارت کارگاهی مشاغل، ...)
۹. صدور مجوز گشایش و ترخیص و مصرف ماده اولیه و محصولات فرآیند شده ثبت منبع شده غذایی، آشامیدنی، آرایشی و بهداشتی
۱۰. نظارت بر امور تفویض شده گمرکی به کارخانجات تولید داخل .
۱۱. معرفی واحدهای متخلف به مراجع قضائی
۱۲. درجه بندی واحدهای تولیدی تحت پوشش با استفاده از معیارهای کمی (PRPs برنامه های پیش نیازی)
۱۳. رسیدگی به شکایات وارده از کارخانجات تولیدی و سطح عرضه
۱۴. بازدید ادواری از کارخانجات تولید کننده خارجی محصولات مشمول ماده (۱۶ وارداتی) بر اساس امور محوله از سازمان غذا و دارو
۱۵. نظارت بر محموله های وارداتی در مبادی ورودی و گمرکات ، نمونه برداری و انطباق مدارک اظهار شده با محموله
۱۶. همکاری و هماهنگی و انجام مکاتبات با سازمان های درون و برون بخشی (همکاری با کمیسیون مبارزه با قاچاق کالا و ارز)
۱۷. صدور گواهی بهداشتی برای صادرات مواد غذایی ، آشامیدنی ، آرایشی و بهداشتی
۱۸. نمونه برداری از محصولات تولیدی کارخانجات و ارسال نمونه ها به آزمایشگاه کنترل مواد غذایی ، آشامیدنی ، آرایشی و بهداشتی



۱۹. نظارت بر سطح عرضه مواد آرایشی و بهداشتی

۲۰. تشکیل کمیسیونهای تخصصی فنی و قانونی

ج- مدیریت آزمایشگاه کنترل غذا و دارو

شرح وظایف:

۱. تعیین اهداف تضمین کیفیت در امر کنترل کیفیت وایمنی مواد غذایی، آرایشی و بهداشتی، دارویی، بیولوژیک، تجهیزات و ملزومات پزشکی، داروهای گیاهی و فرآوردههای طبیعی متناسب با دامنه عملکرد آزمایشگاه
۲. استقرار سیستم مدیریت کیفیت
۳. فراهم نمودن امکانات و تجهیزات آزمایشگاهی متناسب با تکنولوژی روز
۴. استقرار فرایند بهبود مستمر در مجموعه فعالیتها و عملکردهای آزمایشگاهی
۵. صدور پروانههای موافقت اصولی و بهره‌برداری و نظارت بر عملکرد آزمایشگاههای کنترل کیفیت متناسب با عملکرد
۶. انجام بازرسی‌های کارشناسی از آزمایشگاههای کنترل کیفیت بخش خصوصی متناسب با دامنه عملکرد آزمایشگاه، صنایع تولیدکننده داخلی و بین المللی
۷. تعامل عملی با سایر سازمانهای نظارتی داخلی و بین المللی
۸. مشارکت علمی و عملی در تدوین استانداردهای ملی و بین‌المللی متناسب با دامنه عملکرد با هماهنگی و اطلاع سازمان غذا و دارو
۹. پیشنهاد تعرفه‌های آزمایشگاهی بر مبنای هزینه‌ها و سیاست‌های کلان وزارت بهداشت
۱۰. مشارکت در انجام کنترل های سطح عرضه (PMS) و (PMQC)
۱۱. تصویب و ابلاغ و به‌کارگیری روش‌های اجرایی (SOPs) و دستورالعملها، ضوابط و سایر مستندات آزمایشگاهی
۱۲. مشارکت در انجام بازرسی‌های کارشناسی از آزمایشگاههای کنترل غذا و دارو و آرایشی و بهداشتی دانشگاهها و آزمایشگاههای تحت نظارت مربوطه
۱۳. همکاری‌های علمی، آموزشی و پژوهشی در سطح منطقه ای و بین المللی
۱۴. بکارگیری پتانسیل بخش خصوصی در حوزه‌های آزمایشگاهی غذا و دارو
۱۵. بکارگیری ظرفیت نهادهای دولتی و نیمه دولتی جهت ارتقاء کنترل‌های آزمایشگاهی در حوزه‌های غذا و دارو
۱۶. راه اندازی روشهای کنترلی آزمایشگاهی برای فرآورده‌های حاصل از تکنولوژی نوین در حوزه‌های مختلف غذایی، آرایشی و بهداشتی، دارویی، بیولوژیک، تجهیزات و ملزومات پزشکی، داروهای گیاهی و فرآورده‌های طبیعی

د- مدیریت تحقیق و توسعه

فعالیت مدیریت تحقیق و توسعه مشتمل بر سامان دهی، بستر سازی و انجام فعالیت‌های آموزشی، پژوهشی، اطلاع رسانی در جهت ارتقاء سلامت غذایی و دارویی، اصلاح تجویز و مصرف دارو و پیشگیری از عوارض ناخواسته دارویی میباشد. گروه‌های هدف شامل: جامعه پزشکان، داروسازان، کارشناسان، عموم مردم و صنایع غذایی و دارویی است. این مدیریت دارای ۴ واحد به شرح ذیل میباشد که هر کدام از این واحدها براساس شرح وظایف مصوب انجام وظیفه می نمایند:

- ۱- آموزش
- ۲- پژوهش
- ۳- عوارض ناخواسته دارویی
- ۴- تجویز و مصرف منطقی دارو



از دیگر وظایف این واحد شناسایی مشکلات و نیازهای معاونت غذا و دارو در مناطق تحت پوشش و ارائه راهکارهای علمی و اجرایی مناسب می باشد.

ذ- مدیریت تجهیزات پزشکی ادارات تحت نظر مدیریت تجهیزات پزشکی:

۱. اداره نگهداشت و آموزش
۲. اداره نظارت و ارزیابی
۳. اداره تأمین
۴. اداره صدور پروانه ها، واردات و صادرات

• شرح وظایف اداره نگهداشت و آموزش

۱. ایجاد و بروز رسانی بانک اطلاعاتی کلیه تجهیزات پزشکی بیمارستانهای تابعه
۲. تدوین یک برنامه جامع نگهداشت تجهیزات پزشکی برای بیمارستانهای تابعه
۳. برنامه ریزی و تدوین دستورالعمل های اجرایی ضوابط مدیریت نگهداشت جهت ایجاد وحدت رویه در بیمارستانهای تابعه برای موارد ذیل:

- آموزش توجیهی برای کارشناسان تازه استخدام شده جهت ورود به بیمارستانها
- نظارت بر نصب و راه اندازی و تحویل دستگاهها
- تعمیرات از اعلام اولیه خرابی تا اتمام تعمیرات
- بررسی فاکتورها/ پیش فاکتورهای صادره از جانب شرکتهای تجهیزات پزشکی
- انجام آزمون های کنترل کیفی (نظارت بر انجام آزمون های کنترل کیفی و عقد قرارداد اسقاط)
- عقد قراردادهای سرویس و نگهداری برای تجهیزات سرمایه ای و حیاتی
- اسقاط تجهیزات پزشکی
- ارتقاء و جایگزینی تجهیزات پزشکی
- گزارش حوادث ناگوار مرتبط با تجهیزات پزشکی
- ۴. نیازسنجی، برنامه ریزی و برگزاری آموزش های مورد نیاز کارشناسان و کاربران تجهیزات پزشکی
- ۵. پایش اجرای برنامه جامع نگهداشت و اخذ بازخورد از بیمارستانها

• شرح وظایف اداره نظارت و ارزشیابی

۱. تدوین چک لیست های نظارتی و ارزشیابی با همکاری ادارات دیگر مانند اداره نگهداشت و آموزش و ...
۲. ارزشیابی بیمارستانها
۳. کارشناسی رسیدگی به شکایات مرتبط با تجهیزات پزشکی
۴. نظارت بر وضعیت نگهداشت تجهیزات پزشکی در بیمارستانها و ارائه گزارش به اداره نگهداشت و آموزش، شامل نظارت بر:
 - انجام آزمونهای کنترل کیفی تجهیزات پزشکی
 - عقد قراردادهای سرویس و نگهداری برای تجهیزات سرمایه ای
 - فرآیند و روال تعمیرات و وضعیت خدمات پس از فروش شرکتهای تجهیزات پزشکی



- فرآیند اسقاط تجهیزات پزشکی
- بازدیدهای دوره ای و انجام بازرسی های عملکردی و موردی
- ارتقاء و بروز رسانی تجهیزات پزشکی نصب شده در بیمارستانها
- ۵. نظارت بر نقل و انتقال تجهیزات پزشکی در بیمارستانهای تابعه دانشگاه
- ۶. نظارت بر انبارهای تجهیزات پزشکی در مناطق تحت پوشش دانشگاه
- ۷. نظارت بر توزیع تجهیزات مصرفی به لحاظ قیمت، نحوه توزیع و ...
- ۸. نظارت بر امور مربوط به قاچاق تجهیزات و وسایل پزشکی
- ۹. هماهنگی و همکاری با مراجع ذیصلاح حقوقی و نظارتی در سطح دانشگاه و وزارتخانه
- ۱۰. انجام امور کارشناسی بمنظور تأمین نیازهای فنی کمیسیون سطح بندی جهت اخذ تصمیم در کمیسیون

• شرح وظایف اداره تأمین

۱. نیازسنجی منطقی و تعیین اولویت نیازهای تجهیزات پزشکی مراکز تحت پوشش با توجه به معیارهای مشخص شده
۲. بررسی نیازهای اعلام شده توسط بیمارستانها و تهیه لیست تجهیزات مورد نیاز آنها بصورت سالانه
۳. انجام مراحل کارشناسی خرید سفارشات خارجی
۴. کارشناسی بالینی، فنی و قیمتی خریدهای متمرکز (کلی) دانشگاهها و بویژه در خصوص دستگاههای سرمایه ای و یا تکنولوژی های خاص و مورد نیاز دانشگاه
۵. برگزاری دوره های آموزشی فراگیر بر حسب موضوع برای گروههای هدف بصورت کلی و یا بصورت جداگانه حسب اعلام اداره نگهداشت و آموزش و یا حسب دریافت درخواست از بیمارستانها و پس از موافقت اداره نگهداشت و آموزش
۶. انجام پژوهش های مرتبط با تجهیزات پزشکی و تعامل مستمر با سازمان ها، نهادهای و سایر منابع تأمین و سیاست گذاری در این حوزه بمنظور استفاده از منابع یا شرایط های بوجود آمده
۷. حضور در جلسات شورای تجهیزات پزشکی دانشگاه
۸. حضور در جلسات کمیته تجهیزات پزشکی بیمارستانها

• شرح وظایف اداره صدور پروانه ها، واردات و صادرات

۱. صدور و تمدید شناسنامه فعالیت برای شرکتهای توزیع کننده تجهیزات پزشکی در منطقه تحت پوشش
۲. صدور و تمدید شناسنامه فعالیت برای شرکتهای عرضه کننده و اصناف تجهیزات پزشکی در منطقه تحت پوشش
۳. صدور و تمدید پروانه ساخت و تولید برای شرکتهای واحدهای تولیدی در منطقه تحت پوشش
۴. صدور مجوز واردات و صادرات تجهیزات پزشکی

ر- واحد فناوری اطلاعات و ارتباطات

شرح وظایف:

۱. رابط پرتال معاونت: ایجاد و اعمال تغییرات در پرتال معاونت و ارتباط مستقیم با دانشگاه جهت رفع مشکلات احتمالی و ارائه پیشنهاد.
۲. رابط اتوماسیون معاونت: سازماندهی اتوماسیون اداری، ایجاد و حذف کارتابل های مربوط به پرسنل و قرار دادن فرم های مربوط به هر بخش، گزارش مشکلات مربوط به اتوماسیون اداری معاونت به دانشگاه، رفع عیب موجود در کارتابل پرسنل و آموزش کار با کارتابل مکاتبات برای کارکنان شاغل در حوزه مربوطه



۳. رابط شبکه: مدیریت و پشتیبانی شبکه داخلی و رفع عیبهای موجود در شبکه داخلی معاونت
۴. رابط سخت افزار: نیازسنجی برای خرید سیستم های جدید، نصب سیستم عامل و برنامه های کاربردی مورد نیاز، بازدید دوره ای از سیستم ها جهت ارتقا و حل مشکلات موجود
۵. نیازسنجی سخت افزارها و نرم افزارهای مورد نیاز در معاونت و مکاتبه با شرکتهای مختلف و استعلام برای خرید نرم افزارها و سخت افزارهای مورد نیاز و پروژه های مربوطه
۶. ارائه راهکارها و پیشنهادات بر اساس تحلیل مبتنی بر تکنولوژی به معاونت و دانشگاه متبوع به منظور بهبود و سهولت در کارها
۷. همکاری با مدیریت های مختلف معاونت برای انجام پژوهش های کاربردی
۸. ایجاد شرایط مناسب نرم افزاری و سخت افزاری برای انجام فعالیت های مدیریتهای مختلف
۹. آموزش کار با نرم افزارها و برنامه های کاربردی به کارکنان شاغل در حوزه مربوطه
۱۰. مشارکت و نظارت بر حسن اجرای مکاتبات اداری (اتوماسیون اداری) کارکنان شاغل در حوزه مربوط
۱۱. رفع مشکلات سخت افزاری و نرم افزاری
۱۲. پشتیبانی بانک های اطلاعاتی موجود در معاونت و رفع مشکلات احتمالی پیش آمده



جدول ۱- عملکرد مدیریت نظارت بر مواد غذایی، آرایشی و بهداشتی در حوزه تولید، نگهداری، عرضه و فروش در سال ۱۳۹۲

کل	مشاغل خانگی	سروخانه و انبار نگهداری مواد غذایی و بهداشتی	واحد تولیدی، عرضه و فروش فرآورده‌های آرایشی و بهداشتی	واحد تولیدی مواد خوراکی، آشامیدنی و بستنی‌بندی	نوع	
					واحدها و مراکز	فعالیت‌های انجام شده
۳۶۰	۲	-	۲۹	۳۳۹	واحدهای فعال موجود	
۲۶	۳	-	۶	۱۷	واحدهای غیرفعال موجود	
۳۰۸۸	-	۸۴	۳۰۰۴		بازدیدهای انجام شده از واحدها	
-	-	-	-	-	واحدهای فاقد ضوابط فنی و بهداشتی	
-	-	-	-	-	واحدهای غیرمجاز شناسایی شده	
۶۶۰	۶۶۰				اقلام نمونه‌برداری شده	
توقیف ۷/۲ کیلوگرم لبیل زعفران امید به علت درج لوگوی HACCP بدون اخذ مجوز از این معاونت- توقیف ۲ کیلو گرم بنزوات سدیم موجود در خط تولید به علت غیر مجاز بودن استفاده در محصول- توقیف ۱۰۵۰ عدد ظرف ۵۰۰ گرمی ماست و ۱۹۰۰ عدد ظرف ۹۰۰ گرمی- توقیف ۲۰۰ شرینگ ۱۸ عددی دوغ ۲۸۰ سی سی و ۱۲۰ شرینگ ۶ عددی دوغ ۱۱۰۰ سی سی به علت عدم تمدید- توقیف ۴ بطری یک لیتری اسانس کره به علت استفاده از اسانس به جای خود کره- Kg۳۰۰ کیک با برند سهیوع به علت اتمام قرارداد تولید با این برند- Kg۱۰۵۰ کنسانتره لیمو بدون لبیل- Kg۱۲۹۰۰ کنسانتره پرتقال بدون مجوز ورود و لبیل فارسی- ۲۵۰۰ کیلوگرم محصولات آرایشی و بهداشتی- ۷۰۰ قلم محصولات آرایشی و بهداشتی					توقیف کالا	اقدامات معاونت غذا و دارو
					تعلیق/ابطال پروانه ساخت از طریق مراجع قضایی	
اقلام آرایشی و بهداشتی غیر مجاز و قاچاق توقیف شده از داروخانه ها، عطاری ها و فروشگاه های عرضه کننده محصولات آرایشی و بهداشتی شامل ۱۳۷۴ عدد انواع محصولات آرایشی و بهداشتی (کرم و کرم پودر، رژلب،ریمل،خط چشم، رنگ مو، انواع ژل، انواع اسپری، خمیر دندان...)- ۲۰۱۸ عدد انواع مواد غذایی(نوشیدنی، آدامس،شکلات، کنسرو،...) - Kg۱۰۰۰۰ لواشک و آلوچه تولید بدون مجوزهای بهداشتی- ۲۲۰ قلم محصولات آرایشی و بهداشتی					مردم	اقدامات مرجع قضایی
					مردم	
					مردم	مردم
					کیلو	کالا



جدول ۲ - عملکرد مدیریت نظارت بر مواد غذایی، آرایشی و بهداشتی در حوزه واردات در سال ۱۳۹۲

فعالیت‌های انجام شده	مواد خوراکی و آشامیدنی	آرایشی و بهداشتی	کل
گشایش	۳۰۵۰	۴۸۴	۳۵۳۴
ترخیص - عدم مصرف	۱۴۱۰	۴۹۴	۱۹۰۴
عدم مصرف انطباق با برگ آنالیز	-	-	-
عدم انطباق با ویژگیهای میکروبی/شیمیایی	-	-	-
توقیف	-	-	-

جدول ۳ - تعداد پروانه‌ها/گواهی‌های بهداشتی صادره و شکایات دریافتی در سال ۱۳۹۲

ردیف	موضوع	خوراکی و آشامیدنی	آرایشی و بهداشتی
۱	صدور پروانه تأسیس	-	-
۲	صدور پروانه مسئول فنی	۱۴۹	-
۳	صدور و اصلاح پروانه بهره‌برداری	۴۸	-
۴	صدور و اصلاح پروانه ساخت	۵۰۷	-
۵	تمدید پروانه ساخت	۵۹۶	-
۶	صدور شناسه نظارت کارگاهی	۱۱	-
۷	تمدید شناسه نظارت کارگاهی	۶	-
۸	صدور گواهی بهداشت	۳۵۲	-
۹	شکایات کتبی/تلفنی ثبت شده	-	-



جدول ۴- میانگین زمان رسیدگی و صدور پروانه/مجوز در سال ۱۳۹۲

ردیف	نوع پروانه/مجوز	متوسط مدت پاسخگویی(ساعت)
۱	پروانه تأسیس	-
۲	پروانه بهره‌برداری	۱ ماه
۳	پروانه مسئول فنی	
۴	پروانه ساخت	
۵	تمدید پروانه ساخت	۲ هفته
۶	گواهی بهداشت	۲۴ ساعت
۷	شناسه نظارت کارگاهی	۱ ماه
۸	مجوز گشایش	۳ روز
۹	مجوز ترخیص	۵ روز

جدول ۵ - حجم عملکرد و نتایج ارزیابی نمونه‌های ارسالی واحدهای مختلف در سال ۱۳۹۲

ردیف	واحد نمونه‌بردار	تعداد کل	قابل مصرف	غیرقابل مصرف	تعداد آزمایشها
۱	معاونت غذا و دارو	۱۹۵	۱۵۳	۴۲	۱۶۱۶
۲	شبکه بهداشت رباط کریم	۱۰۲	۶۵	۳۷	۱۶۰۹
۳	شبکه بهداشت شهریار	۱۶۸	۱۲۲	۴۶	۵۳۱
۴	شبکه بهداشت ملارد	۱۹۴	۱۳۸	۵۶	۱۷۳۲
۵	شبکه بهداشت بهارستان	۹	۸	۱	۴۹
۶	شبکه بهداشت قدس	۷۱	۶۹	۲	۱۶۲۷
۷	مرکز بهداشت غرب تهران	۰	۰	۰	۰
۸	مرکز بهداشت شمال غرب	۰	۰	۰	۰
	کل	۷۳۹	۵۵۵	۱۸۴	۷۱۶۴



جدول ۶- حجم عملکرد و نتایج ارزیابی نمونه‌های ارسال شده به آزمایشگاه میکروبی‌شناسی در سال ۱۳۹۲

ردیف	ماده غذایی	تعداد کل	قابل مصرف	غیرقابل مصرف
۳۰	ادویه	۶	۵	۱
۳۱	آب میوه	۸	۸	۰
۳۲	آلوچه و لواشک	۴	۴	۰
۳۳	بلغور	۰	۰	۰
۳۴	گندم و جو پرک شده	۰	۰	۰
۳۵	سس کچاپ	۲	۲	۰
۳۶	حلوا شکر	۱	۱	۰
۳۷	نان فانتزی	۸	۸	۰
۳۸	پیراشکی	۰	۰	۰
۳۹	نوشمک	۵	۵	۰
۴۰	رب	۷	۶	۱
۴۱	سبزی	۱۸	۹	۹
۴۲	کنسرو	۳	۳	۰
۴۳	مربا و شربت	۱	۱	۰
۴۴	پنیر	۲	۲	۰
۴۵	بیسکویت	۵	۵	۰
۴۶	خلال بادام	۰	۰	۰
۴۷	آب نبات	۲	۱	۱
۴۸	حبوبات	۲۳	۲۳	۰
۴۹	زیتون	۱	۱	۰
۵۰	کره	۱	۱	۰
۵۱	سوهان عسلی	۰	۰	۰
۵۲	پودر سیر	۰	۰	۰
۵۳	زولبیا و بامیه	۰	۰	۰
۵۴	سرکه	۰	۰	۰
۵۵	سویا	۲	۲	۰
۵۶	آبغوره	۰	۰	۰
۵۷	مواد قنادی	۱۲	۱۲	۰
۵۸	شیر کاکائو	۴	۴	۰
	کل	۲۵	۲۲۴	۲۶

ردیف	ماده غذایی	تعداد کل	قابل مصرف	غیرقابل مصرف
۱	نشاسته	۰	۰	۰
۲	سویا	۰	۰	۰
۳	آرد برنج	۰	۰	۰
۴	چای	۸	۸	۰
۵	دستمال کاغذی/نوار بهداشتی	۳	۳	۰
۶	نان ویفر	۰	۰	۰
۷	کیک	۷	۷	۰
۸	بستنی و فالوده	۱۳	۱۱	۲
۹	شیرینی تر	۰	۰	۰
۱۰	شکر	۰	۰	۰
۱۱	پروتئینی پخته	۳	۳	۰
۱۲	سالاد	۶	۳	۳
۱۳	ماست	۶	۶	۰
۱۴	خامه	۱۰	۸	۲
۱۵	شیرینی خشک	۳	۳	۰
۱۶	سس سالاد	۲	۲	۰
۱۷	شیر	۲۰	۱۸	۲
۱۸	آب معدنی	۳	۳	۰
۱۹	خیارشور	۰	۰	۰
۲۰	کشک	۳	۳	۰
۲۱	نوشابه	۱۴	۱۴	۰
۲۲	دوغ	۶	۶	۰
۲۳	آبلیمو	۲	۲	۰
۲۴	سوسیس و کالباس	۱۶	۱۱	۵
۲۵	ماکارونی و رشته	۵	۵	۰
۲۶	ترشی	۲	۲	۰
۲۷	کرم	۵	۵	۰
۲۸	کشمش	۰	۰	۰
۲۹	برنج	۰	۰	۰

ادامه دارد ←



جدول ۷ - حجم عملکرد و نتایج ارزیابی نمونه‌های ارسال شده به آزمایشگاه شیمی مواد غذایی در سال ۱۳۹۲

ردیف	ماده غذایی	تعداد کل	قابل مصرف	غیر قابل مصرف
۱۷	نوشابه	۲۲	۱۹	۲
۱۸	رب	۶	۵	۱
۱۹	پنیر	۳	۳	۰
۲۰	بیسکویت	۳	۲	۱
۲۱	بستی	۱۰	۱۰	۰
۲۲	گندم و جو	۰	۰	۰
۲۳	نان باگت	۷	۷	۰
۲۴	برنج	۰	۰	۰
۲۵	مواد قنادی	۶	۶	۰
۲۶	ادویه	۸	۵	۳
۲۷	کشک	۲	۱	۱
۲۸	روغن	۰	۰	۰
۲۹	مریا	۲	۲	۰
۳۰	آلوچه	۳	۳	۰
۳۱	خامه	۶	۵	۱
	کل	۱۵۷	۱۳۷	۲۰

ردیف	ماده غذایی	تعداد کل	قابل مصرف	غیر قابل مصرف
۱	حبوبات	۱۶	۱۵	۱
۲	تافی	۱	۱	۰
۳	سویا	۰	۰	۰
۴	آرد و رشته	۱۸	۱۳	۵
۵	سرکه	۰	۰	۰
۶	چای	۵	۵	۰
۷	رنگ	۰	۰	۰
۸	کیک	۵	۵	۰
۹	آلبیمو	۲	۲	۰
۱۰	رومال نان	۰	۰	۰
۱۱	شیر	۱۱	۸	۳
۱۲	نان	۱۰	۱۰	۰
۱۳	نمک	۲	۲	۰
۱۴	دوغ	۴	۳	۱
۱۵	شیرینی خشک	۴	۳	۱
۱۶	حلوای شکری	۱	۱	۰
ادامه دارد ←				



جدول ۸ - میکروارگانیسم‌های جدا شده از نمونه‌های مشکوک به آلودگی در سال ۱۳۹۲

ردیف	نوع میکروارگانیسم	تعداد آزمایش	موارد آلوده	میزان آلودگی
۱	باکتریهای هوازی	۱۲۴	۹	بیش از حد مجاز
۲	کلیفرم‌ها	۱۳۱	۱۰	بیش از حد مجاز
۳	آنتروباکتریاسه	۶۶	۳	بیش از حد مجاز
۴	اشرشیا	۱۳۳	۸	مثبت
۵	سالمونلا	۷۸	۰	۰
۶	استافیلوکوک اورئوس	۹۳	۱	مثبت
۷	باسیلوس سرئوس	۲۵	۰	۰
۸	کلستریدیوم	۲۲	۰	۰
۹	کپک‌ها	۱۸۷	۴	بیش از حد مجاز
۱۰	مخمرها	۱۸۷	۶	بیش از حد مجاز
	کل	۱۰۴۶	۵۱	

جدول ۹-آمار داروخانه‌ها برحسب نحوه اداره و زمان کار در سال ۱۳۹۲

شرح	نحوه اداره		زمان کار	
	مستقل	غیر مستقل	روزانه	شبانه روزی
داروخانه	بیمارستانی ۴۰ غیربیمارستانی ۷۷۴	۲۸	۷۵۴	۸۸

جدول ۱۰-آمار داروخانه‌ها برحسب وضعیت حقوقی در سال ۱۳۹۲

شرح	وابسته به دانشگاه‌های علوم پزشکی و خدمات بهداشتی درمانی استان	خصوصی	سایر
داروخانه	۱۷	بیمارستانی ۴۰ غیربیمارستانی ۷۷۴	۱۱

جدول ۱۱ - آمار داروخانه‌ها برحسب شهرستان‌ها در سال ۱۳۹۲

شهرستان	داروخانه
کل استان	۸۴۲
بهارستان	۵۸
تهران	۶۰۷
رباط کریم	۲۹
شهریار	۷۳
قدس	۳۹
ملارد	۳۶



دانشگاه علوم پزشکی و خدمات بهداشتی، درمانی ایران

فصل نهم

معاونت بین الملل



I
U
M
S



معاونت بین الملل

واحدهای زیر مجموعه معاونت بین الملل دانشگاه به شرح ذیل می باشد:

- * مدیریت توسعه بین الملل
- * مدیریت بورس ها، ماموریت‌های علمی، کنگره ها و کنفرانس ها
- * مدیریت همکاری های بین المللی، اعتباربخشی و رتبه بندی
- * مدیریت خدمات و پشتیبانی
- * پردیس بین الملل

وظایف معاونت بین الملل دانشگاه علوم پزشکی ایران عبارتند از:

- ۱- انجام بررسی‌های لازم در جهت شناخت پتانسیل های موجود علمی دانشگاه‌های سایر کشورها به منظور تدوین برنامه‌های همکاری فی مابین در راستای سیاست بین‌المللی‌سازی دانشگاه
- ۲- تدوین خطمشی و برنامه‌های مربوط به روابط و تعامل همکاری‌های علمی بین‌المللی و منطقه‌ای دانشگاه با سایر دانشگاه‌ها و مراکز علمی و تحقیقاتی بین‌المللی و معرفی هرچه بیشتر دانشگاه در جوامع بین‌المللی.
- ۳- بررسی و مطالعات لازم جهت تدوین قراردادهای، توافق نامه‌ها، پروتکل‌ها و یادداشت‌های تفاهم در چارچوب وظایف محوله با معرفی ظرفیت‌های علمی و آموزشی دانشگاه و پیگیری و تبادل اطلاعات علمی تا تحقق موارد توافق شده.
- ۴- برنامه‌ریزی لازم جهت ارائه خدمات آموزشی و پژوهشی به اعضای هیات علمی دانشگاه جهت شرکت در کنگره‌ها، کنفرانس‌ها و سمینارهای بین‌المللی.
- ۵- موقعیت‌یابی و پایش وضعیت شاخص‌های ارتقاء دانشگاه در سیستم‌های بین‌المللی و پیگیری امور مربوط به آن.
- ۶- معرفی دوره‌های تخصصی تکمیلی و بورس‌های خارجی جهت بهره‌برداری اساتید و دانشجویان بر اساس ضوابط دانشگاه.
- ۷- انجام اقدامات لازم جهت اعزام تیم‌های دانشجویی به منظور شرکت در المپیادهای علمی جهانی.
- ۸- اتخاذ تمهیدات لازم در خصوص صدور گواهی و معرفی اساتید و دانشجویان به سفارتخانه‌های کشورهای خارجی و پیگیری امور کنسولی جهت عزیمت مأمورین دانشگاه به خارج از کشور.
- ۹- ارائه تسهیلات لازم به دانشجویان تحصیلات تکمیلی و اعضای هیات علمی جهت شرکت در دوره‌های آموزشی تخصصی کوتاه مدت، کنگره‌ها و کنفرانس‌های بین‌المللی خارج از کشور.
- ۱۰- ارائه خدمات مورد نیاز برای سفر هیات‌های رسمی دانشگاه به خارج و همچنین تشریفات هیات‌ها و میهمانان خارجی دانشگاه با همکاری دانشکده‌ها و گروه‌های آموزشی.
- ۱۱- برنامه‌ریزی، هماهنگی و اقدام در مورد دیدارهای رسمی مسئولان دانشگاه، اعزام مأموران و کارکنان واجد شرایط به خارج از کشور و انجام کلیه مکاتبات مربوطه.
- ۱۲- ایجاد هماهنگی بین دانشگاه، دانشکده‌ها و سایر واحدهای تابعه در ارتباط با فعالیت‌های بین‌المللی.
- ۱۳- استقرار دفتر واحد بین الملل در کلیه دانشکده‌های تابعه دانشگاه جهت تسهیل در ارتباط اساتید، اعضا هیات علمی و دانشجویان با معاونت بین الملل.



جدول ۱- فعالیت‌های معاونت بین‌الملل دانشگاه در سال ۱۳۹۲

موضوع	سال ۱۳۹۲
فرصت مطالعاتی خارج کشور	۳
مأموریت آموزشی خارج کشور	۱
مأموریت آموزشی داخل کشور	۱۰
بورس بلند مدت داخل کشور	-
بورس بلند مدت خارج کشور	-
همایش‌های خارج از کشور	-
همایش‌های داخل کشور	-
بورس تکمیلی دانشجویان	-
تأییدیه‌های تحصیلی	-
کارگاه‌ها	-
سمینارها و کنگره‌ها و همایشها	۱۲



دانشگاه علوم پزشکی و خدمات بهداشتی، درمانی ایران

فصل دهم

اطلاعات نیروی انسانی



I

U

M

S



جدول ۱- توزیع فراوانی کارکنان شاغل غیر هیات علمی مدیریت دفتر ریاست دانشگاه وزیرمجموعه به تفکیک واحد سازمانی، نوع استخدام سال ۱۳۹۲

ردیف	واحد	برحسب نوع استخدام						کل
		رسمی	پیمانی	پاره‌وقت	قراردادی	مامور به	مامور از	
۱	مدیریت دفتر ریاست دانشگاه	۳	-	-	۵	۱	-	۹
۲	نهاد نمایندگی مقام معظم رهبری	۱	-	-	۱۳	-	-	۱۴
۳	هسته گزینش دانشگاه	۵	-	-	۸	-	-	۱۳
۴	حراست دانشگاه	۴	۱	-	۴۶	-	-	۵۱
۵	مدیریت بازرسی، ارزیابی عملکرد و پاسخگویی به شکایات	۸	-	-	۱	-	-	۹
۶	کانون بسیج جامعه پزشکی	۱	-	-	-	-	-	۱
۷	مدیریت آمار و فناوری اطلاعات	۹	-	-	۶	۱	-	۱۶
۸	اداره کارآفرینی	۱	-	-	۱	-	-	۲
۹	هیات تخلفات اداری	۳	-	-	-	-	-	۳
۱۰	مدیریت روابط عمومی	۳	-	-	۳	-	-	۶
	جمع	۳۸	۱	۰	۸۳	۲	۰	۱۲۴



جدول ۲- توزیع فراوانی کارکنان شاغل غیر هیات علمی معاونت ها به تفکیک واحد سازمانی ، نوع استخدام سال ۱۳۹۲

ردیف	واحد	برحسب نوع استخدام					جمع کل
		قراردادی	ضریب کا	طرحی	پیمانی	رسمی	
۱	معاونت دانشجویی و فرهنگی	۱۷۷	-	-	۹	۳۴	۲۲۰
۲	معاونت بهداشتی	۲۱	-	۱	۶	۶۶	۹۴
۳	معاونت درمان	۴۳	-	-	۷	۶۵	۱۱۵
۴	معاونت بین الملل	۷	-	۱	۱	۴	۱۳
۵	معاونت آموزشی	۳۱	-	-	۱	۴۰	۷۲
۶	معاونت غذاودارو	۱۸	-	۱۲	۳	۵۴	۸۷
۷	گروه تجهیزات پزشکی	۱	-	-	-	۶	۷
۸	معاونت تحقیقات و فناوری	۱۴	-	۱	-	۲۸	۴۳
۹	کتابخانه مرکزی	۱۹	-	-	-	۱۷	۳۶
۱۰	معاونت توسعه مدیریت و برنامه ریزی منابع	۱	-	-	-	۳	۴
۱۱	مدیریت برنامه ریزی بودجه و پایش عملکرد	۴	-	-	۳	۱۰	۱۷
۱۲	مدیریت توسعه سازمان و سرمایه انسانی	۱۶	-	-	۱	۳۴	۵۱
۱۳	مدیریت فنی و نظارت بر طرحهای عمرانی	۱۰	-	-	۱	۸	۱۹
۱۴	مدیریت توسعه سازمان و تحول اداری	۲	-	-	۱	۱۰	۱۳
۱۵	مدیریت نظارت و توسعه امور عمومی	۱۴۰	-	۳	۱	۲۰	۱۶۴
۱۶	مدیریت امور حقوقی	۶	-	-	۱	۴	۱۱
۱۷	مدیریت امور مالی	۱۳	-	-	۱	۳۷	۵۱
۱۸	گروه برون سپاری	۱	-	-	-	۵	۶
۱۹	همایش های رازی	۱۵	-	-	-	۵	۲۰
	جمع	۵۳۹	۰	۱۸	۳۶	۴۵۰	۱۰۴۳



سالنامه آماری ۱۳۹۲

دانشگاه علوم پزشکی و خدمات بهداشتی درمانی ایران

جدول ۳- توزیع فراوانی کارکنان شاغل غیر هیات علمی دانشکده ها/ انستیتو / موسسه / مرکز تحقیقات به تفکیک واحدهای سازمانی، نوع استخدام سال ۱۳۹۲

ردیف	واحد	برحسب نوع استخدام							جمع کل
		رسمی	پیمانی	موقت	فهریب-کا	قراردادی	مأموریه	مأموراز	
۱	دانشکده بهداشت	۱۸	۳	-	-	۳۹	۶	۲	۶۸
۲	دانشکده پیراپزشکی	۴۲	۲	۱	-	۳۵	-	-	۸۰
۳	دانشکده پزشکی	۷۶	۴	۴	-	۸۱	۵	۸	۱۷۸
۴	دانشکده مدیریت و اطلاع رسانی پزشکی	۱۸	۲	۲	-	۴۲	-	-	۶۴
۵	دانشکده علوم توانبخشی	۳۰	۳	۱	-	۵۹	۱	۱	۹۵
۶	دانشکده علوم رفتاری	۳۱	۱	۱	۵	۳۲	-	-	۷۰
۷	دانشکده پرستاری و مامائی	۳۱	۲	-	-	۵۲	-	-	۸۵
۸	دانشکده فناوریهای نوین	-	-	-	-	-	-	-	۰
۹	انستیتو غدد درون ریز	۱۳	۲	-	-	۱۹	-	۱	۳۵
۱۰	موسسه مطالعات تاریخ پزشکی طب اسلامی و مکمل	۵	-	-	-	۲۰	-	-	۲۵
۱۱	مرکز تحقیقات گوش و حلق و بینی	۲	۱	-	-	۷	-	-	۱۰
	جمع	۲۶۶	۲۰	۹	۵	۳۸۶	۱۲	۱۲	۷۱۰

جدول ۴- توزیع فراوانی کارکنان شاغل غیر هیات علمی بیمارستان های غیر آموزشی به تفکیک واحد سازمانی، نوع استخدام سال ۱۳۹۲

ردیف	واحد	برحسب نوع استخدام							جمع کل
		رسمی	پیمانی	موقت	فهریب-کا	قراردادی	مأموریه	مأموراز	
۱	بیمارستان شهدای هفتم تیر	۱۸۷	۴۹	۲۱	۵	۳۲۵	۱۴	-	۶۰۱
۲	بیمارستان شهدای یافت آباد	۱۲۰	۵۸	۳۱	۶	۱۷۳	۴	۱۷	۴۰۹
۳	بیمارستان فیروزآبادی	۲۲۵	۴۸	۵۱	۱۷	۲۲۹	-	۵	۵۷۵
۴	بیمارستان فهمیده	۲۷	۱۹	۹	۲	۴۱	-	-	۹۸
۵	بیمارستان لولاگر	۱۱۱	۲۷	۳۰	-	۸۶	-	-	۲۵۴
۶	بیمارستان امام سجاده(ع) شهریار	۹۱	۹۳	۴۰	۴	۱۲۸	-	-	۳۵۶
۷	بیمارستان حضرت فاطمه الزهرا(ع) رباط کریم	۶۷	۷۳	۳۸	۱۵	۹۵	-	-	۲۸۸
	جمع	۸۲۸	۳۶۷	۲۲۰	۴۹	۱۰۷۷	۱۸	۲۲	۲۵۸۱



جدول ۵- توزیع فراوانی کارکنان شاغل مراکز آموزشی و درمانی به تفکیک واحد سازمانی، نوع استخدام سال ۱۳۹۲

ردیف	واحد	برحسب نوع استخدام							جمع کل
		رسمی	پیمانی	ساعتی	قراردادی	مأموریه	مأموراز		
۱	مجتمع آموزشی و درمانی حضرت رسول اکرم (ص)	۳۵۱	۱۳۵	۱۰۴	۳	۶۴۱	۲۴	-	۱۲۵۸
۲	مرکز آموزشی و درمانی حضرت علی اصغر (ع)	۱۱۰	۴۹	۳۴	-	۱۳۷	-	-	۳۳۰
۳	مرکز آموزشی و درمانی حضرت فاطمه (س)	۱۰۱	۴۴	۳۶	-	۱۳۲	-	-	۳۱۳
۴	مرکز آموزشی و درمانی شهید هاشمی نژاد	۷۴	۴۹	۲۸	-	۲۸۴	-	-	۴۳۵
۵	مرکز آموزشی و درمانی شهید اکبرآبادی	۱۲۹	۳۶	۶۵	-	۱۹۸	۱۲	۴	۴۴۴
۶	مرکز آموزشی و درمانی شهید مطهری	۱۰۳	۳۹	۳۷	-	۱۶۵	۵	۲	۳۵۱
۷	مرکز آموزشی و درمانی شفا یحیائیان	۱۲۵	۵۱	۴۳	۱	۱۶۷	-	-	۳۸۷
۸	مرکز آموزشی و درمانی فیروزگر	۱۳۱	۸۶	۶۶	۲	۴۶۰	-	-	۷۴۵
۹	مرکز آموزشی و درمانی روانپزشکی ایران	۸۲	۲۳	۱۴	-	۱۰۴	۵	۴	۲۳۲
	جمع	۱۲۰۶	۵۱۲	۴۲۷	۶	۲۲۸۸	۴۶	۱۰	۴۴۹۵

جدول ۶- توزیع فراوانی کارکنان شاغل شبکه ها و مراکز بهداشت به تفکیک واحد سازمانی، نوع استخدام سال ۱۳۹۲

ردیف	واحد	برحسب نوع استخدام							جمع کل
		رسمی	پیمانی	ساعتی	قراردادی	مأموریه	مأموراز		
۱	شبکه و مرکز بهداشت و درمان رباط کریم	۷۲	۴۵	۵۵	-	۵۲	-	-	۲۲۴
۲	شبکه و مرکز بهداشت و درمان شهریار	۱۸۰	۸۳	۸۷	-	۸۹	۶	-	۴۴۵
۳	شبکه و مرکز بهداشت و درمان قدس	۲۶	۳	۴۰	-	۳۲	۵	-	۱۰۶
۴	شبکه و مرکز بهداشت و درمان ملارد	۶۴	۳۲	۴۷	-	۵۵	۷	-	۲۰۵
۵	شبکه و مرکز بهداشت و درمان بهارستان	۵۹	۶۱	۷۸	-	۶۲	۵۲	-	۳۱۲
۶	مرکز بهداشت غرب تهران	۱۶۱	۳۷	۶۲	-	۷۲	۳۹	-	۳۷۱
۷	مرکز بهداشت شمال غرب	۱۳۱	۲۲	۲۱	-	۴۲	۷	-	۲۲۳
	جمع	۶۹۳	۲۸۳	۳۹۰	۰	۴۰۴	۱۱۶	۰	۱۸۸۶



جدول ۷-۱- پیراپزشکان شاغل دردانشگاه علوم پزشکی و خدمات بهداشتی درمانی ایران بر حسب رشته های شغلی سال ۱۳۹۲

رشته شغلی	کل پیراپزشکان	تهران: شامل ۱- ساختمان ستاد (ریاست دانشگاه و معاونتها) ۲- دانشکده ها (۸ واحد) ۳- بیمارستانهای غیرآموزشی (۵ واحد درون تهران) ۴- مراکز آموزشی و درمانی (۹ واحد) ۵- انستیتو غدد (۱ واحد) ۶- مراکز تحقیقاتی (۲۹ واحد) ۷- مرکز بهداشت (۲ واحد)	شهریار: شامل ۱- شبکه و مرکز بهداشت و درمان شهرستان شهریار ۲- بیمارستان امام سجاد (ع) شهریار	رباط کریم: شامل ۱- شبکه و مرکز بهداشت و درمان شهرستان رباط کریم ۲- بیمارستان حضرت فاطمه الزهراء رباط کریم	شبکه و مرکز بهداشت و درمان شهرستان قدس	شبکه و مرکز بهداشت و درمان ملارد	شبکه و مرکز بهداشت و درمان بهارستان
کاردان و تکنسین اتاق عمل	۲۶۹	۱۳۴	۱۷	۱۸	۰	۰	۰
کارشناس، کاردان و تکنسین هوشبری	۲۶۲	۲۲۸	۲۱	۱۰	۰	۴	۰
بهداشتیار	۰	۰	۰	۰	۰	۰	۰
پهروز	۱۵۳	۵	۵۶	۳۰	۴	۴۴	۱۴
بهبان و کمک بهبان	۸۳۵	۷۸۶	۲۸	۱۳	۱	۲	۴
کارشناس ارشد، کارشناس و کاردان ماما	۵۶۵	۳۰۱	۱۰۲	۴۱	۲۸	۳۳	۶۰
کارشناس امور بیمارستانها	۱۷	۱۷	۰	۰	۰	۰	۰
مامور سان تشریح	۰	۰	۰	۰	۰	۰	۰
دکترای علوم آزمایشگاهی	۳۱	۲۹	۱	۱	۰	۰	۰
کارشناس، کاردان و تکنسین آزمایشگاه	۳۷۱	۳۱۰	۲۲	۱۳	۶	۹	۱۱
تکنسین نوارگاری	۱	۱	۰	۰	۰	۰	۰
پرستار فوق دیپلم	۵	۵	۰	۰	۰	۰	۰
پرستار، لیسانس و بالاتر	۲۰۹۲	۱۸۲۷	۱۵۲	۹۴	۲	۲	۴
بهداشتکار دهان و دندان	۱	۱	۰	۰	۰	۰	۰
تکنسین دندانپزشکی	۰	۰	۰	۰	۰	۰	۰
مسئول انتقال خون	۰	۰	۰	۰	۰	۰	۰
کارشناس، کاردان و تکنسین شیمیایی سنجی	۱۱	۱۰	۰	۰	۰	۰	۱
کارشناس، کاردان و تکنسین بیانی سنجی	۸	۸	۰	۰	۰	۰	۰
کارشناس امور روانی	۴۸	۳۳	۵	۴	۱	۲	۲
بهبان	۰	۰	۰	۰	۰	۰	۰



جدول ۷-۲- پیراپزشکان شاغل در دانشگاه علوم پزشکی و خدمات بهداشتی درمانی ایران بر حسب رشته های شغلی سال ۱۳۹۲

تخصص	تهران و شهرستان ها	کل پیراپزشکان
تکسین دیالیز	۰	۰
مسئول امور فوریت‌های پزشکی	۰	۱۷
کارشناس، کاردان و تکسین امور توبیخشی	۰	۳۷
مسئول امور ارتوپدی	۰	۰
کارشناس، کاردان و تکسین بهداشت محیط	۰	۱۷۳
کارشناس حشره شناسی و مبارزه با ناقلین	۰	۲
کارشناس، کاردان و تکسین مبارزه با بیماریها	۰	۳۳
کارشناس و کاردان بهداشت حرفه ای	۰	۷۶
مرئی خدمات بهداشتی	۰	۲
کارشناس، کاردان و تکسین امور دارویی	۰	۱۶
کارشناس، کاردان و تکسین برنامه و خدمات غذایی	۰	۳۹
آشامیدنی، آرایشی و بهداشتی	۰	۱۵
کارشناس، کاردان و تکسین پرتوگاری	۰	۱۰۸
مددکاری، بهداشتی و درمانی	۰	۳۶
مسئول پذیرش و ملارک پزشکی	۰	۱۶۰
کارشناس، کاردان و تکسین بهداشت خانواده	۰	۱۲۸
سایر پیراپزشکان	۰	۱۴۸
جمع	۴۴۰۷	۵۶۶۰
تهران: شامل ۱- ساختمان ستاد (ریاست دانشگاه و معاونتها) ۲- دانشکده ها (۸ واحد) ۳- بیمارستانهای غیرآموزشی (۵ واحد درون تهران) ۴- مراکز آموزشی و درمانی (۹ واحد) ۵- انستیتو غدد (۱ واحد) ۶- مراکز تحقیقاتی (۲۹ واحد) ۷- مرکز بهداشت (۲ واحد)	۰	۰
شهریار: شامل ۱- شبکه و مرکز بهداشت و درمان شهرستان شهریار ۲- بیمارستان امام سجاد (ع) شهریار	۰	۵۷۵
رباط کریم: شامل ۱- شبکه و مرکز بهداشت و درمان شهرستان رباط کریم ۲- بیمارستان حضرت فاطمه الزهراء رباط کریم	۰	۳۰۱
شبکه و مرکز بهداشت و درمان شهرستان قدس	۰	۷۷
شبکه و مرکز بهداشت و درمان ملارد	۰	۱۴۶
شبکه و مرکز بهداشت و درمان بهارستان	۰	۱۵۳



جدول ۸- کل پرسنل شاغل در دانشگاه علوم پزشکی و خدمات بهداشتی درمانی ایران در سال ۱۳۹۲

تهران و شهرستان ها	جمع	پزشکان	پیراپزشکان	سایر کارکنان
کل کارکنان شاغل (پزشک، پیراپزشک، کارمند)	۱۲۰۸۴	۱۶۲۰	۵۶۶۰	۴۸۰۴
تهران: شامل ۱- ساختمان ستاد (ریاست دانشگاه و معاونتها) ۲- دانشکده ها (۸ واحد) ۳- بیمارستانهای غیر آموزشی (۵ واحد درون تهران) ۴- مراکز آموزشی و درمانی (۹ واحد) ۵- انستیتو غدد (۱ واحد) ۶- مراکز تحقیقاتی (۲۹ واحد) ۷- مرکز بهداشت (۲ واحد)	۱۰۰۵۲	۱۳۲۵	۴۴۰۷	۴۳۲۰
شهریار: شامل ۱- شبکه و مرکز بهداشت و درمان شهرستان شهریار ۲- بیمارستان امام سجاد (ع) شهریار	۹۱۸	۱۲۸	۵۷۵	۲۱۵
رباط کریم: شامل ۱- شبکه و مرکز بهداشت و درمان شهرستان رباط کریم ۲- بیمارستان حضرت فاطمه الزهراء رباط کریم	۵۴۱	۸۴	۳۰۱	۱۵۶
شبکه و مرکز بهداشت و درمان شهرستان قدس	۱۲۹	۲۲	۷۸	۲۹
شبکه و مرکز بهداشت و درمان ملارد	۲۱۹	۳۳	۱۴۶	۴۰
شبکه و مرکز بهداشت و درمان بهارستان	۲۲۵	۲۸	۱۵۳	۴۴



جدول ۹- پزشکان شاغل در دانشگاه علوم پزشکی و خدمات بهداشتی درمانی ایران بر حسب رشته و نوع تخصص سال ۱۳۹۲

پزشک متخصص	تهران و شهرستان ها	
	کل پیراپزشکان	تهران: شامل ۱- ساختمان ستاد (ریاست دانشگاه و معاونتها) ۲- دانشکده ها (۸ واحد) ۳- بیمارستانهای غیرآموزشی (۵ واحد درون تهران) ۴- مراکز آموزشی و درمانی (۹ واحد) ۵- انستیتو غدد (۱ واحد) ۶- مراکز تحقیقاتی (۲۹ واحد) ۷- مرکز بهداشت (۲ واحد)
کل پیراپزشکان	۱۶۲۰	۱۳۳۵
پزشک عمومی	۲۹۵	۱۵۷
جمع کل	۱۶۲۰	۱۳۳۵
شهریار: شامل ۱- شبکه و مرکز بهداشت و درمان شهرستان شهریار ۲- بیمارستان امام سجاد (ع) شهریار	۱۲۸	۵۷
رباط کریم: شامل ۱- شبکه و مرکز بهداشت و درمان شهرستان رباط کریم ۲- بیمارستان حضرت فاطمه الزهراء رباط کریم	۸۴	۲۷
شبکه و مرکز بهداشت و درمان شهرستان قدس	۲۲	۱۲
شبکه و مرکز بهداشت و درمان ملارد	۳۳	۲۰
شبکه و مرکز بهداشت و درمان بهارستان	۲۸	۲۲
داروساز	۴۷	۱۳
دامپزشک	۱	۱
دندانپزشک	۶۸	۲۸
سایر	۲۰۸	۲۰۷
آسیب شناسی	۱۲	۱۲
پروتئیناری	۳۵	۳۴
بیهوشی	۱۱۷	۱۰۶
جراحی پلاستیک	۲۶	۲۶
زنان و زایمان	۱۰۳	۸۸
چشم	۴۰	۳۹
گوش و حلق و بینی	۴۲	۳۹
معز و اعصاب	۴۵	۴۵
ارتوپدی	۸۳	۷۴
ارولوژی	۳۷	۳۴
جراحی عمومی	۶۹	۶۰
پوست و آمیزشی	۱۷	۱۷
اعصاب و روان	۵۴	۵۱
اطفال	۱۴۹	۱۳۷
عفونی	۲۰	۲۷
قلب	۴۷	۴۳
داخلی	۹۴	۸۶
جمع	۱۲۰۹	۱۱۱۶



سالنامه آماري ۱۳۹۲

دانشگاه علوم پزشکی و خدمات بهداشتی درمانی ایران

جدول ۱۰- توزیع فراوانی کارکنان غیر هیات علمی شاغل در مجتمع آموزشی و درمانی، پژوهشی حضرت رسول اکرم (ص) برحسب رشته شغلی و نوع استخدام در سال ۱۳۹۲

تعداد تخت فعال: میانگین کل سال ۹۲-۶۶۶				نوع بیمارستان: آموزشی و درمانی	رشته شغلی
نوع استخدام					
جمع	طرحی و ضریب کا	قراردادی	رسمی، رسمی، آزمایشی، پیمانی		
۴	۱	۱	۲	روان شناس	رسته بهداشتی درمانی
۳		۱	۲	کارشناس بینایی سنجی	
۰				کاردان / تکنیسین بینایی سنجی	
۶		۱	۵	کارشناس شنوایی شناسی	
۰				کاردان / تکنیسین شنوایی سنجی	
۳۷۶	۴۶	۳۰	۳۰۰	پرستار	
۱۶	۱۰	۴	۲	ماما	
۱۷		۱۱	۶	بهبار	
۱۶۹		۱۶۰	۹	بهدار / کمک بهبار	
۱۰	۱۰			کارشناس اتاق عمل	
۵۶		۲۵	۳۱	کاردان / تکنیسین اتاق عمل	
۲۱	۸	۲	۱۱	کارشناس هوشبری	
۳۶		۱۰	۲۶	کاردان / تکنیسین هوشبری	
۱۳	۴	۵	۴	کارشناس توانبخشی فیزیکی / ارتوپدی / اعضای مصنوعی	
۰				کاردان / تکنیسین توانبخشی فیزیکی	
۲	۲			کارشناس بهداشت محیط	
۰				کاردان / تکنیسین بهداشت محیط	
۸	۳	۱	۴	کارشناس تغذیه / مواد خوراکی، آشامیدنی، آرایشی و بهداشتی	
۰				کاردان / تکنیسین تغذیه و رژیمهای غذایی / مواد خوردنی، آشامیدنی، آرایشی و بهداشتی	
۱۵			۱۵	کارشناس پرتوشناسی / پرتودرمانی / پزشکی هسته ای	
۱			۱	کاردان / تکنیسین پرتوشناسی / پرتودرمانی / پزشکی هسته ای / رادیولوژی	
۲۶	۵	۱۲	۹	کارشناس آزمایشگاه تشخیص طبی / غذا، دارو و بهداشتی / ...	
۲۳		۱۵	۸	کاردان / تکنیسین آزمایشگاه تشخیص طبی / غذا، دارو و بهداشتی / ...	
۰				پزشک عمومی	
۱			۱	داروساز	
۴		۲	۲	مددکار بهداشتی و درمانی	
۲			۲	دندانپزشک	
۷	۲	۲	۳	پزشک متخصص غیرهیات علمی	
۱۸۰			۱۸۰	پزشک متخصص هیات علمی	
۵	۱	۲	۲	کارشناس تجهیزات پزشکی	
۱۸	۱	۵	۱۲	کارشناس پذیرش و مدارک پزشکی	
۳		۱	۲	کاردان پذیرش و مدارک پزشکی	
۹	۴	۳	۲	سایر مشاغل رسته بهداشتی و درمانی	
۲۰۷		۱۸۸	۱۹	رسته خدمات (مشاغل کارگری)	
۱۲۵		۹۱	۳۴	رسته اداری مالی و امور اجتماعی	
۲۱		۱۰	۱۱	رسته شغلی آموزشی فرهنگی	
۱۴		۱۰	۴	رسته فنی مهندسی و فناوری اطلاعات	
۸۵		۸۳	۲	منشی بخش	
۱۴۸۳	۹۷	۶۷۵	۷۱۱	جمع	



جدول ۱۱- توزیع فراوانی کارکنان غیر هیات علمی شاغل در مرکز آموزشی و درمانی حضرت فاطمه (س) برحسب رشته شغلی و نوع استخدام در سال ۱۳۹۲

تعداد تخت فعال: میانگین کل سال ۹۲-۱۰۳				نوع بیمارستان: آموزشی و درمانی
نوع استخدام				رشته شغلی
جمع	طرحی و ضریب کا	قراردادی	رسمی، رسمی آزمایشی، پیمانی	
۰				روان شناس
۰				کارشناس بیناییسنجی
۰				کاردان / تکنیسین بیناییسنجی
۰				کارشناس شنوایی شناسی
۰				کاردان / تکنیسین شنواییسنجی
۷۷	۸	۳	۶۶	پرستار
۰				ماما
۳		۱	۲	بهبود
۱۹		۱۹		بهدار / کمک بهیار
۱۰	۷		۳	کارشناس اتاق عمل
۶		۱	۵	کاردان / تکنیسین اتاق عمل
۱۱	۷	۱	۳	کارشناس هوشبری
۱۰		۴	۶	کاردان / تکنیسین هوشبری
۲			۲	کارشناس توانبخشی فیزیکی / ارتوپدی / اعضای مصنوعی
۰				کاردان / تکنیسین توانبخشی فیزیکی
۱			۱	کارشناس بهداشت محیط
۰				کاردان / تکنیسین بهداشت محیط
۲	۱		۱	کارشناس تغذیه / مواد خوراکی، آشامیدنی، آرایشی و بهداشتی
۰				کاردان / تکنیسین تغذیه و رژیمهای غذایی / مواد خوردنی، آشامیدنی، آرایشی و بهداشتی
۶	۱		۵	کارشناس پرتوشناسی / پرتودرمانی / پزشکی هسته ای
۱		۱		کاردان / تکنیسین پرتوشناسی / پرتودرمانی / پزشکی هسته ای / رادیولوژی
۱۵	۵	۳	۷	کارشناس آزمایشگاه تشخیص طبی / غذا، دارو و بهداشتی / ...
۰				کاردان / تکنیسین آزمایشگاه تشخیص طبی / غذا، دارو و بهداشتی / ...
۶			۶	پزشک عمومی
۰				داروساز
۲	۱		۱	مددکار بهداشتی و درمانی
۱			۱	دندانپزشک
۴		۳	۱	پزشک متخصص غیر هیات علمی
۱۷			۱۷	پزشک متخصص هیات علمی
۱			۱	کارشناس تجهیزات پزشکی
۵			۵	کارشناس پذیرش و مدارک پزشکی
۱		۱		کاردان پذیرش و مدارک پزشکی
۲			۲	سایر مشاغل رشته بهداشتی و درمانی
۵۴		۵۲	۲	رسته خدمات (مشاغل کارگری)
۳۸	۱	۲۵	۱۲	رسته اداری مالی و امور اجتماعی
۱			۱	رسته شغلی آموزشی فرهنگی
۹		۹		رسته فنی مهندسی و فناوری اطلاعات
۱۴		۱۳	۱	منتشی بخش
۳۱۸	۳۱	۱۳۶	۱۵۱	جمع

رسته بهداشتی درمانی



سالنامه آماري ۱۳۹۲

دانشگاه علوم پزشکی و خدمات بهداشتی درمانی ایران

جدول ۱۲- توزیع فراوانی کارکنان غیر هیات علمی شاغل در مرکز آموزشی و درمانی کودکان حضرت علی اصغر (ع) برحسب رشته شغلی و نوع استخدام در سال ۱۳۹۲

تعداد تخت فعال: میانگین کل سال ۹۲-۱۳۱				نوع بیمارستان: آموزشی و درمانی	
نوع استخدام				رشته شغلی	
جمع	طرحی و ضربی کا	قراردادی	رسمی، رسمی آزمایشی، پیمانی		
۰				روان شناس	رسته بهداشتی درمانی
۰				کارشناس بیناییسنجی	
۰				کاردان / تکنیسین بیناییسنجی	
۰				کارشناس شنوایی شناسی	
۰				کاردان / تکنیسین شنواییسنجی	
۱۱۷	۱۲	۵	۱۰۰	پرستار	
۳		۲	۱	ماما	
۷		۲	۵	بهبار	
۱۲		۱۱	۱	بهدار / کمک بهبار	
۵	۳		۲	کارشناس اتاق عمل	
۲			۲	کاردان / تکنیسین اتاق عمل	
۴	۲	۲		کارشناس هوشبری	
۱			۱	کاردان / تکنیسین هوشبری	
۰				کارشناس توانبخشی فیزیکی / ارتوپدی / اعضای مصنوعی	
۰				کاردان / تکنیسین توانبخشی فیزیکی	
۰				کارشناس بهداشت محیط	
۱			۱	کاردان / تکنیسین بهداشت محیط	
۰				کارشناس تغذیه / مواد خوراکی، آشامیدنی، آرایشی و بهداشتی	
۲	۱		۱	کاردان / تکنیسین تغذیه و رژیمهای غذایی / مواد خوردنی، آشامیدنی، آرایشی و بهداشتی	
۸	۱	۱	۶	کارشناس پرتوشناسی / پرتودرمانی / پزشکی هسته ای	
۰				کاردان / تکنیسین پرتوشناسی / پرتودرمانی / پزشکی هسته ای / رادیولوژی	
۱۶	۸		۸	کارشناس آزمایشگاه تشخیص طبی / غذا، دارو و بهداشتی / ...	
۴		۲	۲	کاردان / تکنیسین آزمایشگاه تشخیص طبی / غذا، دارو و بهداشتی / ...	
۰				پزشک عمومی	
۱	۱			داروساز	
۳	۱	۱	۱	مددکار بهداشتی و درمانی	
۱			۱	دندانپزشک	
۱			۱	پزشک متخصص غیر هیات علمی	
۴۰			۴۰	پزشک متخصص هیات علمی	
۱		۱		کارشناس تجهیزات پزشکی	
۶		۲	۴	کارشناس پذیرش و مدارک پزشکی	
۳		۱	۲	کاردان پذیرش و مدارک پزشکی	
۷	۲	۲	۳	سایر مشاغل رسته بهداشتی و درمانی	
۷۸		۷۷	۱	رسته خدمات (مشاغل کارگری)	
۲۰		۱۰	۱۰	رسته اداری مالی و امور اجتماعی	
۴			۴	رسته شغلی آموزشی فرهنگی	
۱			۱	رسته فنی مهندسی و فناوری اطلاعات	
۱۷		۱۷		منشی بخش	
۲۶۵	۳۱	۱۳۶	۱۹۸	جمع	



سالنامه آمار ۱۳۹۲

دانشگاه علوم پزشکی و خدمات بهداشتی درمانی ایران

جدول ۱۳ - توزیع فراوانی کارکنان غیر هیات علمی شاغل در مرکز آموزشی و درمانی شهید اکبر آبادی برحسب رشته شغلی و نوع استخدام در سال ۱۳۹۲

تعداد تخت فعال: میانگین کل سال ۹۲-۲۱۳				نوع بیمارستان: آموزشی و درمانی	
نوع استخدام				رشته شغلی	
جمع	طرحی و ضریب کا	قراردادی	رسمی، رسمی آزمایشی، پیمانی		
۰				روان شناس	
۰				کارشناس بینایی سنجی	
۰				کاردان / تکنیسین بینایی سنجی	
۰				کارشناس شنوایی شناسی	
۰				کاردان / تکنیسین شنوایی سنجی	
۸۶	۶	۱	۷۹	پرستار	
۹۱	۴۰	۱۰	۴۱	ماما	
۷			۷	بهبار	
۲			۲	بهدار / کمک بهبار	
۰				کارشناس اتاق عمل	
۴	۲	۱	۱	کاردان / تکنیسین اتاق عمل	
۷	۳		۴	کارشناس هوشبری	
۵			۵	کاردان / تکنیسین هوشبری	
۰				کارشناس توانبخشی فیزیکی / ارتوپدی / اعضای مصنوعی	
۰				کاردان / تکنیسین توانبخشی فیزیکی	
۰				کارشناس بهداشت محیط	
۰				کاردان / تکنیسین بهداشت محیط	
۲	۲			کارشناس تغذیه / مواد خوراکی، آشامیدنی، آرایشی و بهداشتی	
۰				کاردان / تکنیسین تغذیه و رژیمهای غذایی / مواد خوردنی، آشامیدنی، آرایشی و بهداشتی	
۰				کارشناس پرتوشناسی / پرتودرمانی / پزشکی هسته ای	
۰				کاردان / تکنیسین پرتوشناسی / پرتودرمانی / پزشکی هسته ای / رادیولوژی	
۳		۳		کارشناس آزمایشگاه تشخیص طبی / غذا، دارو و بهداشتی / ...	
۰				کاردان / تکنیسین آزمایشگاه تشخیص طبی / غذا، دارو و بهداشتی / ...	
۰				پزشک عمومی	
۰				داروساز	
۲	۱	۱		مددکار بهداشتی و درمانی	
۰				دندانپزشک	
۱۹		۱۶	۳	پزشک متخصص غیر هیات علمی	
۲۵			۲۵	پزشک متخصص هیات علمی	
۱		۱		کارشناس تجهیزات پزشکی	
۴		۱	۳	کارشناس پذیرش و مدارک پزشکی	
۳		۳		کاردان پذیرش و مدارک پزشکی	
۱۵		۱	۱۴	سایر مشاغل رشته بهداشتی و درمانی	
۱۲۲		۱۲۲		رسته خدمات (مشاغل کارگری)	
۴۴		۳۴	۱۰	رسته اداری مالی و امور اجتماعی	
۳		۲	۱	رسته شغلی آموزشی فرهنگی	
۲		۱	۱	رسته فنی مهندسی و فناوری اطلاعات	
۱۳		۱۲	۱	منشی بخش	
۴۶۰	۵۴	۲۰۹	۱۹۷	جمع	

رسته بهداشتی درمانی



سالنامه آماری ۱۳۹۲

دانشگاه علوم پزشکی و خدمات بهداشتی درمانی ایران

جدول ۱۴- توزیع فراوانی کارکنان غیر هیات علمی شاغل در مرکز آموزشی و درمانی شهید مطهری برحسب رشته شغلی و نوع استخدام در سال ۱۳۹۲

تعداد تخت فعال؛ میانگین کل سال ۹۲-۱۰۴				نوع بیمارستان؛ آموزشی و درمانی	
نوع استخدام				رشته شغلی	
جمع	طرحی و ضریب کا	قراردادی	رسمی، رسمی آزمایشی، پیمانی		
۰				روان شناس	
۰				کارشناس بینایی سنجی	
۰				کاردان / تکنیسین بینایی سنجی	
۰				کارشناس شنوایی شناسی	
۰				کاردان / تکنیسین شنوایی سنجی	
۱۰۹	۲۳	۹	۷۷	پرستار	
۰				ماما	
۱۱			۱۱	بهبود	
۲۵		۲۲	۳	بهدار / کمک بهبود	
۱	۱			کارشناس اتاق عمل	
۱۲		۱	۱۱	کاردان / تکنیسین اتاق عمل	
۲	۲			کارشناس هوشبری	
۵			۵	کاردان / تکنیسین هوشبری	
۷	۱		۶	کارشناس توانبخشی فیزیکی / ارتوپدی / اعضای مصنوعی	
۰				کاردان / تکنیسین توانبخشی فیزیکی	
۲	۲			کارشناس بهداشت محیط	
۱			۱	کاردان / تکنیسین بهداشت محیط	
۲		۱	۱	کارشناس تغذیه / مواد خوراکی، آشامیدنی، آرایشی و بهداشتی	
۰				کاردان / تکنیسین تغذیه و رژیم‌های غذایی / مواد خوردنی، آشامیدنی، آرایشی و بهداشتی	
۸			۸	کارشناس پرتوشناسی / پرتودرمانی / پزشکی هسته ای	
۱			۱	کاردان / تکنیسین پرتوشناسی / پرتودرمانی / پزشکی هسته ای / رادیولوژی	
۱۴	۳	۶	۵	کارشناس آزمایشگاه تشخیص طبی / غذا، دارو و بهداشتی / ...	
۰				کاردان / تکنیسین آزمایشگاه تشخیص طبی / غذا، دارو و بهداشتی / ...	
۷			۷	پزشک عمومی	
۰				داروساز	
۳	۲		۱	مددکار بهداشتی و درمانی	
۰				دندانپزشک	
۶			۶	پزشک متخصص غیرهیات علمی	
۱۳			۱۳	پزشک متخصص هیات علمی	
۱			۱	کارشناس تجهیزات پزشکی	
۷	۲	۱	۴	کارشناس پذیرش و مدارک پزشکی	
۰				کاردان پذیرش و مدارک پزشکی	
۱		۱		سایر مشاغل رشته بهداشتی و درمانی	
۷۸		۷۸		رسته خدمات (مشاغل کارگری)	
۳۳		۲۱	۱۲	رسته اداری مالی و امور اجتماعی	
۳		۱	۲	رسته شغلی آموزشی فرهنگی	
۱۱		۱۱		رسته فنی مهندسی و فناوری اطلاعات	
۱۲		۱۱	۱	منشی بخش	
۳۷۵	۳۶	۱۶۳	۱۷۶	جمع	

رشته بهداشتی درمانی



سالنامه آماري ۱۳۹۲

دانشگاه علوم پزشکی و خدمات بهداشتی درمانی ایران

جدول ۱۵- توزیع فراوانی کارکنان غیر هیات علمی شاغل در مرکز آموزشی و درمانی شهید هاشمی نژاد برحسب رشته شغلی و نوع استخدام در سال ۱۳۹۲

تعداد تخت فعال: میانگین کل سال ۹۲-۱۳۱				نوع بیمارستان: آموزشی و درمانی	
نوع استخدام				رشته شغلی	
جمع	طرحی و ضربی کا	قراردادی	رسمی، رسمی آزمایشی، پیمانی		
۰				روان شناس	
۰				کارشناس بینایی سنجی	
۰				کاردان / تکنیسین بینایی سنجی	
۰				کارشناس شنوایی شناسی	
۰				کاردان / تکنیسین شنوایی سنجی	
۱۴۲	۲۲	۱۹	۱۰۱	پرستار	
۰				ماما	
۵			۵	بهیار	
۱۳	۱	۱۱	۱	بهدار / کمک بهیار	
۲	۱	۱		کارشناس اتاق عمل	
۱۴		۸	۶	کاردان / تکنیسین اتاق عمل	
۲			۲	کارشناس هوشبری	
۱۱		۷	۴	کاردان / تکنیسین هوشبری	
۰				کارشناس توانبخشی فیزیکی / ارتوپدی / اعضای مصنوعی	
۱		۱		کاردان / تکنیسین توانبخشی فیزیکی	
۱		۱		کارشناس بهداشت محیط	
۰				کاردان / تکنیسین بهداشت محیط	
۱		۱		کارشناس تغذیه / مواد خوراکی، آشامیدنی، آرایشی و بهداشتی	
۰				کاردان / تکنیسین تغذیه و رژیمهای غذایی / مواد خوردنی، آشامیدنی، آرایشی و بهداشتی	
۴		۴		کارشناس پرتوشناسی / پرتودرمانی / پزشکی هسته ای	
۰				کاردان / تکنیسین پرتوشناسی / پرتودرمانی / پزشکی هسته ای / رادیولوژی	
۶	۱	۴	۱	کارشناس آزمایشگاه تشخیص طبی / غذا، دارو و بهداشتی / ...	
۶		۶		کاردان / تکنیسین آزمایشگاه تشخیص طبی / غذا، دارو و بهداشتی / ...	
۰				پزشک عمومی	
۲		۲		داروساز	
۰				مددکار بهداشتی و درمانی	
۰				دندانپزشک	
۰				پزشک متخصص غیر هیات علمی	
۲۵			۲۵	پزشک متخصص هیات علمی	
۱			۱	کارشناس تجهیزات پزشکی	
۴		۳	۱	کارشناس پذیرش و مدارک پزشکی	
۰				کاردان پذیرش و مدارک پزشکی	
۰				سایر مشاغل رشته بهداشتی و درمانی	
۵۵		۵۵		رسته خدمات (مشاغل کارگری)	
۴۲	۱	۳۰	۱۱	رسته اداری مالی و امور اجتماعی	
۲۹		۲۸	۱	رسته شغلی آموزشی فرهنگی	
۰				رسته فنی مهندسی و فناوری اطلاعات	
۰				منشی بخش	
۳۶۶	۲۶	۱۸۱	۱۵۹	جمع	

رسته بهداشتی درمانی



سالنامه آماری ۱۳۹۲

دانشگاه علوم پزشکی و خدمات بهداشتی درمانی ایران

جدول ۱۶- توزیع فراوانی کارکنان غیر هیات علمی شاغل در مرکز آموزشی و درمانی شفا بحیثیاتیان برحسب رشته شغلی و نوع استخدام در سال ۱۳۹۲

تعداد تحت فعال: میانگین کل سال ۹۲-۱۵۰				نوع بیمارستان: آموزشی و درمانی	
نوع استخدام				رشته شغلی	
جمع	طرحی و ضریب کا	قراردادی	رسمی، رسمی آزمایشی، پیمانی		
۰				روان شناس	
۰				کارشناس بینایی سنجی	
۰				کاردان / تکنیسین بینایی سنجی	
۰				کارشناس شنوایی شناسی	
۰				کاردان / تکنیسین شنوایی سنجی	
۱۰۹	۱۳	۱	۹۵	پرستار	
۰				ماما	
۵	۱		۴	بهبود	
۵۵		۵۵		بهدار / کمک بهیار	
۴	۴			کارشناس اتاق عمل	
۷			۷	کاردان / تکنیسین اتاق عمل	
۶	۵		۱	کارشناس هوشبری	
۹			۹	کاردان / تکنیسین هوشبری	
۴			۴	کارشناس توانبخشی فیزیکی / ارتوپدی / اعضای مصنوعی	
۰				کاردان / تکنیسین توانبخشی فیزیکی	
۱			۱	کارشناس بهداشت محیط	
۰				کاردان / تکنیسین بهداشت محیط	
۲	۱		۱	کارشناس تغذیه / مواد خوراکی، آشامیدنی، آرایشی و بهداشتی	
۰				کاردان / تکنیسین تغذیه و رژیمهای غذایی / مواد خوردنی، آشامیدنی، آرایشی و بهداشتی	
۰				کارشناس پرتوشناسی / پرتودرمانی / پزشکی هسته ای	
۲۳	۹	۵	۹	کاردان / تکنیسین پرتوشناسی / پرتودرمانی / پزشکی هسته ای / رادیولوژی	
۷	۲	۳	۲	کارشناس آزمایشگاه تشخیص طبی / غذا، دارو و بهداشتی / ...	
۶		۱	۵	کاردان / تکنیسین آزمایشگاه تشخیص طبی / غذا، دارو و بهداشتی / ...	
۰				پزشک عمومی	
۱	۱			داروساز	
۳	۱		۲	مددکار بهداشتی و درمانی	
۰				دندانپزشک	
۶	۱		۵	پزشک متخصص غیر هیات علمی	
۱۷			۱۷	پزشک متخصص هیات علمی	
۲		۱	۱	کارشناس تجهیزات پزشکی	
۶	۱	۱	۴	کارشناس پذیرش و مدارک پزشکی	
۱			۱	کاردان پذیرش و مدارک پزشکی	
۰				سایر مشاغل رشته بهداشتی و درمانی	
۶۷		۶۴	۳	رسته خدمات (مشاغل کارگری)	
۲۳		۲۱	۱۲	رسته اداری مالی و امور اجتماعی	
۵		۳	۲	رسته شغلی آموزشی فرهنگی	
۳		۳		رسته فنی مهندسی و فناوری اطلاعات	
۴		۳	۱	منشی بخش	
۳۸۶	۳۹	۱۶۱	۱۸۶	جمع	

رسته بهداشتی درمانی



سالنامه آمار ۱۳۹۲

دانشگاه علوم پزشکی و خدمات بهداشتی درمانی ایران

جدول ۱۷- توزیع فراوانی کارکنان غیر هیات علمی شاغل در مرکز آموزشی و درمانی روانپزشکی ایران برحسب رشته شغلی و نوع استخدام در سال ۱۳۹۲

تعداد تخت فعال: میانگین کل سال ۹۲-۱۵۵				نوع بیمارستان: آموزشی و درمانی	
نوع استخدام				رشته شغلی	
جمع	طرحی و ضریب کا	قراردادی	رسمی، رسمی آزمایشی، پیمانی		
۱۲	۳	۴	۵	روان شناس	
۰				کارشناس بینایی سنجی	
۰				کاردان/ تکنیسین بینایی سنجی	
۰				کارشناس شنوایی شناسی	
۰				کاردان/ تکنیسین شنوایی سنجی	
۸۲	۸	۹	۶۵	پرستار	
۰				ماما	
۶			۶	بهیار	
۰				بهدار/ کمک بهیار	
۰				کارشناس اتاق عمل	
۰				کاردان / تکنیسین اتاق عمل	
۰				کارشناس هوشبری	
۱	۱			کاردان / تکنیسین هوشبری	
۰				کارشناس توانبخشی فیزیکی / ارتوپدی / اعضای مصنوعی	
۰				کاردان / تکنیسین توانبخشی فیزیکی	
۱			۱	کارشناس بهداشت محیط	
۰				کاردان / تکنیسین بهداشت محیط	
۱		۱		کارشناس تغذیه / مواد خوراکی، آشامیدنی، آرایشی و بهداشتی	
۱			۱	کاردان / تکنیسین تغذیه و رژیمهای غذایی / مواد خوردنی، آشامیدنی، آرایشی و بهداشتی	
۰				کارشناس پرتوشناسی / پرتودرمانی / پزشکی هسته ای	
۰				کاردان / تکنیسین پرتوشناسی / پرتودرمانی / پزشکی هسته ای / رادیولوژی	
۶	۱	۱	۴	کارشناس آزمایشگاه تشخیص طبی / غذا، دارو و بهداشتی / ...	
۳			۳	کاردان / تکنیسین آزمایشگاه تشخیص طبی / غذا، دارو و بهداشتی / ...	
۰				پزشک عمومی	
۱			۱	داروساز	
۳	۱		۲	مددکار بهداشتی و درمانی	
۱			۱	دندانپزشک	
۱			۱	پزشک متخصص غیر هیات علمی	
۸			۸	پزشک متخصص هیات علمی	
۱			۱	کارشناس تجهیزات پزشکی	
۶		۲	۴	کارشناس پذیرش و مدارک پزشکی	
۰				کاردان پذیرش و مدارک پزشکی	
۳	۱	۱	۱	سایر مشاغل رشته بهداشتی و درمانی	
۲۹		۲۹		رسته خدمات (مشاغل کارگری)	
۳۷		۲۶	۱۱	رسته اداری مالی و امور اجتماعی	
۰				رسته شغلی آموزشی فرهنگی	
۷		۷		رسته فنی مهندسی و فناوری اطلاعات	
۷	۳	۴		منشی بخش	
۲۱۷	۱۸	۸۴	۱۱۵	جمع	

رسته بهداشتی درمانی



سالنامه آماري ۱۳۹۲

دانشگاه علوم پزشکی و خدمات بهداشتی درمانی ایران

جدول ۱۸- توزیع فراوانی کارکنان غیر هیات علمی شاغل در مرکز آموزشی و درمانی فیروزگر برحسب رشته شغلی و نوع استخدام در سال ۱۳۹۲

تعداد تخت فعال: میانگین کل سال ۹۲-۳۶۵				نوع بیمارستان: آموزشی و درمانی	
نوع استخدام				رشته شغلی	
جمع	طرحی و ضریب کا	قراردادی	رسمی، رسمی آزمایشی، پیمانی		
۱			۱	روان شناس	
۰				کارشناس بینایی سنجی	
۱			۱	کاردان / تکنیسین بینایی سنجی	
۰				کارشناس شنوایی شناسی	
۰				کاردان / تکنیسین شنوایی سنجی	
۲۸۳	۴۸	۸۰	۱۵۵	پرستار	
۸	۲	۴	۲	ماما	
۳			۳	بهیار	
۱۴۹		۱۴۹		بهدار / کمک بهیار	
۵	۵			کارشناس اتاق عمل	
۲۸	۲	۱۷	۹	کاردان / تکنیسین اتاق عمل	
۹	۳	۳	۳	کارشناس هوشبری	
۱۶	۱	۱۲	۳	کاردان / تکنیسین هوشبری	
۴		۲	۲	کارشناس توانبخشی فیزیکی / ارتوپدی / اعضای مصنوعی	
۰				کاردان / تکنیسین توانبخشی فیزیکی	
۱		۱		کارشناس بهداشت محیط	
۰				کاردان / تکنیسین بهداشت محیط	
۰				کارشناس تغذیه / مواد خوراکی، آشامیدنی، آرایشی و بهداشتی	
۳	۱	۲		کاردان / تکنیسین تغذیه و رژیمهای غذایی / مواد خوردنی، آشامیدنی، آرایشی و بهداشتی	
۰				کارشناس پرتوشناسی / پرتودرمانی / پزشکی هسته ای	
۰				کاردان / تکنیسین پرتوشناسی / پرتودرمانی / پزشکی هسته ای / رادیولوژی	
۱			۱	کارشناس آزمایشگاه تشخیص طبی / غذا، دارو و بهداشتی / ...	
۱			۱	کاردان / تکنیسین آزمایشگاه تشخیص طبی / غذا، دارو و بهداشتی / ...	
۳		۲	۱	پزشک عمومی	
۱		۱		داروساز	
۲		۱	۱	مددکار بهداشتی و درمانی	
۲			۲	دندانپزشک	
۳	۲	۱		پزشک متخصص غیر هیات علمی	
۸۳	۹		۷۴	پزشک متخصص هیات علمی	
۲		۱	۱	کارشناس تجهیزات پزشکی	
۱۲	۲	۴	۶	کارشناس پذیرش و مدارک پزشکی	
۰				کاردان پذیرش و مدارک پزشکی	
۹	۱	۵	۳	سایر مشاغل رشته بهداشتی و درمانی	
۱۰۵		۱۰۴	۱	رسته خدمات (مشاغل کارگری)	
۳۶		۲۴	۱۲	رسته اداری مالی و امور اجتماعی	
۸		۷	۱	رسته شغلی آموزشی فرهنگی	
۶		۵	۱	رسته فنی مهندسی و فناوری اطلاعات	
۳۶		۳۶		مثنی بخش	
۸۲۱	۷۶	۴۶۱	۲۸۴	جمع	

رشته بهداشتی درمانی



سالنامه آمار ۱۳۹۲

دانشگاه علوم پزشکی و خدمات بهداشتی درمانی ایران

جدول ۱۹- توزیع فراوانی کارکنان غیر هیات علمی شاغل در بیمارستان شهدای هفتم تیر برحسب رشته شغلی و نوع استخدام در سال ۱۳۹۲

تعداد تخت فعال: میانگین کل سال ۹۲-۱۱۳				نوع بیمارستان: درمانی	
نوع استخدام				رشته شغلی	
جمع	طرحی و ضریب کا	قراردادی	رسمی، رسمی، آزمایشی، پیمانی		
۰				روان شناس	
۰				کارشناس بینایی سنجی	
۰				کاردان/ تکنیسین بینایی سنجی	
۰				کارشناس شنوایی شناسی	
۰				کاردان/ تکنیسین شنوایی سنجی	
۱۰۲	۱۶	۷	۷۹	پرستار	
۱۸	۳	۵	۱۰	ماما	
۱۳		۸	۵	بهبار	
۳۳		۳۲	۱	بهدار/ کمک بهبار	
۲	۱	۱		کارشناس اتاق عمل	
۱۶		۳	۱۳	کاردان / تکنیسین اتاق عمل	
۲	۱	۱		کارشناس هوشبری	
۱۰		۲	۸	کاردان / تکنیسین هوشبری	
۰				کارشناس توانبخشی فیزیکی / ارتوپدی / اعضای مصنوعی	
۰				کاردان / تکنیسین توانبخشی فیزیکی	
۲		۱	۱	کارشناس بهداشت محیط	
۰				کاردان / تکنیسین بهداشت محیط	
۱	۱			کارشناس تغذیه / مواد خوراکی، آشامیدنی، آرایشی و بهداشتی	
۰				کاردان / تکنیسین تغذیه و رژیمهای غذایی / مواد خوردنی، آشامیدنی، آرایشی و بهداشتی	
۸	۲	۳	۳	کارشناس پرتوشناسی / پرتودرمانی / پزشکی هسته ای	
۱			۱	کاردان / تکنیسین پرتوشناسی / پرتودرمانی / پزشکی هسته ای / رادیولوژی	
۱۲	۵	۶	۱	کارشناس آزمایشگاه تشخیص طبی / غذا، دارو و بهداشتی / ...	
۷	۱	۱	۵	کاردان / تکنیسین آزمایشگاه تشخیص طبی / غذا، دارو و بهداشتی / ...	
۱۰			۱۰	پزشک عمومی	
۱	۱			داروساز	
۲		۱	۱	مددکار بهداشتی و درمانی	
۰				دندانپزشک	
۲۹	۷		۲۲	پزشک متخصص غیر هیات علمی	
۰				پزشک متخصص هیات علمی	
۲			۲	کارشناس تجهیزات پزشکی	
۵			۵	کارشناس پذیرش و مدارک پزشکی	
۱			۱	کاردان پذیرش و مدارک پزشکی	
۴		۴		سایر مشاغل رشته بهداشتی و درمانی	
۴۰		۴۰		رسته خدمات (مشاغل کارگری)	
۵۲		۳۹	۱۳	رسته اداری مالی و امور اجتماعی	
۶		۵	۱	رسته شغلی آموزشی فرهنگی	
۹		۹		رسته فنی مهندسی و فناوری اطلاعات	
۲۰		۲۰		منشی بخش	
۴۰۸	۳۸	۱۸۸	۱۸۲	جمع	

رسته بهداشتی درمانی



جدول ۲۰- توزیع فراوانی کارکنان غیر هیات علمی شاغل در بیمارستان شهدای یافت آباد برحسب رشته شغلی و نوع استخدام در سال ۱۳۹۲

تعداد تخت فعال: میانگین کل سال ۹۲-۲۱۴				نوع بیمارستان: درمانی	
نوع استخدام				رشته شغلی	
جمع	طرحی و ضریب کا	قراردادی	رسمی، رسمی آزمایشی، پیمانی		
۰				روان شناس	
۰				کارشناس بینایی سنجی	
۰				کاردان / تکنیسین بینایی سنجی	
۰				کارشناس شنوایی شناسی	
۰				کاردان / تکنیسین شنوایی سنجی	
۵۹	۱۱	۱۶	۳۲	پرستار	
۵		۵		ماما	
۲۳		۱۸	۵	بهبود	
۷۱		۶۹	۲	بهدار / کمک بهیار	
۲	۲			کارشناس اتاق عمل	
۲۱		۵	۱۶	کاردان / تکنیسین اتاق عمل	
۴	۳		۱	کارشناس هوشبری	
۱۹		۸	۱۱	کاردان / تکنیسین هوشبری	
۱			۱	کارشناس توانبخشی فیزیکی / ارتوپدی / اعضای مصنوعی	
۰				کاردان / تکنیسین توانبخشی فیزیکی	
۲	۱		۱	کارشناس بهداشت محیط	
۰				کاردان / تکنیسین بهداشت محیط	
۱			۱	کارشناس تغذیه / مواد خوراکی، آشامیدنی، آرایشی و بهداشتی	
۶		۴	۲	کاردان / تکنیسین تغذیه و رژیمهای غذایی / مواد خوردنی، آشامیدنی، آرایشی و بهداشتی	
۱			۱	کارشناس پرتوشناسی / پرتودرمانی / پزشکی هسته ای	
۴		۴		کاردان / تکنیسین پرتوشناسی / پرتودرمانی / پزشکی هسته ای / رادیولوژی	
۱		۱		کارشناس آزمایشگاه تشخیص طبی / غذا، دارو و بهداشتی / ...	
۰				کاردان / تکنیسین آزمایشگاه تشخیص طبی / غذا، دارو و بهداشتی / ...	
۰				پزشک عمومی	
۱			۱	داروساز	
۳		۳		مددکار بهداشتی و درمانی	
۰				دندانپزشک	
۵۳	۵	۲۷	۲۱	پزشک متخصص غیر هیات علمی	
۷			۷	پزشک متخصص هیات علمی	
۵		۴	۱	کارشناس تجهیزات پزشکی	
۹		۲	۷	کارشناس پذیرش و مدارک پزشکی	
۱			۱	کاردان پذیرش و مدارک پزشکی	
۰				سایر مشاغل رشته بهداشتی و درمانی	
۱۴۴		۱۲۵	۱۹	رسته خدمات (مشاغل کارگری)	
۵۹		۵۰	۹	رسته اداری مالی و امور اجتماعی	
۰				رسته شغلی آموزشی فرهنگی	
۲		۲		رسته فنی مهندسی و فناوری اطلاعات	
۲۷		۲۳	۴	منشی بخش	
۵۳۱	۲۲	۳۶۶	۱۴۳	جمع	

رسته بهداشتی درمانی



سالنامه آمار ۱۳۹۲

دانشگاه علوم پزشکی و خدمات بهداشتی درمانی ایران

جدول ۲۱- توزیع فراوانی کارکنان غیر هیات علمی شاغل در بیمارستان کودکان شهید فهمیده برحسب رشته شغلی و نوع استخدام در سال ۱۳۹۲

تعداد تخت فعال: میانگین کل سال ۹۲-۳۸				نوع بیمارستان: درمانی	
نوع استخدام				رشته شغلی	
جمع	طرحی و ضریب کا	قراردادی	رسمی، رسمی، آزمایشی، پیمانی		
۱			۱	روان شناس	رسته بهداشتی درمانی
۰				کارشناس بینایی سنجی	
۰				کاردان / تکنیسین بینایی سنجی	
۰				کارشناس شنوایی شناسی	
۰				کاردان / تکنیسین شنوایی سنجی	
۳۰	۷	۱	۲۲	پرستار	
۰				ماما	
۲			۲	بهبار	
۷		۷		بهدار / کمک بهبار	
۰				کارشناس اتاق عمل	
۰				کاردان / تکنیسین اتاق عمل	
۰				کارشناس هوشبری	
۰				کاردان / تکنیسین هوشبری	
۰				کارشناس توانبخشی فیزیکی / ارتوپدی / اعضای مصنوعی	
۰				کاردان / تکنیسین توانبخشی فیزیکی	
۰				کارشناس بهداشت محیط	
۰				کاردان / تکنیسین بهداشت محیط	
۱			۱	کارشناس تغذیه مواد خوراکی، آشامیدنی، آرایشی و بهداشتی	
۰				کاردان / تکنیسین تغذیه و رژیم‌های غذایی / مواد خوردنی، آشامیدنی، آرایشی و بهداشتی	
۰				کارشناس پرتوشناسی / پرتودرمانی / پزشکی هسته ای	
۰				کاردان / تکنیسین پرتوشناسی / پرتودرمانی / پزشکی هسته ای / رادیولوژی	
۰				کارشناس آزمایشگاه تشخیص طبی / غذا، دارو و بهداشتی / ...	
۰				کاردان / تکنیسین آزمایشگاه تشخیص طبی / غذا، دارو و بهداشتی / ...	
۰				پزشک عمومی	
۳	۲	۱		داروساز	
۱		۱		مددکار بهداشتی و درمانی	
۰				دندانپزشک	
۰				پزشک متخصص غیر هیات علمی	
۰				پزشک متخصص هیات علمی	
۰				کارشناس تجهیزات پزشکی	
۳		۲	۱	کارشناس پذیرش و مدارک پزشکی	
۰				کاردان پذیرش و مدارک پزشکی	
۰				سایر مشاغل رسته بهداشتی و درمانی	
۸		۸		رسته خدمات (مشاغل کارگری)	
۳۱		۲۱	۱۰	رسته اداری مالی و امور اجتماعی	
۰				رسته شغلی آموزشی فرهنگی	
۱		۱		رسته فنی مهندسی و فناوری اطلاعات	
۱		۱		منشی بخش	
۸۹	۹	۴۳	۳۷	جمع	



سالنامه آماری ۱۳۹۲

دانشگاه علوم پزشکی و خدمات بهداشتی درمانی ایران

جدول ۲۲- توزیع فراوانی کارکنان غیر هیات علمی شاغل در بیمارستان فیروز آبادی برحسب رشته شغلی و نوع استخدام در سال ۱۳۹۲

تعداد تخت فعال: میانگین کل سال ۹۲-۲۰۰۰				نوع بیمارستان: درمانی
نوع استخدام				رشته شغلی
جمع	طرحی و ضریب کا	قراردادی	رسمی، رسمی آزمایشی، پیمانی	
۱			۱	روان شناس
۲			۲	کارشناس بینایی سنجی
۰				کاردان / تکنیسین بینایی سنجی
۱			۱	کارشناس شنوایی شناسی
۰				کاردان / تکنیسین شنوایی سنجی
۱۳۹	۲۹	۸	۱۰۲	پرستار
۱۷	۴	۳	۱۰	ماما
۱۵		۵	۱۰	بهبار
۴۵		۴۲	۲	بهدار / کمک بهبار
۰				کارشناس اتاق عمل
۱۴			۱۴	کاردان / تکنیسین اتاق عمل
۱			۱	کارشناس هوشبری
۱۳			۱۳	کاردان / تکنیسین هوشبری
۴		۳	۱	کارشناس توانبخشی فیزیکی / ارتوپدی / اعضای مصنوعی
۰				کاردان / تکنیسین توانبخشی فیزیکی
۰				کارشناس بهداشت محیط
۱			۱	کاردان / تکنیسین بهداشت محیط
۲	۱	۱		کارشناس تغذیه / مواد خوراکی، آشامیدنی، آرایشی و بهداشتی
۰				کاردان / تکنیسین تغذیه و رژیمهای غذایی / مواد خوردنی، آشامیدنی، آرایشی و بهداشتی
۷			۷	کارشناس پرتوشناسی / پرتودرمانی / پزشکی هسته ای
۱			۱	کاردان / تکنیسین پرتوشناسی / پرتودرمانی / پزشکی هسته ای / رادیولوژی
۶			۶	کارشناس آزمایشگاه تشخیص طبی / غذا، دارو و بهداشتی / ...
۷			۷	کاردان / تکنیسین آزمایشگاه تشخیص طبی / غذا، دارو و بهداشتی / ...
۸			۸	پزشک عمومی
۱			۱	داروساز
۳	۱		۲	مددکار بهداشتی و درمانی
۰				دندانپزشک
۵۲	۱۰		۴۲	پزشک متخصص غیر هیات علمی
۱	۱			پزشک متخصص هیات علمی
۱			۱	کارشناس تجهیزات پزشکی
۴			۴	کارشناس پذیرش و مدارک پزشکی
۰				کاردان پذیرش و مدارک پزشکی
۰				سایر مشاغل رسته بهداشتی و درمانی
۱۰۵		۱۰۳	۲	رسته خدمات (مشاغل کارگری)
۰				رسته اداری مالی و امور اجتماعی
۲			۲	رسته شغلی آموزشی فرهنگی
۲			۲	رسته فنی مهندسی و فناوری اطلاعات
۲۱		۱۹	۲	منشی بخش
۴۷۶	۴۶	۱۸۵	۲۴۵	جمع

رسته بهداشتی درمانی



سالنامه آمار ۱۳۹۲

دانشگاه علوم پزشکی و خدمات بهداشتی درمانی ایران

جدول ۲۳- توزیع فراوانی کارکنان غیر هیات علمی شاغل در بیمارستان لولاگر برحسب رشته شغلی و نوع استخدام در سال ۱۳۹۲

تعداد تحت فعال: میانگین کل سال ۹۲-۸۱				نوع بیمارستان: درمانی	
نوع استخدام				رشته شغلی	
جمع	طرحی و ضریب کا	قراردادی	رسمی، رسمی آزمایشی، پیمانی		
۰				روان شناس	رسته بهداشتی درمانی
۰				کارشناس بینایی سنجی	
۰				کاردان / تکنیسین بینایی سنجی	
۰				کارشناس شنوایی شناسی	
۰				کاردان / تکنیسین شنوایی سنجی	
۶۲	۱۸	۲	۴۲	پرستار	
۱۷	۳	۱	۱۳	ماما	
۲			۲	بهبار	
۱۶		۱۵	۱	بهدار / کمک بهبار	
۲	۲			کارشناس اتاق عمل	
۶		۲	۴	کاردان / تکنیسین اتاق عمل	
۴	۳	۱		کارشناس هوشبری	
۶		۱	۵	کاردان / تکنیسین هوشبری	
۰				کارشناس توانبخشی فیزیکی / ارتوپدی / اعضای مصنوعی	
۰				کاردان / تکنیسین توانبخشی فیزیکی	
۱	۱			کارشناس بهداشت محیط	
۰				کاردان / تکنیسین بهداشت محیط	
۱			۱	کارشناس تغذیه / مواد خوراکی، آشامیدنی، آرایشی و بهداشتی	
۰				کاردان / تکنیسین تغذیه و رژیمهای غذایی / مواد خوردنی، آشامیدنی، آرایشی و بهداشتی	
۰				کارشناس پروتوسناسی / پرتودرمانی / پزشکی هسته ای	
۱			۱	کاردان / تکنیسین پروتوسناسی / پرتودرمانی / پزشکی هسته ای / رادیولوژی	
۲		۱	۱	کارشناس آزمایشگاه تشخیص طبی / غذا، دارو و بهداشتی / ...	
۰				کاردان / تکنیسین آزمایشگاه تشخیص طبی / غذا، دارو و بهداشتی / ...	
۱۲		۳	۹	پزشک عمومی	
۱			۱	داروساز	
۱	۱			مددکار بهداشتی و درمانی	
۱			۱	دندانپزشک	
۴۹	۲	۱۸	۲۹	پزشک متخصص غیر هیات علمی	
۰				پزشک متخصص هیات علمی	
۱			۱	کارشناس تجهیزات پزشکی	
۴		۱	۳	کارشناس پذیرش و مدارک پزشکی	
۰				کاردان پذیرش و مدارک پزشکی	
۱			۱	سایر مشاغل رسته بهداشتی و درمانی	
۲۷		۲۴	۳	رسته خدمات (مشاغل کارگری)	
۲۵		۹	۱۶	رسته اداری مالی و امور اجتماعی	
۰				رسته شغلی آموزشی فرهنگی	
۲			۲	رسته فنی مهندسی و فناوری اطلاعات	
۸		۸		منشی بخش	
۲۵۲	۳۰	۸۶	۱۳۶	جمع	



سالنامه آماری ۱۳۹۲

دانشگاه علوم پزشکی و خدمات بهداشتی درمانی ایران

جدول ۲۴- توزیع فراوانی کارکنان غیر هیات علمی شاغل در بیمارستان امام سجاد (ع) شهریار برحسب رشته شغلی و نوع استخدام در سال ۱۳۹۲

تعداد تخت فعال: میانگین کل سال ۹۲-۱۳۸				نوع بیمارستان: درمانی
نوع استخدام				رشته شغلی
جمع	طرحی و ضریب کا	قراردادی	رسمی، رسمی، آزمایشی، پیمانی	
۰				روان شناس
۰				کارشناس بینایی سنجی
۰				کاردان / تکنیسین بینایی سنجی
۰				کارشناس شنوایی شناسی
۰				کاردان / تکنیسین شنوایی سنجی
۱۲۸	۲۸	۶	۹۴	پرستار
۲۳	۷	۳	۱۳	ماما
۸			۸	بهبود
۴		۴		بهدار / کمک بهبود
۲	۲			کارشناس اتاق عمل
۱۴		۲	۱۲	کاردان / تکنیسین اتاق عمل
۴	۱	۱	۲	کارشناس هوشبری
۷		۱	۶	کاردان / تکنیسین هوشبری
۱			۱	کارشناس توانبخشی فیزیکی / ارتوپدی / اعضای مصنوعی
۰				کاردان / تکنیسین توانبخشی فیزیکی
۱		۱		کارشناس بهداشت محیط
۰				کاردان / تکنیسین بهداشت محیط
۱	۱			کارشناس تغذیه / مواد خوراکی، آشامیدنی، آرایشی و بهداشتی
۰				کاردان / تکنیسین تغذیه و رژیمهای غذایی / مواد خوردنی، آشامیدنی، آرایشی و بهداشتی
۷	۱	۲	۴	کارشناس پرستاری / پرستار / پرستار / پزشکی هسته ای
۴	۲		۲	کاردان / تکنیسین پرستاری / پرستار / پزشکی هسته ای / رادیولوژی
۲			۲	کارشناس آزمایشگاه تشخیص طبی / غذا، دارو و بهداشتی / ...
۰				کاردان / تکنیسین آزمایشگاه تشخیص طبی / غذا، دارو و بهداشتی / ...
۶			۶	پزشک عمومی
۱	۱			داروساز
۱			۱	مددکار بهداشتی و درمانی
۰				دندانپزشک
۲۴	۵		۱۹	پزشک متخصص غیر هیات علمی
۰				پزشک متخصص هیات علمی
۱	۱			کارشناس تجهیزات پزشکی
۷		۳	۴	کارشناس پذیرش و مدارک پزشکی
۰				کاردان پذیرش و مدارک پزشکی
۰				سایر مشاغل رشته بهداشتی و درمانی
۷۴		۷۳	۱	رسته خدمات (مشاغل کارگری)
۳۱		۲۱	۱۰	رسته اداری مالی و امور اجتماعی
۰				رسته شغلی آموزشی فرهنگی
۰				رسته فنی مهندسی و فناوری اطلاعات
۱۷		۱۷		منشی بخش
۳۶۸	۴۹	۱۳۴	۱۸۵	جمع

رسته بهداشتی درمانی



سالنامه آماري ۱۳۹۲

دانشگاه علوم پزشکی و خدمات بهداشتی درمانی ایران

جدول ۲۵- توزیع فراوانی کارکنان غیر هیات علمی شاغل در بیمارستان حضرت فاطمه (س) رباط کریم برحسب رشته شغلی و نوع استخدام در سال ۱۳۹۲

تعداد تخت فعال؛ میانگین کل سال ۹۲-۹۸				نوع بیمارستان: درمانی	
نوع استخدام				رشته شغلی	
جمع	طرحی و ضریب کا	قراردادی	رسمی، رسمی آزمایشی، پیمانی		
۰				روان شناس	
۰				کارشناس بینایی سنجی	
۰				کاردان / تکنیسین بینایی سنجی	
۰				کارشناس شنوایی شناسی	
۰				کاردان / تکنیسین شنوایی سنجی	
۹۲	۲۴	۴	۶۴	پرستار	
۱۹	۵	۸	۶	ماما	
۷		۱	۶	بهبار	
۵		۵		بهدار / کمک بهبار	
۴	۴			کارشناس اتاق عمل	
۱۳		۲	۱۱	کاردان / تکنیسین اتاق عمل	
۱	۱			کارشناس هوشبری	
۹		۲	۷	کاردان / تکنیسین هوشبری	
۰				کارشناس توانبخشی فیزیکی / ارتوپدی / اعضای مصنوعی	
۰				کاردان / تکنیسین توانبخشی فیزیکی	
۱			۱	کارشناس بهداشت محیط	
۰				کاردان / تکنیسین بهداشت محیط	
۱			۱	کارشناس تغذیه / مواد خوراکی، آشامیدنی، آرایشی و بهداشتی	
۰				کاردان / تکنیسین تغذیه و رژیمهای غذایی / مواد خوردنی، آشامیدنی، آرایشی و بهداشتی	
۰				کارشناس پروتوسناسی / پرتودرمانی / پزشکی هسته ای	
۲		۱	۱	کاردان / تکنیسین پروتوسناسی / پرتودرمانی / پزشکی هسته ای / رادیولوژی	
۵			۵	کارشناس آزمایشگاه تشخیص طبی / غذا، دارو و بهداشتی / ...	
۱			۱	کاردان / تکنیسین آزمایشگاه تشخیص طبی / غذا، دارو و بهداشتی / ...	
۶			۶	پزشک عمومی	
۱	۱			داروساز	
۲	۱	۱		مددکار بهداشتی و درمانی	
۰				دندانپزشک	
۳۰	۱۴	۱	۱۵	پزشک متخصص غیر هیات علمی	
۰				پزشک متخصص هیات علمی	
۱		۱		کارشناس تجهیزات پزشکی	
۵			۵	کارشناس پذیرش و مدارک پزشکی	
۱	۱			کاردان پذیرش و مدارک پزشکی	
۰				سایر مشاغل رشته بهداشتی و درمانی	
۳۱		۳۱		رسته خدمات (مشاغل کارگری)	
۲۴		۱۵	۹	رسته اداری مالی و امور اجتماعی	
۰				رسته شغلی آموزشی فرهنگی	
۱		۱		رسته فنی مهندسی و فناوری اطلاعات	
۶		۶		منشی بخش	
۲۶۸	۵۱	۷۹	۱۳۸	جمع	

رسته بهداشتی درمانی



دانشگاه علوم پزشکی و خدمات بهداشتی، درمانی ایران

فصل یازدهم

معاونت توسعه مدیریت و برنامه ریزی منابع



I

U

M

S



واحدهای زیر مجموعه حوزه معاونت توسعه مدیریت و برنامه ریزی منابع

- مدیریت توسعه سازمان و سرمایه انسانی
- مدیریت برنامه ریزی منابع مالی
- مدیریت امور مالی
- مدیریت نظارت و توسعه امور عمومی
- مدیریت امور حقوقی
- مدیریت فنی و نظارت بر طرح های عمرانی
- مدیریت توسعه سازمان و تحول اداری
- گروه تجهیزات پزشکی
- گروه برون سپاری و دبیرخانه هیات عالی نظارت
- مرکز همایش های بین المللی رازی



مدیریت برنامه ریزی بودجه و پایش عملکرد

جدول ۱- سایت مدیریت بودجه دانشگاه

<http://bgm.iums.ac.ir>

جدول ۲- آمار کارکنان شاغل در مدیریت بودجه برحسب مدرک تحصیلی در سال ۱۳۹۲

ردیف	واحدهای مدیریت بودجه	دکتر	کارشناس ارشد	کارشناس	کاردان	دیپلم	زیر دیپلم	کل
۱	گروه بودجه (تملك دارائی های سرمایه ای)	-	۱	۱	-	-	-	۲
۲	گروه بودجه (بهداشت و درمان)	-	۳	۱	-	-	-	۴
۳	گروه بودجه (آموزش)	-	۲	۱	-	-	-	۳
۴	مدیریت	-	۲	۴	-	۲	۱	۸
	مجموع	۰	۸	۶	۰	۲	۱	۱۷

جدول ۳- آمار کارکنان شاغل در مدیریت بودجه برحسب نوع استخدام در سال ۱۳۹۲

ردیف	واحدهای مدیریت بودجه	رسمی آزمایشی	رسمی قطعی	پیمانی	قرارداد حرفه ای	قرارداد غیر حرفه ای	سایر	کل
۱	گروه بودجه (تملك دارائی های سرمایه ای)	-	۲	-	-	-	-	۲
۲	گروه بودجه (بهداشت و درمان)	۱	۲	-	۱	-	-	۴
۳	گروه بودجه (آموزش)	-	۲	۱	-	-	-	۳
۴	مدیریت	-	۴	۱	-	۴	-	۸
	مجموع	۱	۱۰	۲	۱	۳	۰	۱۷



جدول ۴- نرم افزارهای مورد استفاده در مدیریت بودجه دانشگاه سال ۱۳۹۲

سیستم حسابداری تعهدی نجات

جدول ۵- فرایندهای مدیریت بودجه دانشگاه سال ۱۳۹۲

تهیه و تنظیم بودجه تفصیلی ۵ ماهه	۱
تهیه و تنظیم تفاهم نامه ۵ ماهه با کلیه واحد	۲
صدور تخصیص های ردیفهای متمرکز - بازنشستگان و ...	۳
صدور تخصیص های طرحهای تملک دارایی های سرمایه ای	۴

جدول ۶- موافقتنامه های مدیریت بودجه دانشگاه سال ۱۳۹۲

مبادله موافقتنامه طرح های تملک دارایی های سرمایه ای استانی ۲۰ مورد
--

جدول ۷- عناوین بودجه در سال ۱۳۹۲

بودجه اختصاصی	بودجه عمومی	عنوان بودجه	محل بودجه
۸۷۲.۹۱۲	۴۸۲.۰۵۱	بودجه مصوب	بخش بهداشت و درمان
۱۰۷.۲۹۱	۱۵۹.۵۴۱	بودجه متمم / افزایش سقف	
۹۸۰.۲۰۳	۶۴۱.۵۹۲	جمع سقف	
۹۷۵.۳۰۸	۶۱۵.۶۰۲	دریافتی از خزانه / درآمد تحقق یافته	
۹۹.۵	۸۰.۵	درصد تحقق	
۳۷.۳۸۹	۳۷۵.۰۸۱	بودجه مصوب	بخش آموزش عالی
۴۰.۶۸	۹۶.۸۸۹	بودجه متمم / افزایش سقف	
۴۱.۴۵۷	۴۷۱.۹۷۰	جمع سقف	
۳۳.۲۳۸	۴۴۲.۵۴۷	دریافتی از خزانه / درآمد تحقق یافته	
٪۸۰	٪۹۳.۷۶	درصد تحقق	



مدیریت امور مالی دانشگاه

شرح وظایف:

- ۱- برنامه‌ریزی و سازماندهی عملیات مالی دانشگاه
- ۲- نظارت بر گردش عملیات مالی دانشگاه
- ۳- بهره‌گیری از نظام نوین مالی
- ۴- مشارکت در تصمیم‌گیری، تامین و استفاده بهینه از منابع مالی
- ۵- نظارت بر نحوه نگهداری حساب ریالی و تعدادی اموال دانشگاه
- ۶- تعبیر و تفسیر خطمشی مالی دانشگاه و اعلام آن به واحدهای تابعه جهت اجرا
- ۷- همکاری با هیات حسابرسان دیوان محاسبات مستقر در دانشگاه و حسابرسان منتخب هیات امناء
- ۸- درخواست وجه از محل اعتبارات مصوب به منظور ایجاد گردش مالی
- ۹- نظارت بر حسن اجرای امور محوله به رؤسای حسابداری واحدهای تابعه
- ۱۰- تدوین و نظارت بر اجرای صحیح مقررات، دستورالعمل‌ها و روش‌های مصوب مالی و معاملاتی

جدول ۱ - سایت مدیریت امور مالی دانشگاه

<http://finance.iums.ac.ir>

جدول ۲- آمار کارکنان شاغل در مدیریت امور مالی برحسب مدرک تحصیلی در سال ۱۳۹۲

ردیف	واحدهای مدیریت امور مالی	دکتر	ارشد	کارشناس	کارشناس	کاران	دیپلم	زیر دیپلم	کل
۱	مدیریت امور مالی	-	۱	-	-	-	۲	۱	۴
۲	معاون امور مالی	-	۱	-	-	-	-	-	۱
۳	مشاور امور مالی	-	-	۱	-	-	-	-	۱
۴	اداره حسابداری منابع مالی و تامین اعتبار	-	-	۳	۱	-	-	-	۴
۵	اداره بازنشستگی و امورموظفین	-	-	۲	۳	۱	-	-	۶
۶	اداره حسابداری مدیریت	-	۲	۵	۲	-	-	-	۱۰
۷	اداره حسابداری پرسنلی	-	-	۲	۳	۴	-	-	۹
۸	اداره رسیدگی	-	-	۷	۱	-	-	-	۱۰
۹	اداره درآمد	-	۱	۴	-	-	-	-	۵
۱۰	سایر	-	-	-	-	-	-	-	۰
	مجموع	۰	۵	۲۴	۱۰	۱۰	۱۰	۱	۵۰



سالنامه آمار ۱۳۹۲

دانشگاه علوم پزشکی و خدمات بهداشتی درمانی ایران

جدول ۳- آمار کارکنان شاغل در مدیریت امور مالی برحسب نوع استخدام در سال ۱۳۹۲

ردیف	واحد های مدیریت امور مالی	رسمی آزمایشی	رسمی قطعی	پیمانی	قرارداد حرفه ای	قرارداد غیر حرفه ای	سایر	کل
۱	مدیریت امور مالی	-	۱	-	--	۴	-	۴
۲	معاون امور مالی	-	۱	-	-	-	-	۱
۳	مشاور امور مالی	-	۱	-	-	-	-	۱
۴	اداره حسابداری منابع مالی و تامین اعتبار	-	۲	-	۱	۱	-	۱
۵	اداره بازنشستگی و امور موظفین	-	۵	-	۱	-	-	۶
۶	اداره حسابداری مدیریت	-	۷	-	۲	۱	-	۱۰
۷	اداره حسابداری پرسنلی	-	۵	-	-	۴	-	۹
۸	اداره رسیدگی	۱	۸	۱	-	-	-	۱۰
۹	اداره درآمد	-	۵	-	-	-	-	۵
۱۰	سایر	-	-	-	-	-	-	۰
	مجموع	۱	۳۵	۱	۴	۹	۰	۵۰

جدول ۴- نرم افزار های مورد استفاده در مدیریت امور مالی دانشگاه سال ۱۳۹۲

نرم افزار حسابداری تعهدی نجات	۱
طرح پردازان آذرخش	۲
چارگون	۳

جدول ۵- سامانه الکترونیک در مدیریت امور مالی دانشگاه سال ۱۳۹۲

سامانه سجاد	۱
سامانه سام وب	۲
سامانه بانکداری اینترنتی بانک ملت	۳
سامانه سلامت بیمه ایرانیان	۴
سامانه سپاس	۵



مدیریت امور حقوقی

وظایف مدیریت امور حقوقی:

- * برنامه ریزی جهت آموزش همکاران در راستای پیشگیری از وقوع هرگونه تخلف و جرائم کیفری و سوء استفاده های احتمالی
- * نظارت و اقدام در تنظیم متن لوایح دفاعیه و انجام وظیفه نمایندگی دانشگاه در جریان دادرسی های مطروحه در مراجع ذی صلاح
- * نظارت در ایجاد رویه مسائل حقوقی و ارائه نظرات مشورتی به واحد های مختلف و مقامات دانشگاه در زمینه مسائل حقوقی
- * نظارت و اقدام به اعلام جرم علیه متخلفین از مقررات
- * نظارت در تنظیم قراردادهای منعقد شده از طرف دانشگاه با اشخاص حقیقی و حقوقی
- * نظارت کلی در انجام امور ثبتی، اجرائی و مستند سازی اموال دانشگاه
- * سازماندهی، برنامه ریزی و ارزشیابی عملکرد کارکنان واحد و استاندارد سازی روش های انجام کار
- * انعقاد قرارداد با وکلای دادگستری و مشاورین حقوقی
- * ایجاد هماهنگی و ارتباط سازنده با واحد حقوقی شبکه ها و سایر واحدهای تابعه دانشگاه
- * اجرای قانون حمایت قضائی از کارکنان دانشگاه در امور مرتبط با وظایفشان
- * انجام سایر امور مربوط مطابق دستور مقامات ذیربط و ارائه گزارش
- * شرکت در جلسات و کمیته هادرسورت لزوم

جدول ۱- سایت مدیریت امور حقوقی دانشگاه

<http://legal.iums.ac.ir>

جدول ۲- آمار کارکنان شاغل در مدیریت امور حقوقی برحسب مدرک تحصیلی در سال ۱۳۹۲

کل	زیر دیپلم	دیپلم	کاردان	کارشناس	کارشناس ارشد	دکتر	واحد مدیریت حقوقی
۱۱	-	۲	۱	۷	۱	-	تعداد



جدول ۳- آمار کارکنان شاغل در مدیریت امور حقوقی برحسب نوع استخدام در سال ۱۳۹۲

کل	ثابت	قرارداد غیر حرفه ای	قرارداد حرفه ای	پیمانی	رسمی قطعی	رسمی آزمایشی	واحد مدیریت حقوقی
۱۱	۱	۳	۲	۱	۴	-	تعداد

جدول ۴- نرم افزارهای مورد استفاده در مدیریت امور حقوقی دانشگاه سال ۱۳۹۲

جدیدترین ورژن ورژن گول کروم+ اینترنت اکسپلورر یا فایرفاکس
Flash player-pdf reader-word ۲۰۰۷
برنامه های converter جهت تبدیل فرمت ها به یکدیگر
برنامه های office+excel+power point+ اتوکد
برنامه pdf , word نسخه های جدید مرورگر اینترنت جهت بررسی سایروب ها و سایتها
برنامه های مبدل ساز از قبیل فیلم -عکس -تبدیل فایل های نوشتاری به pdf و غیره
نسخه های آپ دیت شده آنتی ویروس جهت حفظ از اطلاعات وارد شده در سیستم

جدول ۵- اهداف مدیریت امور حقوقی دانشگاه سال ۱۳۹۲

۱	نظارت و بررسی کلیه قراردادهای دانشگاه و انطباق آن با قوانین و مقررات موضوعه
۲	شرکت در محاکم قضایی و دفاع از منافع دانشگاه
۳	استیفای حقوق دانشگاه در اجرای احکام صادره از جانب محاکم
۴	پیگیری و اجرای صحیح و به موقع تعهدات متعهدین دانشگاه



مدیریت توسعه سازمان و تحول اداری

شرح وظایف

- ترویج و ارتقای مهارت و فرهنگ کار و تحول در دانشگاه
- ایجاد بستر مناسب برای رشد و اعتلای اداری، علمی و پژوهشی دانشگاه و تلاش برای کسب رتبه مطلوب در شاخص رضایت مندی مراجعین در بین دانشگاه ها و سایر دستگاه های اجرایی
- پایش و ارتقاء نظام سلامت اداری
- ارتقاء شاخصهای بهره وری و اصلاح و بهبود فرآیندهای کاری
- بررسی، بازنگری و اصلاح ساختار و تشکیلات
- فراهم کردن بستر فرهنگی مناسب از طریق پیشنهاد و اقدام در جهت اجرای راهکارهای علمی و مقبول
- طراحی و استقرار نظام مناسب آموزش مدیران و کارکنان
- تهیه، تنظیم و ارائه پروتکل های اجرایی، دستورالعمل ها، بخشنامه ها و ابلاغیه ها در خصوص امور مرتبط
- تشکیل و هدایت تیمها و گروههای کاری مشترک با واحدهای ستادی و اجرایی در راستای انجام مطالعات و پژوهشهای کاربردی، سیاست سازی و برنامه ریزی در امور مرتبط
- تهیه، تنظیم و مدیریت بانک اطلاعات تخصصی مدیریت
- شناسایی و ارائه راهکارهای مناسب به منظور جذب و بهره برداری از کلیه امکانات موجود اعم از منابع دولتی، غیردولتی، ملی و بین المللی در جهت توسعه منابع انسانی، مالی، فیزیکی و اطلاعاتی
- توانمندسازی مدیران و توسعه کمی و کیفی دانش مدیریتی مبتنی بر نیاز
- اصلاح و منطقی سازی ساختار و تشکیلات نظام اداری در جهت تحقق اهداف دانشگاه
- نظارت، کنترل و بررسی در امر انتصابات، ارتقاء، اعمال مدرک تحصیلی و تنزل گروه شاغلین
- ایجاد انگیزش، انتخاب کارکنان مناسب، تعیین مسیر ارتقای کارکنان تخصیص وظایف مورد نظر به مشاغل
- تسهیل شیوه ارائه خدمات تکریم ارباب رجوع جهت افزایش میزان رضایتمندی مشتریان
- تقویت نظام جامع مدیریت عملکرد سازمان در حوزه شاخصهای عمومی
- ارائه الگو استفاده بهینه از منابع در راستای ارتقای بهره وری
- استقرار نظام پیشنهادات و فراهم کردن بستر مناسب فرهنگی در جهت اجرای راهکارهای علمی و مورد قبول
- ارتقای نظام سلامت اداری و تقویت قانونگرایی کارکنان
- توسعه نظام اداری الکترونیک به منظور تسهیل در ارائه خدمات مطلوب
- نهادینه سازی عدالت محوری در جذب، تداوم خدمت و ارتقا منابع انسانی



جدول ۱- سایت مدیریت توسعه سازمان و تحول اداری دانشگاه

<http://bgm.iums.ac.ir>

جدول ۲- آمار کارکنان شاغل در مدیریت توسعه سازمان و تحول اداری برحسب مدرک تحصیلی در سال ۱۳۹۲

ردیف	واحدهای مدیریت توسعه سازمان و تحول اداری	دکتر	کارشناس ارشد	کارشناس	کاردان	دیپلم	زیر دیپلم	کل
۱	مدیریت و دفتر مدیریت	۱	-	-	-	۱	-	۲
۲	گروه تحول اداری	۱	۳	-	-	-	-	۴
۳	گروه طبقه بندی مشاغل	-	-	۲	-	۱	-	۳
۴	گروه تشکیلات و بهبود روشها	-	۲	۱	-	۱	-	۴
	مجموع	۲	۵	۲	-	۳	-	۱۳

جدول ۳- آمار کارکنان شاغل در مدیریت توسعه سازمان و تحول اداری برحسب نوع استخدام در سال ۱۳۹۲

ردیف	واحدهای مدیریت توسعه سازمان و تحول اداری	رسمی آزمایشی	رسمی قطعی	پیمانی	قرارداد حرفه ای	قرارداد غیر حرفه ای	سایر	کل
۱	مدیریت و دفتر مدیریت	-	۲	-	-	-	-	۲
۲	گروه تحول اداری	-	۳	۱	-	-	-	۴
۳	گروه طبقه بندی مشاغل	-	۳	-	-	-	-	۳
۴	گروه تشکیلات و بهبود روشها	-	۲	-	۱	۱	-	۴
	مجموع	-	۹	۱	۱	۱	-	۱۳

جدول ۴- نرم افزارهای مورد استفاده در مدیریت توسعه سازمان و تحول اداری دانشگاه سال ۱۳۹۲

نرم افزار نظام پیشنهادها - سیستم نرم افزار تشکیلات و پرسنلی دیدگاه- سیستم نرم افزار نرم نگاران



جدول ۵- فرایندهای مدیریت توسعه سازمان و تحول اداری دانشگاه سال ۱۳۹۲

۱	فرایند ارتقای طبقه شغلی کارکنان
۲	فرایند ارتقای رتبه شغلی کارکنان
۳	فرایند احتساب مدرک تحصیلی کارکنان
۴	فرایند انتصاب کارکنان به پستهای پیشنهادی
۵	فرایند انتصاب مدیران به پستهای پیشنهادی
۶	فرایند احتساب سوابق دولتی و غیردولتی
۷	فرایند تبدیل وضعیت استخدامی کارکنان
۸	فرایند پیشنهاد اصلاح رشته های شغلی رسته های طرح طبقه بندی مشاغل
۹	فرایند تکمیل فرم های ارزشیابی عملکرد
۱۰	فرایند اعتراض به نمره ارزشیابی عملکرد
۱۱	فرایند ثبت پیشنهاد در سیستم
۱۲	فرایند ثبت و داوری طرح تحقیقاتی HSR
۱۳	فرایند اجرای طرح تکریم ارباب رجوع
۱۴	فرایند تکمیل و تدوین بانک اطلاعات مدیران
۱۵	فرایند ارزیابی عملکرد دانشگاه
۱۶	فرایند ایجاد تشکیلات تفصیلی دانشگاه و واحدهای تابعه دانشگاه
۱۷	فرایند تنظیم شرح وظایف دانشگاه و واحدهای تابعه دانشگاه
۱۸	فرایند تنظیم شرح وظایف پستهای سازمانی دانشگاه
۱۹	فرایند ثبت اطلاعات در سیستمها و نرم افزارهای مورد استفاده وبه روز رسانی آنان
۲۰	فرایند بررسی در مورد اختصاص پست سازمانی به کارکنان (اعم از انتقال، انتصاب، تغییر عنوان و...)
۲۱	فرایند بررسی در مورد حذف و ایجاد و تغییر عنوان پستهای سازمانی



مدیریت نظارت و توسعه امور عمومی

هدف مدیریت نظارت و توسعه امور عمومی عبارتست از:

پشتیبانی و نظارت فعالیت های حوزه ستادی و واحدهای دانشگاه از طریق ارائه خدمات در زمینه های رفاهی، نگهداشت ساختمان و تأسیسات، برگزاری همایشها، ترابری، ارتباطات، تنظیف و نگهداری فضاهای کار، ایجاد و نگهداری فضای سبز، خرید و توزیع کالا و خدمات با کیفیت و قیمت بهینه و در جهت تحقق اهداف دانشگاه و راهبری انجام معاملات عمده در سطح دانشگاه و واحدهای تابعه می باشد.

جدول ۱- سایت مدیریت نظارت و توسعه امور عمومی دانشگاه

<http://mpa.iums.ac.ir>

جدول ۲- آمار کارکنان شاغل در مدیریت نظارت و توسعه امور عمومی برحسب مدرک تحصیلی در سال ۱۳۹۲

ردیف	واحدهای مدیریت نظارت و توسعه امور عمومی	دیگرا	کارشناس ارشد	کارشناس	کاردان	دیپلم	زیر دیپلم	کل
۱	مدیریت	۲	۱	۸	-	۴	-	۱۵
۲	اداره امور قراردادها	-	۳	۳	-	۲	-	۸
۳	اداره امور مالی	-	-	۳	۱	۲	-	۶
۴	اداره رفاه و تعاون	-	-	۱	-	۳	۱	۵
۵	اداره خدمات	-	-	-	۲	۱۵	۴۴	۶۱
۶	مرکز همایش های رازی	-	-	۳	۲	۶	۱۰	۲۱
۷	مهد کودک	-	۱	۲	۱	۵	۲	۱۱
۸	سایر	-	-	۲	۵	۱۶	۲۱	۴۴
	مجموع	۲	۵	۲۲	۱۱	۵۳	۷۸	۱۷۱



جدول ۳- آمار کارکنان شاغل در مدیریت نظارت و توسعه امور عمومی برحسب نوع استخدام در سال ۱۳۹۲

ردیف	واحدهای مدیریت نظارت و توسعه امور عمومی	رسمی آزمایشی	رسمی قطعی	پیمانی	قرارداد حرفه ای	قرارداد غیر حرفه ای	سایر	کل
۱	مدیریت	۲	۸	-	۴	۱	-	۱۵
۲	اداره امور قراردادها	۱	۲	۱	-	۱	۳	۸
۳	اداره امور مالی	-	-	۳	۱	۲	-	۶
۴	اداره رفاه و تعاون	-	۲	۱	-	۲	-	۵
۵	اداره خدمات	-	۱	-	۶۰	-	-	۶۱
۶	مرکز همایش های رازی	۱	۴	-	-	۱۶	-	۲۱
۷	مهد کودک	-	-	-	-	۱۱	-	۱۱
۸	سایر	-	۷	۱	۱	۳۱	۴	۴۴
	مجموع	۴	۲۴	۶	۶۶	۶۴	۷	۱۷۱

جدول ۴- سامانه الکترونیک در مدیریت نظارت و توسعه امور عمومی دانشگاه سال ۱۳۹۲

سامانه ثبت نام بیمه تکمیلی کارکنان

جدول ۵- مناقصه های انجام شده در مدیریت نظارت و توسعه امور عمومی دانشگاه سال ۱۳۹۲

مناقصه های انجام شده در مدیریت ۱۵۵

جدول ۶- مزایده های انجام شده در مدیریت نظارت و توسعه امور عمومی دانشگاه سال ۱۳۹۲

مزایده های انجام شده در مدیریت ۴۵

جدول ۷- اماکن اقامتی ویژه کارکنان در مدیریت نظارت و توسعه امور عمومی دانشگاه سال ۱۳۹۲

هتل جم و هتل آپارتمان مروارید با قرارداد دانشگاه علوم پزشکی تهران در ۹ ماه اول سال ۹۲

جدول ۸- توافقتنامه های اداره رفاه مدیریت نظارت و توسعه امور عمومی دانشگاه سال ۱۳۹۲

قرارداد بیمه تکمیلی ۹۲-۹۳

جدول ۹- خدمات اداره رفاه مدیریت نظارت و توسعه امور عمومی دانشگاه سال ۱۳۹۲

۱	صدور معرفی نامه برای اماکن اقامتی در ۹ ماهه اول سال ۹۲
۲	انعقاد قرارداد بیمه مکمل درمان و انجام امور ثبت نام و صدور کارت و...
۳	امور مربوط به مهد کودک
۴	مکاتبات اداری مربوط به (معرفی نامه مهمانسراها - کمک هزینه های فوت و ازدواج و...)



گروه برون سپاری و دبیرخانه هیات عالی نظارت

معرفی واحد

واحد برونسپاری و هیئت عالی نظارت زیر نظر معاونت توسعه مدیریت و برنامه ریزی منابع دانشگاه مشغول فعالیت می باشد. این واحد با هدف کاهش تصدی گری دولت، جلوگیری از هدر رفتن منابع مالی، بهره گیری بیشتر از منابع مالی، انسانی و تجهیزاتی، بهره گیری از توان بخش خصوصی و مشارکت آن، نظارت بر طرح نظام نوین بیمارستان ها و مطابق با ماده ۸۸ قانون تنظیم برخی از مقررات مالی دولت ایجاد شد.

ارائه مجوز های واگذاری بخش های دولتی زیر مجموعه دانشگاه علوم پزشکی ایران به بخش خصوصی و غیر دولتی، نظارت بر واحد های واگذار گردیده، بازدید از بیمارستان ها و مراکز تحت پوشش دانشگاه علوم پزشکی ایران، ارائه راهکارهایی جهت ارتقاء عملکرد واحد های واگذار شده و بسیاری دیگر از فعالیت های دیگر از وظایف این واحد می باشد.

جدول ۱- سایت گروه برون سپاری و دبیرخانه هیات عالی نظارت دانشگاه

<http://outsourcing.iums.ac.ir>

جدول ۲- آمار کارکنان شاغل در گروه برون سپاری و دبیرخانه هیات عالی نظارت دانشگاه برحسب مدرک تحصیلی در سال ۱۳۹۲

گروه برون سپاری و دبیرخانه هیات عالی نظارت	دکتر	کارشناس ارشد	کارشناس	کاردان	دیپلم	زیر دیپلم	کل
تعداد	۲	۲	۰	۰	۰	۰	۴



جدول ۳- آمار کارکنان شاغل در گروه برون سپاری ودبیرخانه هیات عالی نظارت دانشگاه برحسب نوع استخدام در سال ۱۳۹۲

کل	سایر	قرارداد غیر حرفه ای	قرارداد حرفه ای	پیمانی	رسمی قطعی	رسمی آزمایشی	گروه برون سپاری ودبیرخانه هیات عالی نظارت
۴	۰	۰	۱	۱	۰	۲	تعداد

جدول ۴- نرم افزارهای مورد استفاده در گروه برون سپاری ودبیرخانه هیات عالی نظارت دانشگاه در سال ۱۳۹۲

استفاده از نرم افزارهای رایانه ای Office نظیر (Power Point , Excell , --) اینترنت	۱
--	---

جدول ۵- اهداف گروه برون سپاری و دبیرخانه هیات عالی نظارت دانشگاه در سال ۱۳۹۲

۱	تدوین برنامه نظارتی از مراکز تابعه در زمینه برون سپاری
۲	تهیه، تدوین شاخص ها و چک لیست های ارزیابی واحدهای واگذار شده
۳	نظارت بر چگونگی انجام قرارداد و ارزیابی واگذاری از نظر شاخص ها و چک لیست ها
۴	بازدید و نظارت مستمر و منظم از بیمارستان ها و مراکز تحت پوشش دانشگاه ، به منظور ارزیابی عملکرد واحدهای واگذار شده
۵	شناسایی مشکلات و معضلات اصلی در عملکرد واحدهای واگذار شده و آموزش رابطین برون سپاری در واحدهای تابعه
۶	ارائه راهکارهایی جهت ارتقاء عملکرد واحد های واگذار شده
۷	کاهش تصدی های غیر حاکمیتی از طریق تهیه، تدوین و تصویب دستورالعمل های واگذاری خدمات پزشکی و پیراپزشکی
۸	بهبود و اصلاح فرایندهای موجود با استفاده از زمان سنجی خدمات واحد
۹	تدوین فرایند واگذاری مدیریتی
۱۰	به روز رسانی وب سایت گروه جهت تکریم ارباب رجوع